












LEGENDA

	CONDUTTURA DISCENDENTE
	CONDUTTURA ASCENDENTE
<small>34A-144B-C</small> 	ESTINTORE A POLVERE, 12Kg, 34A-144B-C
	IDRANTE UNI 45
 <small>UNI 70</small>	ATTACCO UNI POMPE
	PERCORSO ORIZZONTALE
	PERCORSO VERSO IL BASSO
	PERCORSO VERSO L'ALTO
	USCITA
	VALVOLA
	LAMPADA EMERGENZA