



COMUNE DI SCIACCA

(LIBERO CONSORZIO COMUNALE DI AGRIGENTO)

DELIBERAZIONE DEL COMMISSARIO STRAORDINARIO in sostituzione del Consiglio comunale (Decreto del Presidente della Regione n. 622/Gab del 30 novembre 2020)

DELIBERA	O G G E T T O:
N. 61 DEL 09 DICEMBRE 2021	APPROVAZIONE DEL RENDICONTO DELLA GESTIONE PER L'ESERCIZIO 2020 AI SENSI DELL'ART. 227 DEL D. LGS. 267/2000

L'anno **duemilaventuno** il giorno **nove** del mese di **dicembre** alle ore 10.00 e seguenti in Sciacca, nel Palazzo comunale, con la partecipazione del Segretario Generale Dott.ssa Alessandra Melania La Spina

IL COMMISSARIO STRAORDINARIO

Ing. Pietro Valenti

vista la delibera di Giunta n. 207 del 09.11.2021, il cui verbale si allega, ad oggetto "*Approvazione della relazione sulla gestione (art. 151 c. 6 e art. 231 c. 1 D. Lgs. 267/2000 e art. 11 c. 6 D Lgs. 118/2011) e dello schema di rendiconto dell'esercizio 2020*";

vista la proposta di deliberazione n. 18 del 09.11.2021 ad oggetto "*Approvazione del rendiconto della gestione per l'esercizio 2020 ai sensi dell'art. 227 del D. Lgs. 267/2000*", trasmessa al Commissario in uno alla deliberazione di Giunta sopra richiamata, con nota a firma del Sindaco prot. n. 59606 del 25.11.2021, che si allega al presente atto per costituirne parte integrante e sostanziale;

dato atto che sulla suddetta proposta n. 18 del 09.11.2021 sono stati resi i pareri favorevoli di regolarità tecnica e di regolarità contabile, di cui all'art. 53 della legge n. 142/90, recepita con Legge regionale n. 48/91, modificata dalla L.R. 30/2000, che qui si intendono integralmente riportati e trascritti;

vista la relazione del Collegio dei revisori dei conti, prot. 59162 del 23.11.2021, che si allega alla presente;

ritenuto che la proposta sia meritevole di accoglimento e che sono condivisibili le motivazioni ivi riportate;

attesa la competenza ad adottare l'atto di cui in oggetto e che si allega alla presente per farne parte integrante e sostanziale, giusta Decreto del Presidente della Regione n. 622/Gab del 30 novembre 2020 di scioglimento del Consiglio comunale e nomina dello scrivente quale Commissario straordinario in sostituzione dell'Organo consiliare, fino alla scadenza naturale dell'organo ordinario;

visto l'O.R.EE.LL.;

visto il D. Lgs. 267/2000;

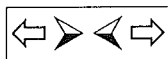
visto lo Statuto comunale;

per i motivi sopra esposti,

DELIBERA

- 1) Di approvare la proposta n. 18 del 09.11.2021, avente ad oggetto: **“APPROVAZIONE DEL RENDICONTO DELLA GESTIONE PER L'ESERCIZIO 2020 AI SENSI DELL'ART. 227 DEL D. LGS. 267/2000”**, che si allega alla presente delibera come parte integrante e sostanziale.
- 2) Di dare atto del persistere del ritardo nella presentazione del rendiconto al Commissario, nonostante gli indirizzi già forniti.

Successivamente il Commissario Straordinario delibera l'approvazione della immediata esecutività della presente deliberazione, ai sensi dell'art. 12, c. 2, della L.R. 44/91, stante l'avvenuta scadenza dei termini di legge.



Proposta Settore 2°: Finanze,
Tributi, Servizi Informatici,
Controllo Società Partecipate,
Controllo di Gestione
n. 47 del 05/11/2021



COMUNE DI SCIACCA
(Libero Consorzio Comunale di Agrigento)

VERBALE DI DELIBERAZIONE DELLA GIUNTA COMUNALE

N. 207 del 09/11/2021

Oggetto:	APPROVAZIONE DELLA RELAZIONE SULLA GESTIONE (ART. 151 COMMA 6 E ART. 231, COMMA 1 D.LGS. 267/2000 E ART. 11 COMMA 6, D.LGS. 118/2011) E DELLO SCHEMA DI RENDICONTO DELL'ESERCIZIO 2020.
-----------------	---

L'anno duemilaventuno, il giorno nov del mese di novembre, alle ore 12,30 e seguenti, in Sciacca, nel Palazzo Municipale, a seguito di convocazione del Sindaco, si è riunita la Giunta Comunale nelle persone dei Signori:

Valenti Francesca	<u>Assente</u>	Sindaco
Mondino Gisella	<u>Gisella Mondino</u>	Vice Sindaco
Caracappa Accursio	<u>Accursio Caracappa</u>	Assessore
Leonte Fabio Michele	<u>Fabio Leonte</u>	Assessore
Venzia Antonino	<u>Antonino Venzia</u>	Assessore
Lo Cicero Roberto	<u>Roberto Lo Cicero</u>	Assessore
Bacchi Michele	<u>Michele Bacchi</u>	Assessore

Assume la Presidenza il Sindaco Avv. Francesca Valenti, la quale constatata la presenza del numero legale, dichiara aperta la seduta ed invita la Giunta Comunale alla trattazione della proposta in oggetto.

Partecipa alla seduta il Segretario Generale Dr. Michele Todaro
D.ssa Alessandra Melania La Spina

Proposta di deliberazione della Giunta Comunale n. 47 del 05/11/2021 ad oggetto:
APPROVAZIONE DELLA RELAZIONE SULLA GESTIONE (ART. 151 COMMA 6 E ART. 231, COMMA 1 D.LGS. 267/2000 E ART. 11 COMMA 6, D.LGS. 118/2011) E DELLO SCHEMA DI RENDICONTO DELL'ESERCIZIO 2020.

Richiamato il Titolo VI della parte II del D. Lgs. 267/2000 "Rilevazione e dimostrazione dei risultati di gestione";

Considerato:

- che ai sensi dell'art. 227 del D.Lgs. 267/2000, come modificato dal D.Lgs. 118/2011 e dal D.Lgs. 126/2014, il rendiconto della gestione è deliberato dall'organo consiliare entro il 30 aprile dell'anno successivo e si compone del conto di bilancio, del conto economico e del conto del patrimonio;
- che con Decreto Legge n. 73 del 25/05/2021, pubblicato nella gazzetta ufficiale n.123 del 25/05/2021, è stato ulteriormente differito al 31 luglio 2021 il termine per la deliberazione del rendiconto di gestione relativo all'esercizio 2020;
- che ai sensi degli artt. 151 e 231 del D.Lgs. 267/2000 il rendiconto è completato dalla relazione illustrativa dell'attività dell'ente;

Rilevato pertanto che risulta necessario procedere all'approvazione dello schema del rendiconto relativo all'esercizio finanziario 2020 e della Relazione sulla Gestione da sottoporre alla successiva approvazione del Commissario Straordinario in sostituzione Consiglio Comunale;

Richiamati:

- la deliberazione di Consiglio Comunale n. 68 del 14/12/2020, esecutiva ai sensi di legge, con cui è stato approvato il Documento Unico di Programmazione (DUP) relativo al periodo 2020/2022;
- la deliberazione di Consiglio Comunale n. 69 del 14/12/2020, esecutiva ai sensi di legge, con cui è stato approvato il bilancio di previsione finanziario 2020/2022, redatto in termini di competenza e di cassa secondo lo schema di cui al D.Lgs. n. 118/2011;
- la deliberazione di Giunta Comunale n. 155 del 15/12/2020, esecutiva ai sensi di legge, con cui è stato approvato il Piano Esecutivo di Gestione 2020/2022;
- la deliberazione di Giunta Comunale n. 118 del 17/06/2021 di approvazione del riaccertamento ordinario dei residui 2020 (art. 3 comma 4 del D. Lgs. 118/2011 come modificato dalla legge 190 del 23/12/2014, successivamente modificata con atto di Giunta Comunale n. 192 del 22/10/2021);

Preso atto che:

- la gestione finanziaria si è svolta in conformità ai principi ed alle regole previste in materia di finanza locale e di contabilità pubblica;
- il Tesoriere comunale ha reso il conto della gestione, ai sensi dell'art. 226 del d.Lgs. n. 267/2000;
- gli agenti contabili interni hanno reso il conto della propria gestione, come previsto dall'art. 233 del D.Lgs. n. 267/2000;

Considerato che sulla base dei nuovi parametri di deficitarietà strutturale di cui all'art. 242 del Tuel e del D.M. del 28/12/2018, approvati sulla base dell'atto di indirizzo adottato dall'Osservatorio sulla finanza e la contabilità degli Enti Locali nell'adunanza del 20/02/2018, il Comune di Sciacca risulta, strutturalmente deficitario. La sussistenza di tal condizione fa scattare alcune conseguenze in materia di adeguamenti tariffari e maggiori controlli centrali da parte del Ministero dell'Interno previste dall'art. 243 del suddetto Testo Unico;

Visti:

- lo schema del rendiconto della gestione dell'esercizio 2020 redatto secondo lo schema di cui all'allegato 10 al D.Lgs. n.118/2011;
- la relazione sulla gestione dell'esercizio 2020, redatta ai sensi dell'art. 11, comma 6, del D.Lgs. n.118/2011;

- i pareri di regolarità tecnica e contabile, resi ai sensi dell'articolo 53 della L. 142/90 nel testo recepito dall'art. 1 della. 48/1991 e s.m.i.;

Visti, altresì:

- ✓ la L. n.142/90, così come recepita dalla L.R.48/91 e successive modifiche ed integrazioni;
- ✓ il decreto legislativo 18 agosto 2000, n. 267;
- ✓ il decreto legislativo 23 giugno 2011, n. 118 come modificato ed integrato dal decreto legislativo 10 agosto 2014, n. 126; il vigente Statuto del Comune; il regolamento di contabilità;

Per quanto meglio evidenziato in premessa,

PROPONE

1. Di approvare:

- a) lo schema di rendiconto della gestione relativo all'esercizio finanziario 2020 nelle seguenti risultanze:

		Gestione		
		Residui	Competenza	Totale
Fondo cassa al 1° Gennaio				0,00
Riscossioni	(+)	5.005.410,55	49.223.996,54	54.229.407,09
Pagamenti	(-)	5.430.664,22	44.798.722,87	54.229.407,09
Saldo di cassa al 31 Dicembre	(=)			0,00
Pagamenti per azioni esecutive non regolarizzate al 31 Dicembre	(-)			0,00
Fondo di cassa al 31 Dicembre	(=)			0,00
Residui attivi	(+)	24.573.520,29	14.536.395,36	39.109.915,65
<i>di cui derivanti da accertamenti di tributi effettuati sulla base della stima del dipartimento delle finanze</i>				0,00
Residui passivi	(-)	6.370.840,46	12.132.748,16	18.503.588,62
Fondo Pluriennale Vincolato per Spese Correnti (1)	(-)			2.065.961,65
Fondo Pluriennale Vincolato per Spese in Conto Capitale (1)	(-)			1.439.882,51
Risultato di Amministrazione al 31 Dicembre 2020 (A) (2)	(=)			17.100.482,87

Composizione del risultato di amministrazione al 31 dicembre 2020	
Parte accantonata (3)	
- Fondo crediti di dubbia esigibilità al 31.12.2020 (4)	21.269.656,22
- Accantonamento residui perenti al 31.12.2020 (solo per le regioni) (5)	0,00
- Fondo anticipazioni liquidità	597.475,50
- Fondo perdite società partecipate	10.122,95
- Fondo contenzioso	654.240,37
- Altri accantonamenti	5.994,91
Totale parte accantonata (B)	22.537.489,95
Parte vincolata	
- Vincoli derivanti da leggi e dai principi contabili	1.409.106,96
- Vincoli derivanti da trasferimenti	2.593.964,62
- Vincoli derivanti dalla contrazione di mutui	309.552,03
- Vincoli formalmente attribuiti dall'ente	0,00
- Altri vincoli	0,00
Totale parte vincolata (C)	4.312.623,61
Parte destinata agli investimenti	
Totale parte destinata agli investimenti (D)	350.455,42
Totale parte disponibile (E=A-B-C-D)	-10.100.086,11
F) di cui Disavanzo da debito autorizzato e non contratto (6)	0,00
Se E è negativo, tale importo è iscritto tra le spese del bilancio di previsione come disavanzo da ripianare (6)	

CONTO ECONOMICO

Perdita di esercizio -1.994.316,63

CONTO DEL PATRIMONIO

Patrimonio netto 30.705.575,35


- b) la relazione al rendiconto della gestione dell'esercizio finanziario 2020, di cui all'art. 151 del D.Lgs. 18/08/2000, n. 267, parte integrante e sostanziale della presente proposta;

- 2) **Di prendere atto che** sulla base dei parametri di deficitarietà strutturale di cui all'art. 242 del Tuel e del D.M. del 28/12/2018, il Comune di Sciacca risulta strutturalmente deficitario;
- 3) **Di trasmettere** gli atti al Collegio dei Revisori per l'acquisizione della prescritta relazione, ai fini del deposito e della successiva approvazione del Rendiconto da parte del Commissario Straordinario in sostituzione del Consiglio Comunale;
- 4) **Di dichiarare** il presente atto immediatamente esecutivo, ai sensi dell'art. 12 - comma 2° della legge regionale n° 44/91, stante i termini scaduti di approvazione del Rendiconto di Gestione per l'esercizio finanziario 2020.


I sottoscritti attestano, ai sensi del Punto 8.3 del Piano Triennale Prevenzione Corruzione e per la Trasparenza 2021/2023 approvato con delibera di Giunta Comunale n. 70 del 24/03/2021, l'assenza di conflitto di interessi ex art.6 bis della legge 241/1990, introdotto dall'art.1 comma 41 della Legge 190/2012.

Sciacca, li 5/11/2021


Il Responsabile del Procedimento



Visto: L'Assessore alle Finanze



Il Dirigente del Settore 2°
Dott. Filippo Carlino



Proposta di deliberazione della Giunta Comunale n.47 del 05/11/2021 ad oggetto:

APPROVAZIONE DELLA RELAZIONE SULLA GESTIONE (ART. 151 COMMA 6 E ART. 231, COMMA 1 D.LGS. 267/2000 E ART. 11 COMMA 6, D.LGS. 118/2011) E DELLO SCHEMA DI RENDICONTO DELL'ESERCIZIO 2020.

PARERE DI REGOLARITA' TECNICA


Il Sottoscritto Dirigente Settore 2°

In ordine alla regolarità tecnica della proposta di deliberazione in oggetto, ai sensi dell'art. 53 della legge 08 giugno 1990, n. 142, come recepito con l'art. 1, comma 1 lettera i) della legge regionale 11 dicembre 1991, n. 48 e successive modifiche ed integrazione con la modifica di cui all'art. 12 della legge regionale n. 30 del 23 dicembre 2000, nonché in ordine alla regolarità ed alla correttezza dell'azione amministrativa ai sensi dell'art. 147bis comma 1 del D.Lgs. n. 267/2000, esprime parere:

Li 5/11/2021

FAVOREVOLE

Il Dirigente del Settore 2°
Dott. Filippo Carlino



PARERE DI REGOLARITA' CONTABILE


Il Sottoscritto Dirigente Settore 2° - Servizi Finanziari

In ordine alla regolarità contabile della proposta di deliberazione in oggetto, ai sensi dell'art. 53 della legge 08 giugno 1990, n. 142, come recepito con l'art. 1, comma 1 lettera i) della legge regionale 11 dicembre 1991, n. 48 e successive modifiche ed integrazione con la modifica di cui all'art. 12 della legge regionale n. 30 del 23 dicembre 2000, nonché ai sensi dell'art. 147bis comma 1 del D.Lgs. n. 267/2000, esprime parere:

Li 5/11/2021

FAVOREVOLE

Il Dirigente del Settore 2° - Servizi Finanziari
Dott. Filippo Carlino



LA GIUNTA MUNICIPALE

Esaminata la proposta di deliberazione ad oggetto

- Considerato che della stessa se ne condividono tutti i presupposti di fatto e di diritto;
- Considerato, altresì, che sulla suddetta proposta sono stati resi i pareri in ordine alla regolarità tecnica e contabile, ai sensi dell'art. 12 della L.R. n. 30/2000;
- Con voti unanimi favorevoli espressi nelle forme di legge.

DELIBERA

1. Di approvare:

a) lo schema di rendiconto della gestione relativo all'esercizio finanziario 2020 nelle seguenti risultanze:

		Gestione		
		Residui	Competenza	Totale
Fondo cassa al 1° Gennaio				0,00
Riscossioni	(+)	5.005.410,55	49.223.996,54	54.229.407,09
Pagamenti	(-)	9.430.684,22	44.798.722,87	54.229.407,09
Saldo di cassa al 31 Dicembre	(=)			0,00
Pagamenti per azioni esecutive non regolarizzate al 31 Dicembre	(-)			0,00
Fondo di cassa al 31 Dicembre	(=)			0,00
Residui attivi	(+)	24.573.520,29	14.536.395,36	39.109.915,65
<i>di cui derivanti da accertamenti di tributi effettuati sulla base della stima del dipartimento delle finanze</i>				0,00
Residui passivi	(-)	6.370.840,46	12.132.748,16	18.503.588,62
Fondo Pluriennale Vincolato per Spese Correnti (1)	(-)			2.065.961,65
Fondo Pluriennale Vincolato per Spese in Conto Capitale (1)	(-)			1.439.882,51
Risultato di Amministrazione al 31 Dicembre 2020 (A) (2)	(=)			17.100.482,87

Composizione del risultato di amministrazione al 31 dicembre 2020	
Parte accantonata (3)	
- Fondo crediti di dubbia esigibilità al 31.12.2020 (4)	21.269.656,22
- Accantonamento residui perenti al 31.12.2020 (solo per le regioni) (5)	0,00
- Fondo anticipazioni liquidità	597.475,50
- Fondo perdite società partecipate	10.122,95
- Fondo contenzioso	654.240,37
- Altri accantonamenti	5.994,91
Totale parte accantonata (B)	22.537.489,95
Parte vincolata	
- Vincoli derivanti da leggi e dai principi contabili	1.409.106,96
- Vincoli derivanti da trasferimenti	2.593.964,62
- Vincoli derivanti dalla contrazione di mutui	300.552,03
- Vincoli formalmente attribuiti dall'ente	0,00
- Altri vincoli	0,00
Totale parte vincolata (C)	4.312.623,61
Parte destinata agli investimenti	
Totale parte destinata agli investimenti (D)	350.455,42
Totale parte disponibile (E=A-B-C-D)	-10.100.086,11
F) di cui Disavanzo da debito autorizzato e non contratto (6)	0,00
Se E è negativo, tale importo è iscritto tra le spese del bilancio di previsione come disavanzo da ripianare (6)	

CONTO ECONOMICO

Perdita di esercizio -1.994.316,63

CONTO DEL PATRIMONIO

Patrimonio netto 30.705.575,35

b) la relazione al rendiconto della gestione dell'esercizio finanziario 2020, di cui all'art. 151 del D.Lgs. 18/08/2000, n. 267, parte integrante e sostanziale della presente proposta;

c) **Di prendere atto** che sulla base dei parametri di deficitarietà strutturale di cui all'art. 242 del Tuel e del D.M. del 28/12/2018, il Comune di Sciacca risulta strutturalmente deficitario.

d) **Di trasmettere** gli atti al Collegio dei Revisori per l'acquisizione della prescritta relazione, ai fini del deposito e della successiva approvazione del Rendiconto da parte del Commissario Straordinario in sostituzione del Consiglio Comunale;


LA GIUNTA

Con ulteriore votazione unanime e favorevole resa in forma palese,

DELIBERA

Di dichiarare il presente atto immediatamente esecutivo, ai sensi dell'art. 12 - comma 2° della legge regionale n° 44/91, per quanto sopra esposto.


seduta diurne alle ore 13.45




Proposta di deliberazione della Giunta Comunale n.47 del 05/11/2021 ad oggetto:
APPROVAZIONE DELLA RELAZIONE SULLA GESTIONE (ART. 151 COMMA 6 E ART. 231,
COMMA 1 D.LGS. 267/2000 E ART. 11 COMMA 6, D.LGS. 118/2011) E DELLO SCHEMA DI
RENDICONTO DELL'ESERCIZIO 2020.

Il presente verbale viene sottoscritto come segue


L'Assessore anziano



Il Presidente



Il Segretario Generale



Certificato di pubblicazione

Affissa all'Albo pretorio on-line il 10.11.2021

Il Messo Comunale _____

Defissa dall'Albo pretorio on-line il ____/____/____

Il Messo Comunale _____

Si certifica, su conforme dichiarazione del Responsabile, che la presente deliberazione è rimasta affissa all'Albo pretorio on-line Reg. Pubbl. n° _____ dal ____/____/____ al ____/____/____ per 15 giorni consecutivi e che contro di essa non è pervenuto reclamo e/o opposizione alcuna. li ____/____/____

Il Segretario Generale




La presente deliberazione è divenuta esecutiva il ____/____/____, ai sensi dell'art. 12 della legge regionale 44/91.

La presente deliberazione è divenuta esecutiva lo stesso giorno dell'adozione in quanto dichiarata immediatamente esecutiva.

Il 09.11.2021

Il Segretario Generale



SCIACCA
2° SETTORE

Finanze, Tributi, Servizi
Informatici, Controllo Società
Partecipate, Controllo di
Gestione



COMUNE DI SCIACCA
(Libero Consorzio Comunale di Agrigento)

**PROPOSTA DI DELIBERAZIONE DEL COMMISSARIO STRAORDINARIO
in sostituzione del Consiglio Comunale**

(Decreto del Presidente della Regione n.622/Gab. del 30 Novembre 2020)

N. 18 del 09/11/2021

Oggetto: APPROVAZIONE DEL
RENDICONTO DELLA GESTIONE PER
L'ESERCIZIO 2020 AI SENSI DELL'ART.
227 DEL D.LGS.267/2000.

Assessore al Bilancio
Dott. Michele Bacchi

Il Responsabile del Settore 2°
Dott. Filippo Carlino

Il Responsabile del procedimento
Dott.ssa Margherita Bono

Il Sindaco

Sottopone al Commissario Straordinario in sostituzione
del Consiglio Comunale la proposta di deliberazione di
cui in oggetto

Il Responsabile del Settore 2°

Richiamati:

- la deliberazione del Commissario Straordinario in sostituzione del Consiglio Comunale n. 68 del 14/12/2020, esecutiva ai sensi di legge, con cui è stato approvato il Documento Unico di Programmazione (DUP) relativo al periodo 2020/2022;
- la deliberazione del Commissario Straordinario in sostituzione del Consiglio Comunale n. 69 del 14/12/2020, esecutiva ai sensi di legge, con cui è stato approvato il bilancio di previsione finanziario 2020/2022, redatto in termini di competenza e di cassa secondo lo schema di cui al D.Lgs. n. 118/2011;
- la deliberazione di Giunta Comunale n. 155 del 14/12/2020, esecutiva ai sensi di legge, con cui è stato approvato il Piano Esecutivo di Gestione 2020/2022;

Preso atto che:

- la gestione finanziaria si è svolta in conformità ai principi ed alle regole previste in materia di finanza locale e di contabilità pubblica;
- il Tesoriere comunale ha reso il conto della gestione, ai sensi dell'art. 226 del d.Lgs. n. 267/2000;
- gli agenti contabili interni hanno reso il conto della propria gestione, come previsto dall'art. 233 del D.Lgs. n. 267/2000;
- con propria deliberazione di Giunta Comunale n. 118 del 17/06/2021 è stato approvato il riaccertamento ordinario dei residui 2020 (art. 3 comma 4 del D. Lgs. 118/2011 come modificato dalla legge 190 del 23/12/2014) e successivamente modificata con atto di Giunta Comunale n. 192 del 22/10/2021;

- **Visto** che la Giunta Comunale con atto n. 207 del 09/11/2021, dichiarato immediatamente eseguibile, ha approvato la relazione sulla gestione (art. 151 comma 6 e art. 231, comma 1 d.lgs. 267/2000 e art. 11 comma 6, d.lgs. 118/2011) e le risultanze derivanti dallo schema di rendiconto dell'esercizio 2020;

Preso atto che la Sezione Legale ha effettuato la ricognizione dell'esposizione debitoria a carico dell'ente ed i vari settori dell'Ente hanno proceduto alle attestazioni in merito ai debiti fuori bilancio esistenti alla data di chiusura del rendiconto 2020;

Tenuto conto che si è proceduto all'aggiornamento dell'inventario dei beni mobili ed immobili al 31/12/2020 con deliberazione di Giunta Comunale n. 151 del 05/08/2021 e successivamente modificata con deliberazione n. 203 del 08/11/2021;

Considerato che l'Ente nell'anno 2020 ha dato copertura minima ai costi dei servizi a domanda individuale di cui all'art. 242 del Tuel;

Preso atto che al rendiconto della gestione dell'esercizio 2020 risultano allegati i seguenti documenti ai sensi dell'art. 11, comma 4, del d.Lgs. n. 118/2011:

- il prospetto dimostrativo del risultato di amministrazione;
- il prospetto concernente la composizione, per missioni e programmi, del fondo pluriennale vincolato;
- il prospetto concernente la composizione del fondo crediti di dubbia esigibilità;
- il prospetto degli accertamenti per titoli, tipologie e categorie;
- il prospetto degli impegni per missioni, programmi e macroaggregati;
- la tabella dimostrativa degli accertamenti assunti nell'esercizio in corso e negli esercizi precedenti imputati agli esercizi successivi;
- la tabella dimostrativa degli impegni assunti nell'esercizio in corso e negli esercizi precedenti imputati agli esercizi successivi;
- il prospetto rappresentativo dei costi sostenuti per missione;
- il prospetto delle spese sostenute per l'utilizzo di contributi e trasferimenti da parte di organismi comunitari e internazionali;
- il prospetto delle spese sostenute per lo svolgimento delle funzioni delegate dalle regioni;
- il prospetto dei dati SIOPE;
- l'elenco dei residui attivi e passivi provenienti dagli esercizi anteriori a quello di competenza, distintamente per esercizio di provenienza e per capitolo;
- la relazione sulla gestione dell'organo esecutivo di cui all'art. 11, comma 6 del d.Lgs. n.118/2011 e all'art. 231 del d.Lgs. n. 267/2000;

ai sensi dell'art. 227, comma 5, del d.Lgs. n. 267/2000:

- la tabella dei parametri di riscontro della situazione di deficiarietà strutturale;
- il piano degli indicatori e dei risultati di bilancio;

ed inoltre:

- l'elenco delle spese di rappresentanza sostenute dagli organi di governo nell'esercizio 2020;
- l'importo dei pagamenti relativi a transazioni commerciali effettuati dopo la scadenza dei termini previsti dal D.Lgs. 231/02, nonché il tempo medio dei pagamenti effettuati;

Viste le nota informativa sulla situazione debitoria e creditoria nei confronti delle proprie società partecipate;

Tenuto conto che dalla verifica del disavanzo atteso di cui al Decreto Ministeriale del 2 aprile 2015 risulta il seguente risultato:

Descrizione	Importo
A) DISAVANZO DA RENDICONTO GESTIONE 2019	€ 8.842.914,48
B) QUOTA DISAVANZO A CARICO DELL'ESERCIZIO 2020 (306.081,00 quota annua trentennale da disavanzo straordinaria + € 500.601,68 quota annua disavanzo 2017 + quota annua da disavanzo 2018 € 128.243,99) + quota annua disavanzo 2019 di € 79.081,22) + 99.595,10 (quota recupero stralcio anni 2019 e 2020)	€ 1.113.602,99
C) DISAVANZO RESIDUO ATTESO (A-B)	€ 7.729.311,49
D) DISAVANZO ACCERTATO CON IL RENDICONTO 2020	€ 10.100.086,11
E) QUOTA NON RIPIANATA DA PORRE A CARICO DEL NUOVO	€ 2.370.774,62

Visto che il sopra indicato disavanzo di euro 2.370.774,62 sarà ripianato secondo le modalità ordinarie previste dall'art.188 del Tuel;

Rilevato altresì che:

- il conto economico si chiude con una perdita di esercizio di € 1.994.316,63;
- lo stato patrimoniale si chiude con un patrimonio netto di € 30.705.575,35;

Rilevato altresì che questo Ente ha rispettato gli obiettivi di finanza pubblica per l'anno 2020 stabiliti dall'art. 1 comma 821, della legge n. 145 del 2018, conseguendo un risultato di competenza dell'esercizio non negativo (W1 del prospetto degli equilibri), quale saldo tra il complesso delle entrate e delle spese, compreso l'utilizzo degli avanzi applicabili, del Fondo pluriennale vincolato e del debito;

Visto il Decreto interministeriale Interno e Mef 28 dicembre 2018 con il quale sono stati individuati i nuovi parametri di deficitarietà strutturale per il triennio 2019/2021, in base al quale questo ente risulta strutturalmente deficitario;

- ✓ Vista la legge 142/90 e successive modifiche ed integrazioni così come recepita dalla Legge Reg.le 44/91 e successive modifiche ed integrazioni;
- ✓ Visto il T.U. EE.LL. approvato con il D. Lgs. 267/2000;
- ✓ Viste le modifiche legislative in materia di controlli sulle condizioni finanziarie degli Enti Locali apportate all'Ordinamento Finanziario (D. Lgs. 267/2000) con il D.L. 174 del 10/10/2012 conv. in Legge 213 del 07/12/2012;
- ✓ Visto il D. Lgs. 118/2011 come modificato con D. Lgs. 126/2014;
- ✓ Visto L'O.R.EE.LL.;
- ✓ Visto il Regolamento di contabilità vigente;
- ✓ Acquisiti i pareri di regolarità tecnica e contabile di cui all'art. 53 della L.R. 142/90 recepita con L.R. 48/91;
- ✓ Acquisito il parere del Collegio dei Revisori dei Conti;

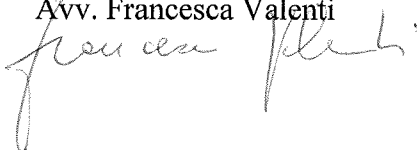
PROPONE

Per i motivi espressi in premessa e che di seguito si intendono integralmente riportati,


- 1) Di approvare il Rendiconto della Gestione dell'esercizio finanziario 2020, in tutti i suoi contenuti, comprendente il Conto del Bilancio, il Conto del Patrimonio ed il Conto Economico, e relativi allegati, che fanno parte integrante del presente atto;
- 2) di dare atto che il conto del bilancio dell'esercizio 2020 chiude con un disavanzo di amministrazione di € 10.100.086,11 e con una quota di disavanzo non ripianata nell'esercizio 2020 di euro 2.370.774,62, che dovrà essere sarà ripianato secondo le modalità ordinarie previste dall'art. 188 del Tuel;
- 3) di dare atto che questo ente, sulla base della tabella di riscontro dei parametri di deficitarietà strutturale, redatta ai sensi del Decreto interministeriale Interno e Mef 28 dicembre 2018, risulta deficitario e pertanto, ai sensi dell'art. 243 del Testo Unico, soggetto ai controlli centrali da parte del Ministero dell'Interno;
- 4) di dare atto altresì che risulta aver rispettato gli obiettivi di finanza pubblica per l'anno 2020 stabiliti dall'art. 1 comma 821, della legge n. 145 del 2018;
- 5) di trasmettere i dati del bilancio alla Banca dati della pubblica amministrazione (BDAP), ai sensi del D.M. 12 maggio 2016;
- 6) Di dichiarare il presente atto immediatamente esecutivo, ai sensi dell'art. 12 - comma 2° della legge regionale n° 44/91, stante l'avvenuta scadenza dei termini di legge.

Il Sindaco

Avv. Francesca Valenti



Il Dirigente del Settore 2°
Dott. Filippo Carlino



PARERI DI REGOLARITA' TECNICA


Il Sottoscritto Dirigente Settore 2°

In ordine alla regolarità tecnica della proposta di deliberazione in oggetto, ai sensi dell'art. 53 della legge 08 giugno 1990, n. 142, come recepito con l'art. 1, comma 1 lettera i) della legge regionale 11 dicembre 1991, n. 48 e successive modifiche ed integrazione con la modifica di cui all'art. 12 della legge regionale n. 30 del 23 dicembre 2000, nonché in ordine alla regolarità ed alla correttezza dell'azione amministrativa ai sensi dell'art. 147bis comma 1 del D. Lgs. n. 267/2000, esprime parere:

FAVOREVOLE/NON FAVOREVOLE

Sciacca, li 09/11/2021

Il Dirigente del Settore 2°
Dott. Filippo Carlino



PARERI DI REGOLARITA' CONTABILE


Il Sottoscritto Dirigente Settore 2° - Servizi Finanziari

In ordine alla regolarità contabile della proposta di deliberazione in oggetto, ai sensi dell'art. 53 della legge 08 giugno 1990, n. 142, come recepito con l'art. 1, comma 1 lettera i) della legge regionale 11 dicembre 1991, n. 48 e successive modifiche ed integrazione con la modifica di cui all'art. 12 della legge regionale n. 30 del 23 dicembre 2000, nonché ai sensi dell'art. 147bis comma 1 del D. Lgs. n. 267/2000, esprime parere:

FAVOREVOLE/NON FAVOREVOLE

Sciacca, li 09/11/2021

Il Dirigente del Settore 2° - Servizi Finanziari
Dott. Filippo Carlino



Prot. 59162 23-11-2021

COMUNE DI SCIACCA

Libero Consorzio Comunale di Agrigento


Relazione dell'organo di revisione

- *sulla proposta di
deliberazione consiliare del
rendiconto della gestione*
- *sullo schema di rendiconto*

Anno 2020

Firmato digitalmente da

Maria Carrubba
CN = Maria Carrubba
C = IT



Michele
Carmelo
Abbate
23.11.2021
07:18:00
GMT+00:00



PAPPALARDO
FANINO
22.11.2021
18:35:20
GMT+00:00

L'ORGANO DI REVISIONE

DOTT. MICHELE ABBATE

DOTT. MARIA CARRUBBA

DOTT. FANINO PAPPALARDO

Sommario

INTRODUZIONE.....	3
CONTO DEL BILANCIO.....	3
Premesse e verifiche.....	3
Effetti sulla gestione finanziaria 2020 connessi all'emergenza sanitaria	7
Gestione Finanziaria	7
Fondo di cassa.....	7
Il risultato di competenza, l'equilibrio di bilancio e quello complessivo.....	8
Conciliazione tra risultato della gestione di competenza e il risultato di amministrazione	9
Evoluzione del Fondo pluriennale vincolato (FPV) nel corso dell'esercizio 2020	13
Risultato di amministrazione.....	15
ANALISI DELLA GESTIONE DEI RESIDUI.....	16
Fondo crediti di dubbia esigibilità	18
Fondi spese e rischi futuri	19
SPESA IN CONTO CAPITALE.....	19
SERVIZI CONTO TERZI E PARTITE DI GIRO	20
ANALISI INDEBITAMENTO E GESTIONE DEL DEBITO.....	20
VERIFICA OBIETTIVI DI FINANZA PUBBLICA	22
ANALISI DELLE ENTRATE E DELLE SPESE	23
VERIFICA RISPETTO VINCOLI IN MATERIA DI CONTENIMENTO DELLE SPESE.....	28
RAPPORTI CON ORGANISMI PARTECIPATI.....	28
CONTO ECONOMICO.....	29
STATO PATRIMONIALE.....	31
RELAZIONE DELLA GIUNTA AL RENDICONTO	34
() IRREGOLARITÀ NON SANATE, RILIEVI, CONSIDERAZIONI E PROPOSTE.....	34
CONCLUSIONI	35

INTRODUZIONE

I sottoscritti Dott. Michele Abbate, Dott. Maria Carrubba, Dott. Fanino Pappalardo, revisori nominati con delibera dell'organo consiliare n. 50 del 05/11/2018;

♦ ricevuta in data 09/11/2021 la proposta di delibera consiliare e lo schema del rendiconto per l'esercizio 2020, approvati con delibera della giunta comunale n. 207 del 09/11/2021, completi dei seguenti documenti obbligatori ai sensi del Decreto Legislativo 18 agosto 2000, n. 267 (Testo unico delle leggi sull'ordinamento degli enti locali – di seguito TUEL):

- a) Conto del bilancio;
- b) Conto economico;
- c) Stato patrimoniale;

e corredati dagli allegati disposti dalla legge e necessari per il controllo.

- ♦ visto il bilancio di previsione dell'esercizio 2020 con le relative delibere di variazione;
- ♦ viste le disposizioni della parte II – ordinamento finanziario e contabile del Tuel;
- ♦ visto in particolare l'articolo 239, comma 1 lettera d) del TUEL;
- ♦ visto il d.lgs. 118/2011;
- ♦ visti i principi contabili applicabili agli enti locali;
- ♦ visto il regolamento di contabilità;

TENUTO CONTO CHE

- ♦ durante l'esercizio le funzioni sono state svolte in ottemperanza alle competenze contenute nell'art. 239 del TUEL avvalendosi anche di tecniche motivate di campionamento;
- ♦ il controllo contabile è stato svolto in assoluta indipendenza soggettiva ed oggettiva nei confronti delle persone che determinano gli atti e le operazioni dell'ente;
- ♦ si è provveduto a verificare la regolarità ed i presupposti delle variazioni di bilancio approvate nel corso dell'esercizio dalla Giunta, dal responsabile del servizio finanziario e dai dirigenti, anche nel corso dell'esercizio provvisorio;
- ♦ le funzioni richiamate ed i relativi pareri espressi dall'organo di revisione risultano dettagliatamente riportati nella documentazione a supporto dell'attività svolta;
- ♦ i principali rilievi e suggerimenti espressi durante l'esercizio sono evidenziati nell'apposita sezione della presente relazione.

RIPORTANO

i risultati dell'analisi e le attestazioni sul rendiconto per l'esercizio 2020.

CONTO DEL BILANCIO

Premesse e verifiche

Il Comune di Sciacca registra una popolazione al 01.01.2020, ai sensi dell'art.156, comma 2, del Tuel, di n. 39246 abitanti.

L'organo di revisione, nel corso del 2020, non ha rilevato gravi irregolarità contabili o gravi anomalie gestionali e/o suggerito misure correttive non adottate dall'Ente.

L'organo di revisione ha verificato che:

- l'Ente risulta essere correttamente adempiente rispetto alla trasmissione degli schemi di bilancio, dei dati contabili analitici, del piano degli indicatori e dei documenti allegati richiesti dalla BDAP rispetto ai bilanci di previsione, rendiconti, bilanci consolidati approvati;

- l'Ente ha provveduto in data 12/11/2021 alla trasmissione dei dati alla BDAP del rendiconto 2020 attraverso la modalità "in attesa di approvazione al fine di verificare che non vi siano anomalie in vista del successivo invio definitivo post approvazione del rendiconto da parte del Consiglio";

- riguardo all'applicazione nel corso del 2020 dell'avanzo vincolato presunto l'organo di revisione ha accertato che **sono state**/rispettate le condizioni di cui all'art.187, comma 3, 3-quater, 3-quinquies, 3-sexies del TUEL e al punto 8.11 (del principio contabile applicato allegato 4.2 del d.lgs. n. 118/2011);

- nel rendiconto 2020 le somme iscritte ai titoli IV, V e VI delle entrate (escluse quelle entrate del titolo IV considerate ai fini degli equilibri di parte corrente) sono state destinate esclusivamente al finanziamento delle spese di investimento

In riferimento all'Ente si precisa che:

- ha dato attuazione all'obbligo di pubblicazione sul sito dell'amministrazione di tutti i rilievi mossi dalla Corte dei conti in sede di controllo, nonché dei rilievi non recepiti degli organi di controllo interno e degli organi di revisione amministrativa e contabile, ai sensi dell'art. 31, d.lgs. n. 33/2013;
- ha ricevuto anticipazioni di liquidità di cui all'art.1 comma 11 del d.l. n. 35/2013 convertito in legge n. 64/2013 e norme successive di rifinanziamento
- dai dati risultanti dalla tabella dei parametri di deficitarietà strutturale allegata al rendiconto emerge che l'ente è da considerarsi strutturalmente deficitario e soggetto ai controlli di cui all'art. 243 del Tuel;
- che in attuazione dell'articoli 226 e 233 del Tuel gli agenti contabili, hanno reso il conto della loro gestione;
- che l'ente ha con determina Sindacale n. 42 del 03/09/2020 nominato il responsabile del procedimento ai sensi dell'art.139 del d.lgs. 174/2016 ai fini della trasmissione, tramite SIRECO, dei conti degli agenti contabili;
- che il responsabile del servizio finanziario ha adottato quanto previsto dal regolamento di contabilità per lo svolgimento dei controlli sugli equilibri finanziari;
- nell'emissione degli ordinativi di incasso e dei mandati di pagamento è stato rispettato l'obbligo – previsto dal comma 3, dell'art. 180 e dal comma 2, dell'art. 185 del Tuel – della codifica della transazione elementare;
- nel corso dell'esercizio 2020, **sono state** effettuate segnalazioni ai sensi dell'art.153, del TUEL per il costituirsi di situazioni, non compensabili da maggiori entrate o minori spese, tali da pregiudicare gli equilibri del bilancio, e che con deliberazione del Commissario Straordinario in sostituzione del Consiglio Comunale n. 86 del 23/12/2020 si è preso atto del superamento della segnalazione ex art. 153 del Tuel per le motivazioni in particolare esplicitate nella relazione della Sezione Legale;
- non è in dissesto;
- nel corso dell'esercizio l'ente **ha** provveduto al recupero delle quote di disavanzo e il saldo delle quote non ripiante è il seguente:

DESCRIZIONE	IMPORTO
a) DISAVANZO DA RENDICONTO GESTIONE 2019	€ 8.842.914,48
b) QUOTA ANNUA DEL DISAVANZO A CARICO DELL'ESERCIZIO 2020	€ 1.113.602,99
c) DISAVANZO RESIDUO ATTESO (a-b)	€ 7.729.311,49
d) DISAVANZO ACCERTATO CON IL RENDICONTO 2020	€ 10.100.086,11
e) QUOTA NON RECUPERATA DA APPLICARE AL BILANCIO 2021/2023 (c-d)	€ 2.370.774,62

Il dettaglio sui disavanzi di amministrazione degli anni precedenti recuperati e da recuperare ancora negli esercizi successivi è riportato nella relazione sulla gestione al Rendiconto 2020 allegata alla proposta.

Il risultato atteso al 31/12/2020 deve tenere conto della quota annuale del disavanzo dal riaccertamento straordinario dei residui al 01/01/2015 pari ad € 306.081,00, mentre le quote di disavanzo degli esercizi 2017 2018 e 2019 da recuperare nell'esercizio 2020 è pari ad € 707.926,89, inoltre a seguito richiesta di chiarimenti da parte della Corte dei Conti. (istruttoria riguardante le relazioni sui rendiconti degli esercizi 2016/2019 e bilancio 2020/2022) riguardo al disavanzo generato con lo stralcio dei crediti inferiori a € 1.000 per le annualità 200/2010, è stato appurato la non sterilizzazione con il FCDE dei residui eliminati e pertanto detta discrasia viene recuperata nel rendiconto 2020 per un importo pari ad € 99.595,10.

Per la quota di disavanzo per l'esercizio 2020 pari ad € 2.370.774,62 ne deve essere previsto il ripiano nel redigendo bilancio 2021/2023 secondo le modalità dell'art. 188 del TUEL.

Di seguito la tabella di composizione del risultato di amministrazione al 31/12/2020

Composizione del risultato di amministrazione al 31 dicembre 2020:	
Risultato di amministrazione	17100482,87
Parte accantonata ⁽³⁾	
Fondo crediti di dubbia esigibilità al 31/12/2020 ⁽⁴⁾	21269656,22
Fondo anticipazioni liquidità DL 35 del 2013 e successive modifiche e rifinanziamenti	597475,50
Fondo perdite società partecipate	10122,95
Fondo contenzioso	654240,37
Altri accantonamenti	5994,91
Totale parte accantonata (B)	22537489,95
Parte vincolata	
Vincoli derivanti da leggi e dai principi contabili	1409106,96
Vincoli derivanti da trasferimenti	2593964,62
Vincoli derivanti dalla contrazione di mutui	309552,03
Vincoli formalmente attribuiti dall'ente	
Altri vincoli	
Totale parte vincolata (C)	4312623,61
Parte destinata agli investimenti	350455,42
Totale parte destinata agli investimenti (D)	350455,42
Totale parte disponibile (E=A-B-C-D)	-10100086,11

Al Rendiconto 2020 sono presenti gli allegati a/1, a/2 e a/3 contenenti la specifica delle risorse accantonate al risultato di amministrazione, i totali dei prospetti corrispondono alle risultanze complessive del prospetto relativo alla determinazione del risultato di amministrazione al 31/12/2020.

- **ha provveduto** nel corso del 2020 al riconoscimento e finanziamento di debiti fuori bilancio per euro 1.297.831,91 e detti atti sono stati trasmessi alla competente Procura della Sezione Regionale della Corte dei conti ai sensi dell'art. 23 Legge 289/2002, c. 5;

Tali debiti sono così classificabili:

Analisi e valutazione dei debiti fuori bilancio			
	2018	2019	2020
Articolo 194 T.U.E.L.:			
- lettera a) - sentenze esecutive	€ 474.208,82	€ 510.642,41	€ 1.266.391,60
- lettera b) - copertura disavanzi			
- lettera c) - ricapitalizzazioni			
- lettera d) - procedure espropriative/occupazione d'urgenza			
- lettera e) - acquisizione beni e servizi senza impegno di spesa	€ 556.648,65	€ 466.329,67	€ 31.440,31
Totale	€ 1.030.857,47	€ 976.972,08	€ 1.297.831,91

Riguardo all'esposizione debitoria dei debiti fuori bilancio segnalati come da monitoraggio effettuato dall'Ufficio Legale del 29/10/2021 emerge che il totale dei debiti da riconoscere ammonta ad € 1.289.125,11 (come dettagliati nella Relazione sulla gestione del Rendiconto 2020). Riguardo alla loro copertura finanziaria risultano già stanziati nell'esercizio 2021 e 2022 l'importo annuo di € 290.000,00 per un totale di € 580.000,00, si raccomanda pertanto di stanziare nel redigendo bilancio 2021/2023 le risorse necessarie alla totale copertura di tali debiti da riconoscere.

- che l'ente essendo strutturalmente deficitario in quanto ha superato di oltre la metà i parametri obiettivi definiti dal decreto del Ministero dell'Interno del 28/12/2018 (dal Rendiconto 2018), ha assicurato per l'anno 2020, la copertura minima dei costi dei servizi a domanda individuale, acquedotto (il servizio idrico non viene gestito dall'Ente) e smaltimento rifiuti.

DETTAGLIO DEI PROVENTI E DEI COSTI DEI SERVIZI					
RENDICONTO 2020	Proventi	Costi	Saldo	% di copertura realizzata	% di copertura prevista
Asilo nido	€ -		€ -	#DIV/0!	
Casa riposo anziani			€ -	#DIV/0!	
Fiere e mercati			€ -	#DIV/0!	
Mense scolastiche			€ -	#DIV/0!	
Musei e pinacoteche			€ -	#DIV/0!	
Teatri, spettacoli e mostre			€ -	#DIV/0!	
Colonie e soggiorni stagionali			€ -	#DIV/0!	
Corsi extrascolastici			€ -	#DIV/0!	
Impianti sportivi	€ 1.916,00	€ 27.421,22	€ 25.505,22	6,99%	
Parchimetri	€ 18.650,00	€ 2.562,00	€ 16.088,00	727,95%	
Servizi turistici			€ -	#DIV/0!	
Trasporti funebri, pompe funebri			€ -	#DIV/0!	
Uso locali non istituzionali			€ -	#DIV/0!	
Centro creativo			€ -	#DIV/0!	
Altri servizi			€ -	#DIV/0!	
Totali	€ 20.566,00	€ 29.983,22	-€ 9.417,22	68,59%	36 %

Effetti sulla gestione finanziaria 2020 connessi all'emergenza sanitaria

L'Organo di revisione ha verificato che l'ente ha correttamente contabilizzato e utilizzato le somme derivanti dal Fondo Funzioni Fondamentali di cui art. 106 DL 34/2020 e art. 39 DL 104/2020 e dagli altri specifici ristori di entrate e di spesa.

L'Organo di revisione ha verificato che l'Ente ha usufruito delle anticipazioni di liquidità per far fronte ai pagamenti dei debiti certi liquidi ed esigibili maturati alla data del 31 dicembre 2019, relativi a somministrazioni, forniture, appalti e a obbligazioni per prestazioni professionali, nonché per i debiti fuori bilancio riconosciuti (art. 115 e 116, d.l. n. 34/2020 ed art. 55, d.l. n. 104/2020) a seguito di Deliberazione di Giunta Municipale n. 116 del 07/10/2020 e ha usufruito di un importo pari ad € 274.038,12 da restituirsi con un piano di ammortamento a rate costanti di 5 anni.

L'Organo di revisione ha verificato che l'Ente ha applicato i risparmi alla spesa corrente o in conto capitale.

L'Organo di revisione ha verificato che l'Ente ha correttamente contabilizzato e utilizzato le somme derivanti da operazioni di sospensione di mutui.

L'Organo di revisione ha verificato che l'Ente ha utilizzato le somme assegnate, ex art. 106, co. 1, d.l. n. 34/2020 e art. 39, co. 1, d.l. n. 104/2020 (c.d. "Fondone") per l'esercizio delle funzioni dell'Ente e entro il 31/05/2021 l'Ente ha trasmesso l'apposita certificazione a fronte dei trasferimenti erogati.

Gestione Finanziaria

L'organo di revisione, in riferimento alla gestione finanziaria, rileva e attesta che:

Fondo di cassa

Il fondo di cassa al 31/12/2020 risultante dal conto del Tesoriere corrisponde alle risultanze delle scritture contabili dell'Ente ed è pari a zero.

L'Ente al 31/12/2020 presenta un utilizzo di anticipazione di Tesoreria pari ad € 1.904.971,82.

La situazione della cassa vincolata al 31/12/2020 ammonta ad € 4.420.940,62 e la composizione in dettaglio è riportato nella Relazione sulla Gestione.

Nell'ultimo triennio, l'andamento della consistenza del fondo di cassa finale è il seguente:

	2018	2019	2020
Fondo cassa complessivo al 31.12	€ -	€ -	€ -
<i>Anticipazioni non estinte al 31/12</i>	€ 3.806.133,92	€ 2.150.512,99	€ 1.904.971,82

L'evoluzione della cassa vincolata nel triennio è rappresentata nella seguente tabella:

L'ente ha provveduto ad aggiornare correttamente la giacenza di cassa vincolata al 31/12/2020.

Evoluzione della cassa vincolata nel triennio

Consistenza/cassa vincolata	+/-	2018	2019	2020
Consistenza di cassa effettiva all'1.1	+	€ -	€ -	€ -
Somme utilizzate in termini di cassa all'1.1	+	€ 840.959,36	€ 2.084.262,43	€ 2.939.640,61
Fondi vincolati all'1.1	=	€ 840.959,36	€ 2.084.262,43	€ 2.939.640,61
Incrementi per nuovi accrediti vincolati	+	€ 2.840.734,92	€ 2.479.884,13	€ 3.554.861,37
Decrementi per pagamenti vincolati	-	€ 1.597.431,85	€ 1.624.505,96	€ 2.073.561,36
Fondi vincolati al 31.12	=	€ 2.084.262,43	€ 2.939.640,60	€ 4.420.940,62
Somme utilizzate in termini di cassa al 31.12	-	€ 2.084.262,43	€ 2.939.640,60	€ 4.420.940,62
Consistenza di cassa effettiva al 31.12	=	€ -	€ -	€ -

L'ente non ha provveduto alla restituzione dell'anticipazione di tesoreria.

L'anticipazione di cassa non restituita al 31/12/2020 ammonta ad euro 1.904.971,82 e corrisponde all'importo iscritto tra i residui passivi del titolo 5.

Tempestività pagamenti e misure previste dall'art. 1, commi 858 – 872, legge 145/2018

L'ente ha adottato le misure organizzative per garantire il tempestivo pagamento delle somme dovute per somministrazioni, forniture ed appalti, anche in relazione all'obbligo previsto dall'art. 183, comma 8 del Tuel con Deliberazione di Giunta Comunale n. 174 del 20/09/2021.

L'Ente, ai sensi dell'art. 41, comma 1, d.l. n. 66/2014, ha allegato al rendiconto un prospetto attestante l'importo dei pagamenti relativi a transazioni commerciali effettuati dopo la scadenza dei termini previsti dal d.lgs. n. 231/2002, nonché l'indicatore annuale di tempestività dei pagamenti di cui all'art. 33 del d.lgs. n. 33/2013.

L'ente non ha rispettato i tempi di pagamento di cui alla legge 145/2018.

Conseguentemente l'ente è tenuto ad applicare nel bilancio di previsione 2021/2023 il fondo garanzia debiti commerciali

Il risultato di competenza, l'equilibrio di bilancio e quello complessivo

Il risultato della gestione di competenza presenta un avanzo di euro 6.323.943,03

L'equilibrio di bilancio presenta un saldo pari ad Euro – 13.641,03, mentre l'equilibrio complessivo presenta un saldo pari ad Euro – 1.389.381,30 come di seguito rappresentato:

GESTIONE DEL BILANCIO	
a) Avanzo di competenza (+) /Disavanzo di competenza (-)	6.323.943,03
b) Risorse accantonate stanziare nel bilancio dell'esercizio N (+)	3.957.695,24
c) Risorse vincolate nel bilancio (+)	2.379.888,82
d) Equilibrio di bilancio (d=a-b-c)	- 13.641,03

GESTIONE DEGLI ACCANTONAMENTI IN SEDE DI RENDICONTO	
d) Equilibrio di bilancio (+)/(-)	- 13.641,03
e) Variazione accantonamenti effettuata in sede di rendiconto (+)/(-)	1.375.740,27
f) Equilibrio complessivo (f=d-e)	- 1.389.381,30

Conciliazione tra risultato della gestione di competenza e il risultato di amministrazione

Il risultato della gestione di competenza si concilia con quello di amministrazione, come risulta dai seguenti elementi:

RISCONTRO RISULTATI DELLA GESTIONE	
Gestione di competenza	2020
SALDO GESTIONE COMPETENZA*	€ 6.828.920,87
Fondo pluriennale vincolato iscritto in entrata	€ 3.031.804,30
Fondo pluriennale vincolato di spesa	€ 3.505.844,16
SALDO FPV	-€ 474.039,86
Gestione dei residui	
Maggiori residui attivi riaccertati (+)	€ -
Minori residui attivi riaccertati (-)	€ 1.062.498,75
Minori residui passivi riaccertati (+)	€ 269.354,63
SALDO GESTIONE RESIDUI	-€ 793.144,12
Riepilogo	
SALDO GESTIONE COMPETENZA	€ 6.828.920,87
SALDO FPV	-€ 474.039,86
SALDO GESTIONE RESIDUI	-€ 793.144,12
AVANZO ESERCIZI PRECEDENTI APPLICATO	€ 1.306.507,29
AVANZO ESERCIZI PRECEDENTI NON APPLICATO	€ 10.232.238,69
RISULTATO DI AMMINISTRAZIONE AL 31/12/2020	€ 17.100.482,87

*saldo accertamenti e impegni del solo esercizio 2020

Per quanto riguarda il grado di attendibilità delle previsioni e della capacità di riscossione delle entrate finali emerge che:

Entrate	Previsione definitiva (competenza)	Accertamenti in c/competenza	Incassi in c/competenza	%
		(A)	(B)	Incassi/accertamenti in c/competenza
				(B/A*100)
Titolo I	€ 21.063.617,80	€ 20.133.106,30	€ 10.842.604,10	53,85460117
Titolo II	€ 13.422.916,10	€ 11.628.866,15	€ 9.253.719,10	79,57542017
Titolo III	€ 2.705.181,17	€ 2.058.797,70	€ 575.951,14	27,97512063

TITOLO IV	€ 6.098.382,72	€ 1.889.886,58	€ 845.806,52	44,75435346
TITOLO V	€ -	€ -	€ -	#DIV/0!

Si rappresenta una bassa percentuale di riscossione per le entrate del titolo III riferita in particolare agli accertamenti Cosap e alle infrazioni CDS

Nel 2020, l'Organo di revisione, nello svolgimento dell'attività di vigilanza sulla regolarità dei rapporti finanziari tra Ente locale e concessionario della riscossione ai sensi dell'art. 239, co. 1, lett. c), del TUEL, non ha rilevato irregolarità e/o suggerito misure correttive non adottate dall'Ente.

Il concessionario abbia riversato il riscosso nel conto di tesoreria dell'Ente locale con la periodicità stabilita dall'art. 7, co. 2, lett. gg-septies) del d.l. n. 70/2011, convertito dalla l. n. 106/2011 e s.m.i.

La gestione della parte corrente, distinta dalla parte in conto capitale, integrata con l'applicazione a bilancio dell'avanzo / disavanzo derivante dagli esercizi precedenti, presenta per l'anno 2020 la seguente situazione:

VERIFICA EQUILIBRI

EQUILIBRIO ECONOMICO-FINANZIARIO		COMPETENZA (ACCERTAMENTI E IMPEGNI IMPUTATI ALL'ESERCIZIO)
A) Fondo pluriennale vincolato per spese correnti iscritto in entrata	(+)	1.006.724,22
AA) Recupero disavanzo di amministrazione esercizio precedente	(-)	1.014.007,89
B) Entrate Titoli 1.00 - 2.00 - 3.00	(+)	33.820.770,15
<i>di cui per estinzione anticipata di prestiti</i>		
C) Entrate Titolo 4.02.06 - Contributi agli investimenti direttamente destinati al rimborso dei prestiti da amministrazioni pubbliche	(+)	
D) Spese Titolo 1.00 - Spese correnti	(-)	27.106.123,39
D1) Fondo pluriennale vincolato di parte corrente (di spesa)	(-)	2.065.961,65
E) Spese Titolo 2.04 - Altri trasferimenti in conto capitale	(-)	
E1) Fondo pluriennale vincolato di spesa - titolo 2.04 Altri trasferimenti in conto capitale	(-)	
F1) Spese Titolo 4.00 - Quote di capitale amm.to dei mutui e prestiti obbligazionari	(-)	691.841,58
<i>di cui per estinzione anticipata di prestiti</i>		

F2) Fondo anticipazioni di liquidità	(-)	323.437,38
G) Somma finale (G=A-AA+B+C-D-D1-D2-E-E1-F1-F2)		3.626.122,48

ALTRE POSTE DIFFERENZIALI, PER ECCEZIONI PREVISTE DA NORME DI LEGGE E DAI PRINCIPI CONTABILI, CHE HANNO EFFETTO SULL'EQUILIBRIO EX ARTICOLO 162, COMMA 6, DEL TESTO UNICO DELLE LEGGI SULL'ORDINAMENTO DEGLI ENTI LOCALI		
H) Utilizzo avanzo di amministrazione per spese correnti e per rimborso prestiti <i>di cui per estinzione anticipata di prestiti</i>	(+)	1.176.900,08
I) Entrate di parte capitale destinate a spese correnti in base a specifiche disposizioni di legge o dei principi contabili <i>di cui per estinzione anticipata di prestiti</i>	(+)	962.869,01
L) Entrate di parte corrente destinate a spese di investimento in base a specifiche disposizioni di legge o dei principi contabili	(-)	
M) Entrate da accensione di prestiti destinate a estinzione anticipata dei prestiti	(+)	
O1) RISULTATO DI COMPETENZA DI PARTE CORRENTE (O1=G+H+I-L+M)		5.765.891,57
- Risorse accantonate di parte corrente stanziare nel bilancio dell'esercizio N	(-)	3.957.695,24
- Risorse vincolate di parte corrente nel bilancio	(-)	2.153.476,76
O2) EQUILIBRIO DI BILANCIO DI PARTE CORRENTE	(-)	345.280,43
- Variazione accantonamenti di parte corrente effettuata in sede di rendiconto '(+)/(-)	(-)	1.375.740,27
O3) EQUILIBRIO COMPLESSIVO DI PARTE CORRENTE		1.721.020,70
P) Utilizzo avanzo di amministrazione per spese di investimento	(+)	129.607,21
Q) Fondo pluriennale vincolato per spese in conto capitale iscritto in entrata	(+)	2.025.080,08
R) Entrate Titoli 4.00-5.00-6.00	(+)	2.163.924,70
C) Entrate Titolo 4.02.06 - Contributi agli investimenti direttamente destinati al rimborso dei prestiti da amministrazioni pubbliche	(-)	
I) Entrate di parte capitale destinate a spese correnti in base a specifiche disposizioni di legge o dei principi contabili	(-)	962.869,01

S1) Entrate Titolo 5.02 per Riscossione crediti di breve termine	(-)	
S2) Entrate Titolo 5.03 per Riscossione crediti di medio-lungo termine	(-)	
T) Entrate Titolo 5.04 relative a Altre entrate per riduzione di attività finanziarie	(-)	
L) Entrate di parte corrente destinate a spese di investimento in base a specifiche disposizioni di legge o dei principi contabili	(+)	
M) Entrate da accensione di prestiti destinate a estinzione anticipata dei prestiti	(-)	
U) Spese Titolo 2.00 - Spese in conto capitale	(-)	1.357.809,01
U1) Fondo pluriennale vincolato in c/capitale (di spesa)	(-)	1.439.882,51
V) Spese Titolo 3.01 per Acquisizioni di attività finanziarie	(-)	
E) Spese Titolo 2.04 - Altri trasferimenti in conto capitale	(+)	
E1) Fondo pluriennale vincolato di spesa - titolo 2.04 Altri trasferimenti in conto capitale	(+)	
Z1) RISULTATO DI COMPETENZA IN C/CAPITALE (Z1) = P+Q+R-C-I-S1-S2-T+L-M-U-U1-U2-V+E+ E1)		558.051,46
Z/1) Risorse accantonate in c/capitale stanziare nel bilancio dell'esercizio N	(-)	
- Risorse vincolate in c/capitale nel bilancio	(-)	226.412,06
Z/2) EQUILIBRIO DI BILANCIO IN C/CAPITALE		331.639,40
- Variazione accantonamenti in c/capitale effettuata in sede di rendiconto'(+)/(-)	(-)	
Z3) EQUILIBRIO COMPLESSIVO IN CAPITALE		331.639,40
S1) Entrate Titolo 5.02 per Riscossione crediti di breve termine	(+)	-
2S) Entrate Titolo 5.03 per Riscossione crediti di medio-lungo termine	(+)	-
T) Entrate Titolo 5.04 relative a Altre entrate per riduzioni di attività finanziarie	(+)	
X1) Spese Titolo 3.02 per Concessione crediti di breve termine	(-)	-
X2) Spese Titolo 3.03 per Concessione crediti di medio-lungo termine	(-)	
Y) Spese Titolo 3.04 per Altre spese per incremento di attività finanziarie	(-)	-

W1) RISULTATO DI COMPETENZA (W/1 = O1+Z1+S1+S2+T-X1-X2-Y)		6.323.943,03
Risorse accantonate stanziare nel bilancio dell'esercizio N		3.957.695,24
Risorse vincolate nel bilancio		2.379.888,82
	W2/EQUILIBRIO DI BILANCIO	13.641,03
Variazione accantonamenti effettuata in sede di rendiconto		1.375.740,27
	W3/EQUILIBRIO COMPLESSIVO	1.389.381,30

Saldo corrente ai fini della copertura degli investimenti pluriennali:

01) Risultato di competenza di parte corrente		5.765.891,57
Utilizzo risultato di amministrazione per il finanziamento di spese correnti e per il rimborso dei prestiti al netto del Fondo anticipazione di liquidità (H)	(-)	843.555,93
Entrate non ricorrenti che non hanno dato copertura a impegni	(-)	
- Risorse accantonate di parte corrente stanziare nel bilancio dell'esercizio N ⁽¹⁾	(-)	3.957.695,24
- Variazione accantonamenti di parte corrente effettuata in sede di rendiconto ⁽⁺⁾ / ⁽⁻⁾ ⁽²⁾	(-)	1.375.740,27
- Risorse vincolate di parte corrente nel bilancio ⁽³⁾	(-)	1.876.667,01
		-
Equilibrio di parte corrente ai fini della copertura degli investimenti plurienn.		2.287.766,88

Evoluzione del Fondo pluriennale vincolato (FPV) nel corso dell'esercizio 2020

L'Organo di revisione ha verificato con la tecnica del campionamento la fonte di finanziamento del FPV di parte corrente e di parte capitale:

Il fondo pluriennale vincolato (FPV) al 31/12/2020 è pari a euro 3.505.844,16
La composizione del FPV di spesa è la seguente:

Fondo pluriennale vincolato al 31 dicembre dell'esercizio 2019	Spese impegnate negli esercizi precedenti e imputate all'esercizio 2020 e coperte dal fondo pluriennale vincolato	Riaccertamento degli impegni di cui alla lettera b) effettuata nel corso dell'esercizio 2020 (cd. economie di impegno)	Riaccertamento degli impegni di cui alla lettera b) effettuata nel corso dell'esercizio 2020 (cd. economie di impegno) su impegni pluriennali finanziati dal FPV e imputati agli esercizi successivi a 2020	Quota del fondo pluriennale vincolato al 31 dicembre dell'esercizio 2019 rinviata all'esercizio 2021 e successivi	Spese impegnate nell'esercizio 2020 con imputazione all'esercizio 2021 e coperte dal fondo pluriennale vincolato	Spese impegnate nell'esercizio 2020 con imputazione all'esercizio 2022 e coperte dal fondo pluriennale vincolato	Spese impegnate nell'esercizio 2020 con imputazione a esercizi successivi a quelli considerati nel bilancio pluriennale e coperte dal fondo pluriennale vincolato	Fondo pluriennale vincolato al 31 dicembre dell'esercizio 2020
(a)	(b)	(x)	(y)	(c) = (a) - (b) - (x) - (y)	(d)	(e)	(f)	(g) = (c) + (d) + (e) + (f)
3031804,3	627512,3	178660,92	0	2225631,08	1280213,08	0	0	3505844,16

La composizione del FPV distinto tra parte corrente e parte capitale e la sua evoluzione finale al 31/12/2020 è la seguente:

FPV	01/01/2020	31/12/2020
FPV di parte corrente	€ 1.006.724,22	€ 2.065.961,65
FPV di parte capitale	€ 2.025.080,08	€ 1.439.882,51
FPV per partite finanziarie	€ -	€ -

L'organo di revisione ha verificato che:

- il fondo pluriennale vincolato di spesa al 31/12/2020 che costituisce un'entrata nell'esercizio 2021 ed è così distinto:

		importo
FVP 2020		
SPESA CORRENTE		
<i>di cui:</i>		
salario accessorio e premiante	1113676,07	
trasferimenti correnti	952.285,58	
incarichi a legali	0,00	
altri incarichi		
altre spese finanziate da entrate vincolate di parte corrente	0,00	
altro	0,00	
TOTALE SPESA CORRENTE		2065961,65
SPESA IN CONTO CAPITALE		1439882,51
TOTALE FPV 2020		3505844,16

Risultato di amministrazione

L'Organo di revisione ha verificato e attesta che:

- a) Il risultato di amministrazione dell'esercizio 2020, presenta un avanzo di Euro 17.100.482,87, come risulta dai seguenti elementi:

PROSPETTO DIMOSTRATIVO DEL RISULTATO DI AMMINISTRAZIONE

		GESTIONE		
		RESIDUI	COMPETENZA	TOTALE
Fondo cassa al 1° gennaio				0,00
RISCOSSIONI	(+)	5005410,55	49223996,54	54229407,09
PAGAMENTI	(-)	9430684,22	44798722,87	54229407,09
SALDO DI CASSA AL 31 DICEMBRE	(=)			0,00
PAGAMENTI per azioni esecutive non regolarizzate al 31 dicembre	(-)			0,00
FONDO DI CASSA AL 31 DICEMBRE	(=)			0,00
RESIDUI ATTIVI	(+)	24573520,29	14536395,36	39109915,65
<i>di cui derivanti da accertamenti di tributi effettuati sulla base della stima del dipartimento delle finanze</i>				0,00
RESIDUI PASSIVI	(-)	6370840,46	12132748,16	18503588,62
FONDO PLURIENNALE VINCOLATO PER SPESE CORRENTI ⁽¹⁾	(-)			2065961,65
FONDO PLURIENNALE VINCOLATO PER SPESE IN CONTO CAPITALE ⁽¹⁾	(-)			1439882,51
RISULTATO DI AMMINISTRAZIONE AL 31 DICEMBRE (A) ⁽²⁾	(=)			17100482,87
	u			

- b) Il risultato di amministrazione nell'ultimo triennio ha avuto la seguente evoluzione:

Evoluzione del risultato d'amministrazione nell'ultimo triennio:

	2018	2019	2020
Risultato d'amministrazione (A)	€ 8.088.975,07	€ 11.538.745,98	€ 17.100.482,87
<i>composizione del risultato di amministrazione:</i>			
Parte accantonata (B)	€ 14.780.898,60	€ 16.939.923,09	€ 22.537.489,95
Parte vincolata (C)	€ 2.569.472,49	€ 2.964.055,59	€ 4.312.623,61
Parte destinata agli investimenti (D)	€ 341.405,82	€ 477.681,78	€ 350.455,42
Parte disponibile (E= A-B-C-D)	-€ 9.602.801,84	-€ 8.842.914,48	-€ 10.100.086,11

Utilizzo nell'esercizio 2020 delle risorse del risultato d'amministrazione dell'esercizio 2019

Nella Relazione alla Gestione viene riportato il dettaglio degli utilizzi dell'avanzo applicato per un importo pari ad €1.014.007,88, dalla verifica con i dati del rendiconto 2020 emerge una differenza di € 40.844,74, che come chiarito dall'Ufficio Ragioneria trattasi di un un'opera in cui impegno è stato spostato all'esercizio 2021 e pertanto non più applicata al bilancio definitivo.

ANALISI DELLA GESTIONE DEI RESIDUI

L'ente ha provveduto al riaccertamento ordinario dei residui attivi e passivi al 31/12/2020 come previsto dall'art. 228 del TUEL con atto G.C. n 118 del 17/06/2021 e successiva deliberazione n. 192 del 22/10/2021 muniti del parere dell'Organo di revisione.

Il riaccertamento dei residui attivi è stato effettuato dai singoli responsabili delle relative entrate, motivando le ragioni del loro mantenimento o dell'eventuale cancellazione parziale o totale.

Nelle scritture contabili dell'Ente persistono residui passivi provenienti dal 2019 e da esercizi precedenti.

Nella tabella seguente sono riepilogati i residui attivi al 31/12/2019, riaccertati nel 2020 e non riscossi al 31/12/2020:

	Residui attivi iniziali al 1.1.2020	Riscossioni	Minori - Maggiori Residui	Residui attivi finali al 31.12.20
Titolo 1	21803089,99	3.037.727,75	- 853.654,20	17.911.708,04
Titolo 2	2416534,15	812.024,18	14.984,55	1.619.494,52
Titolo 3	3256587,31	114.279,71	- 153.867,56	2.988.440,04
Titolo 4	1200872,43	919.319,99	- 31.796,32	249.756,12
Titolo 5				-
Titolo 6	1859805,11	91.183,54	-	1.768.621,57
Titolo 7				
Titolo 9	104540,6	30.875,38	- 38.165,22	35.500,00
TOTALE	30.641.429,59	5.005.410,55	- 1.062.498,75	24.573.520,29

Dall'analisi dei dati riportati si evidenzia che:

L'importo risultante dei minori residui attivi pari ad € 1.062.498,75 è così determinato

- € - 1.107.228,27 eliminazione residui come da allegato A2 alla proposta
- € + 44.729,52 per maggiori accertamenti a residuo nel corso nell'esercizio 2020 come da prospetti di stampa

Riguardo ai dati riportati nei singoli atti predisposti dai Settori emerge un totale di residui da eliminare pari ad € 1.107.228,27 come da allegato A2 alla proposta e come da prospetto di raccordo predisposto dall'ufficio di ragioneria.

Nella tabella seguente sono riepilogati i residui passivi al 31/12/2019, impegnati nel 2020 e non pagati al 31/12/2020

	Residui passivi iniziali al 1,1,2020	Pagamenti	Minori Residui	Residui passivi finali al 31,12,20
Titolo 1	9.022.695,47	5.452.350,06	- 105.154,89	3.465.190,52
Titolo 2	1.399.499,78	719.518,32	- 5.172,56	674.808,90
Titolo 3	2.360,23			2.360,23
Titolo 4	-	-		
Titolo 5	3.690.515,71	2.663.847,23		1.026.668,48
Titolo 7	1.955.808,12	594.968,61	- 159.027,18	1.201.812,33
TOTALE	16.070.879,31	9.430.684,22	- 269.354,63	6.370.840,46

Dall'analisi dei dati riportati si evidenzia che:

L'importo risultante dei minori residui passivi pari ad € 269.354,63 è così determinato

- € - 269.354,63 eliminazione residui come da allegato B2 alla proposta

Riguardo ai dati riportati nei singoli atti predisposti dai Settori emerge un totale di residui da eliminare pari ad € 269.354,63 come da allegato B2 alla proposta e prospetto di raccordo predisposto dall'ufficio di ragioneria.

RESIDUI PASSIVI FINANZIATI CON ENTRATE A DESTINAZIONE VINCOLATA

Sono stati eliminati o ridotti residui passivi finanziati con entrate a destinazione vincolata per legge o sulla base dei principi contabili per un importo pari ad € 47.821,03 come rilevato dagli atti dei Dirigenti di Settore. In delibera nessun riferimento viene evidenziato in merito.

Il Collegio invita l'ufficio a specificare nella proposta tale dato descrivendone sommariamente le fonti di entrata.

RESIDUI PARZIALMENTE/TOTALMENTE ELIMINATI

L'organo di revisione ha verificato che, relativamente ai residui parzialmente o totalmente eliminati, i responsabili dei servizi hanno dato adeguata motivazione negli atti predisposti attestandone il rispetto del principio contabile 4/2 con assunzione di responsabilità.

RICLASSIFICAZIONE DEI RESIDUI

L'organo di revisione ha verificato che l'Ente non ha evidenziato casi per i quali doveva provvedere alla riclassificazione in bilancio di crediti e debiti non correttamente classificati rispettando le indicazioni del punto 9.1 del principio contabile applicato 4/2.

ANALISI DEI RESIDUI PER ESERCIZIO DI DERIVAZIONE

I residui attivi, classificati secondo l'esercizio di derivazione, dopo il riaccertamento dei residui sono i seguenti:

	2015 e precedenti	2016	2017	2018	2019	2020	totale
Titolo 1	6924660,39	2170975,45	2546702,89	1883672,67	4385696,64	9290502,2	27202210,24
Titolo 2	252774,66	134449,07	863306,6	280099,53	88864,66	2375147,05	3994641,57
Titolo 3	63414,46	168533,72	206303,51	1062386,21	1487802,14	1482846,56	4471286,6
Titolo 4	136328,93	40943,56		71283,63	1200	1044080,06	1293836,18
Titolo 5							0
Titolo 6	272666,47				1495955,1		1768621,57
Titolo 7							0
Titolo 9		7500	28000			343819,49	379319,49
TOTALE	7649844,91	2522401,8	3644313	3297442,04	7459518,54	14536395,36	39109915,65

I residui passivi, classificati secondo l'esercizio di derivazione, dopo il riaccertamento dei residui sono i seguenti:

	2015 e precedenti	2016	2017	2018	2019	2020	totale
Titolo 1	483338,83	224701,46	865862,09	333039,76	1558248,38	8495515,1	11960705,62
Titolo 2	407495,76	99860,79	11548,51	75685,33	80218,51	970332,86	1645141,76
Titolo 3	2360,23						2360,23
Titolo 4							0
Titolo 5				1026668,48		1904971,82	2931640,3
Titolo 7	809337,31	131196,72	28966,59	79864,34	152447,37	761928,38	1963740,71
TOTALE	1702532,13	455758,97	906377,19	1515257,91	1790914,26	12132748,16	18503588,62

L'Organo di Revisione ha verificato la corrispondenza del totale dei residui attivi e passivi con i dati presenti nel rendiconto 2020.

Fondo crediti di dubbia esigibilità

L'ente ha provveduto all'accantonamento di una quota del risultato di amministrazione al fondo crediti di dubbia esigibilità come richiesto al punto 3.3 del principio contabile applicato 4.2. al D. Lgs.118/2011 e s.m.i. L'importo accantonato è pari ad € 21.269.656,22 e rappresenta la parte più cospicua degli accantonamenti del risultato di amministrazione.

Nella Relazione al Rendiconto è presente la specifica e metodologia di calcolo del FCDE accantonato per singola posta di entrata di bilancio, su un totale di residui attivi pari ad € 29.349.783,04 l'importo del corrispondente fondo ammonta ad € 21.269.656,22 per una percentuale complessiva del 72,47 %, percentuale in diminuzione rispetto al 77,97 % del Rendiconto 2019.

Considerato che il FCDE rappresenta la posta principale nella determinazione del Risultato di Amministrazione al 31/12 di ogni esercizio, se ne raccomanda una puntuale verifica e determinazione costante.

Fondi spese e rischi futuri

Fondo contenziosi

Il risultato di amministrazione presenta un accantonamento per fondo rischi contenzioso per euro 654.240,37 per il pagamento di potenziali oneri derivanti da sentenze.

Dalla ricognizione del contenzioso esistente a carico dell'ente esistente al 31/12 è stata calcolata una passività potenziale probabile disponendo i seguenti accantonamenti:

Euro 554.240,37 già accantonati nel risultato di amministrazione al 31/12 dell'esercizio precedente

Euro 100.000,00 già accantonati sugli stanziamenti di competenza del bilancio dell'esercizio in corso

Fondo perdite aziende e società partecipate

L'Ente non risulta avere partecipazioni in aziende speciali e/o istituzioni.

È stata accantonata la somma di euro 10.122,95 quale fondo per perdite risultanti dai bilanci d'esercizio delle società partecipate ai sensi dell'art.21, commi 1 e 2 del d.lgs. n.175/2016. Nella Relazione alla Gestione viene specificato che la somma è relativa alle perdite della Società Sogeir tenendo conto della quota di partecipazione dell'Ente del 31,47%

Nella Relazione sulla gestione al Rendiconto 2020 è presente l'elenco degli organismi partecipati con le percentuali di partecipazione del Comune di Siacca e sono presenti gli indirizzi internet dei siti web dove risultano pubblicati i rendiconti 2019.

Fondo indennità di fine mandato

È stato costituito un fondo per indennità di fine mandato, così determinato:

Somme già accantonate nell'avanzo del rendiconto dell'esercizio precedente (eventuale)	€ 4.282,08
Somme previste nel bilancio dell'esercizio cui il rendiconto si riferisce	€ 1.712,83
- utilizzi	€ -
TOTALE ACCANTONAMENTO FONDO INDENNITA' FINE MANDATO	€ 5.994,91

SPESA IN CONTO CAPITALE

Si riepiloga la spesa in conto capitale per macroaggregati:

	Macroaggregati	Rendiconto 2019	Rendiconto 2020	Variazione
201	Tributi in conto capitale a carico dell'ente	0	0	0
202	Investimenti fissi lordi e acquisto di terreni	708497,01	1357809,01	649312,00
203	Contributi agli investimenti			0
204	Altri trasferimenti in conto capitale			0
205	Altre spese in conto capitale			0
	TOTALE	708497,01	1357809,01	649312,00

Nella Relazione sulla Gestione al Rendiconto vengono specificati gli interventi principali che hanno interessato la spesa per investimenti nell'esercizio 2020

SERVIZI CONTO TERZI E PARTITE DI GIRO

L'Organo di revisione ha provveduto ad accertare l'equivalenza tra gli accertamenti e gli impegni di spesa dei capitoli relativi ai servizi per conto terzi e risultano essere equivalenti.

L'Organo di revisione ha verificato che la contabilizzazione delle poste inserite tra i servizi per conto di terzi e le partite di giro è conforme con quanto stabilito dal principio contabile applicato 4/2, par. 7.

ANALISI INDEBITAMENTO E GESTIONE DEL DEBITO

L'Ente ha rispettato il limite di indebitamento disposto dall'art. 204 del TUEL ottenendo le seguenti percentuali d'incidenza degli interessi passivi sulle entrate correnti:

Tabella dimostrativa del rispetto del limite di indebitamento

ENTRATE DA RENDICONTO 2018	Importi in euro	%
1) Entrate correnti di natura tributaria, contributiva e perequativa (Titolo I)	€ 20.217.748,67	
2) Trasferimenti correnti (Titolo II)	€ 7.994.247,10	
3) Entrate extratributarie (Titolo III)	€ 2.769.851,84	
(A) TOTALE PRIMI TRE TITOLI ENTRATE RENDICONTO 2017	€ 30.981.847,61	
(B) LIVELLO MASSIMO DI SPESA ANNUA AI SENSI DELL'ART. 204 TUEL (10% DI A)	€ 3.098.184,76	
ONERI FINANZIARI DA RENDICONTO 2020		
(C) Ammontare complessivo di interessi per mutui, prestiti obbligazionari, aperture di credito e garanzie di cui all'articolo 207 del TUEL al 31/12/2020(1)	€ 2.066.920,69	
(D) Contributi erariali in c/interessi su mutui	€ -	
(E) Ammontare interessi riguardanti debiti espressamente esclusi dai limiti di indebitamento	€ -	
(F) Ammontare disponibile per nuovi interessi (F=B-C+D+E)	€ 1.031.264,07	
(G) Ammontare oneri finanziari complessivi per indebitamento e garanzie al netto dei contributi esclusi (G=C-D-E)	€ 2.066.920,69	
Incidenza percentuale sul totale dei primi tre titoli delle entrate rendiconto 2018 (G/A)*100		6,67%

Nella tabella seguente è dettagliato il debito complessivo:

TOTALE DEBITO CONTRATTO⁽²⁾		
1) Debito complessivo contratto al 31/12/2019	+	€ 6.939.105,33
2) Rimborsi mutui effettuati nel 2020	-	€ 785.799,45
3) Debito complessivo contratto nell'esercizio 2020	+	€ 274.038,12
TOTALE DEBITO	=	6.427.344,02

L'indebitamento dell'ente ha avuto la seguente evoluzione:

Anno	2018	2019	2020
Residuo debito (+)	€ 8.935.722,03	€ 7.113.745,82	€ 6.939.105,33
Nuovi prestiti (+)	€ -	€ 1.635.715,91	€ 274.038,12
Prestiti rimborsati (-)	-€ 1.821.976,21	-€ 1.810.356,40	€ -691.841,58
Estinzioni anticipate (-)			
Altre variazioni +/-			- € 93.957,85
Totale fine anno	€ 7.113.745,82	€ 6.939.105,33	€ 6.427.344,02
Nr. Abitanti al 31/12	40.341,00	40.068,00	39.246,00
Debito medio per abitante	176,34	173,18	163,77

Gli oneri finanziari per ammortamento prestiti ed il rimborso degli stessi in conto capitale registra la seguente evoluzione:

Anno	2018	2019	2020
Oneri finanziari	€ 345.754,49	€ 448.068,80	€ 359.332,64
Quota capitale	€ 1.821.976,21	€ 1.810.356,40	€ 691.841,58
Totale fine anno	€ 2.167.730,70	€ 2.258.425,20	€ 1.051.174,22

L'ente nel 2020 ha effettuato operazioni di rinegoziazione dei mutui aderendo all'art. 113 del DL 34/2020 (Decreto Rilancio) con deliberazione di Giunta n. 58 del 29/05/2020.

	IMPORTI
Mutui estinti e rinegoziati	€ 3.029.533,93
Risorse derivanti dalla rinegoziazione	€ 510.948,96
<i>di cui destinate a spesa corrente</i>	€ 510.948,96
<i>di cui destinate a spesa in conto capitale</i>	€ -

Concessione di garanzie

L'Ente ha rilasciato garanzie a favore di terzi per € 1.874.927,86 per il Finanziamento Regionale Casa

Albergo per Anziani (Deliberazione di G.C. n. 176 del 10/10/2013).

In merito al suddetto finanziamento nella Relazione sulla Gestione viene specificato che la Regione Siciliana ha revocato il finanziamento della Casa Albergó con richiesta di restituzione dell'importo di € 2.976.651,52. Il Comune di Sciacca si è attivato con un legale esterno per contestare tale provvedimento di revoca. Su tale atto di revoca il Responsabile dell'ufficio finanziario ha proceduto alla segnalazione ex art. 153 del Tuel, situazione ritenuta superata con deliberazione del Commissario Straordinario in sostituzione del Consiglio Comunale n. 86 del 23/12/2020, demandando alla Sezione Legale del Comune il costante monitoraggio del contenzioso e di segnalazione immediata agli uffici competenti nel caso dovessero emergere elementi di pregiudizio finanziario al fine di attivare tempestivamente le procedure di riequilibrio ove le stesse si dovessero rendere necessarie..

Utilizzo di anticipazione di liquidità Cassa depositi e prestiti

L'ente ha ottenuto nel 2013, ai sensi del D.L. 35/2013 una anticipazione di liquidità di euro 386.477,94 dalla Cassa depositi e prestiti da destinare al pagamento di debiti certi liquidi ed esigibili, da restituirsi con un piano di ammortamento a rate costanti di anni 29

Anno di richiesta anticipo di liquidità	2013
Anticipo di liquidità richiesto in totale	€ 386.477,94
Anticipo di liquidità restituito	€ 63.040,56
Quota accantonata in avanzo	€ 323.437,38

L'ente inoltre ha ottenuto nel 2020, ai sensi del D.L. 34/2020 una anticipazione di liquidità di euro 274038,12 dalla Cassa depositi e prestiti da destinare al pagamento di debiti certi liquidi ed esigibili, da restituirsi con un piano di ammortamento a rate costanti di anni 5

Anno di richiesta anticipo di liquidità	2020
Anticipo di liquidità richiesto in totale	€ 274.038,12
Anticipo di liquidità restituito	.
Quota accantonata in avanzo	€ 274.038,12

L'ente nel rendiconto 2020 ha correttamente contabilizzato le anticipazioni di liquidità secondo quanto previsto dal punto 3.20 del principio contabile 4.2.

Contratti di leasing

L'ente non ha in corso al 31/12/2020 contratti di locazione finanziaria

Strumenti di finanza derivata

L'Ente non ha in corso contratti relativi a strumenti finanziari derivati:

VERIFICA OBIETTIVI DI FINANZA PUBBLICA

L'Ente ha conseguito un risultato di competenza dell'esercizio non negativo, nel rispetto delle disposizioni di cui ai commi 820 e 821 del citato art. 1 della L. 145/2018 in applicazione di quanto previsto dalla Circolare MEF RGS n° 3/2019 del 14 febbraio 2019.

Come desumibile dal prospetto della verifica degli equilibri allegato al rendiconto di gestione (allegato 10 del decreto legislativo 23 giugno 2011, n. 118), come modificato dal DM 1.08.2019 infatti gli esiti sono stati i seguenti:

- W1 (Risultato di competenza): € 6.323.943,03
- W2 (equilibrio di bilancio): € - 13.641,03
- W3 (equilibrio complessivo): € - 1.389.381,30

Con riferimento alla Delibera n 20 del 17 dicembre 2019 delle Sezioni riunite della Corte dei conti la Ragioneria Generale dello Stato con Circolare n 5 del 9 marzo 2020 ha precisato che i singoli enti sono tenuti a rispettare esclusivamente gli equilibri di cui al decreto 118/2011 (saldo tra il complessivo delle entrate e delle spese con utilizzo avanzi, FPV e debito).

Nella medesima Circolare 5/2020 si ricorda che gli equilibri a cui tendere ai fini dei vincoli di finanza pubblica sono W1 e W2 mentre il W3 svolge la funzione di rappresentare gli effetti della gestione complessiva dell'esercizio e la relazione con il risultato di amministrazione.

L'impostazione è stata confermata dalla Ragioneria Generale dello Stato con la circolare 8 del 15 marzo 2021.

ANALISI DELLE ENTRATE E DELLE SPESE

Entrate

In merito all'attività di accertamento e riscossione per il recupero dell'evasione si rappresentano gli accertamenti definitivi dell'esercizio 2020, le riscossioni di competenza, i residui conservati e la movimentazione delle somme nel complesso rimaste a residuo.

	Accertamenti	Riscossioni	Residuo
Recupero evasione IMU	€ 1.750.814,48	€ 44.741,50	€ 1.706.072,98
Recupero evasione TASI	€ 41.907,14	€ 41.597,14	€ 275,31
Recupero evasione TARSU/TARI	€ 46.716,70	€ 15.230,83	€ 31.485,87
Recupero evasione COSAP/TOSAP	€ 434.252,67	€ 3.336,06	€ 430.916,61
Recupero evasione IMPOSTA PUBBLICITA	€ 30.638,93	€ 1.794,73	€ 28.844,20
TOTALE	€ 2.304.329,92	€ 106.700,26	€ 2.197.594,97

La movimentazione delle somme rimaste a residuo per recupero evasione è stata la seguente:

	Importo	%
Residui attivi al 1/1/2020	€ 6.401.723,41	
Residui riscossi nel 2020	€ 247.487,66	
Residui eliminati (+) o riaccertati (-)		
Residui al 31/12/2020	€ 6.154.235,75	96,13%

Residui della competenza	€	2.197.629,66	
Residui totali	€	8.351.865,41	
FCDE al 31/12/2020	€	7.342.792,31	87,92%

In merito si osserva che l'importo dei residui attivi delle entrate riscosse relative a recupero evasione al 31/12/2020 è piuttosto cospicuo, il Collegio pertanto invita per il futuro ad analizzarne l'anzianità e a valutare ai sensi del punto 9.1 del principio contabile 4/2 l'opportunità di operarne lo stralcio dal conto del bilancio riducendo di pari importo il FCDE accantonato a Risultato di Amministrazione.

IMU

Le entrate accertate nell'anno 2020 ammontano ad € 8.294.725,54 a fronte di una previsione di € 8.448.338,96 e ne sono state riscosse nel corso dell'esercizio 2020 € 7.623.006,84

La movimentazione delle somme rimaste a residuo per IMU è stata la seguente:

IMU

	Importo	%
Residui attivi al 1/1/2020	€ 841.823,38	
Residui riscossi nel 2020	€ 683.795,54	
Residui eliminati (+) o riaccertati (-)	€ 158.027,84	
Residui al 31/12/2020	€	0,00%
Residui della competenza	€ 671.718,70	
Residui totali	€ 671.718,70	
FCDE al 31/12/2020		0,00%

In merito si osserva la corretta contabilizzazione come da principi contabili che non genera residui attivi relativi agli esercizi precedenti.

TARSU-TARI

Le entrate accertate nell'anno 2020 ammontano ad € 6.320.380,15 a fronte di uno stanziamento iniziale di € 6.405.810,81 e ne sono state riscosse € 72.355,09

La movimentazione delle somme rimaste a residuo per TARSU-TARI è stata la seguente:

TARSU/TARI

	Importo	%
Residui attivi al 1/1/2020	€ 13.351.219,03	
Residui riscossi nel 2020	€ 1.317.207,50	
Residui eliminati (+) o riaccertati (-)	€ 275.124,00	
Residui al 31/12/2020	€ 11.758.887,53	88,07%
Residui della competenza	€ 6.248.025,06	
Residui totali	€ 18.006.912,59	
FCDE al 31/12/2020	€ 11.922.835,14	66,21%

In merito si osserva che l'importo dei residui attivi delle entrate riscosse relative a recupero evasione al 31/12/2020 è piuttosto cospicuo, il Collegio pertanto invita per il futuro ad analizzarne l'anzianità e a valutare ai sensi del punto 9.1 del principio contabile 4/2 l'opportunità di operarne lo stralcio dal conto

del bilancio riducendo di pari importo il FCDE accantonato a Risultato di Amministrazione.

Si osserva inoltre che i residui al 31/12 sono aumentati di circa € 3.000.000,00 rispetto all'esercizio precedente. Nella Relazione della Gestione ne viene specificato il motivo dovuto al ritardo della bollettazione.

Contributi per permessi di costruire

Gli accertamenti negli ultimi tre esercizi hanno subito la seguente evoluzione:

Contributi permessi a costruire e relative sanzioni	2018	2019	2020
Accertamento	€ 1.014.358,16	€ 619.638,60	€ 339.428,26
Riscossione	€ 1.010.173,39	€ 584.549,61	€ 339.428,26

La destinazione percentuale del contributo al finanziamento della spesa del titolo 1 è stata la seguente:

Contributi per permessi a costruire e relative sanzioni destinati a spesa corrente		
Anno	importo	% x spesa corr.
2018	€ 635.191,08	62,62%
2019	€ 396.570,24	64,00%
2020	€ 280.869,01	82,75%

Sanzioni amministrative pecuniarie per violazione codice della strada

(artt. 142 e 208 del d.lgs. 285/92)

Le somme accertate negli ultimi tre esercizi hanno subito la seguente evoluzione:

Sanzioni amministrative pecuniarie per violazione codice della strada

	2018	2019	2020
accertamento	€ 159.899,09	€ 135.438,12	€ 21.597,80
riscossione	€ 104.827,88	€ 84.057,58	€ 21.597,80
%riscossione	65,56	62,06	100,00

La movimentazione delle somme rimaste a residuo compresa la parte ruoli è stata la seguente:

CDS

	Importo	%
Residui attivi al 1/1/2020	€ 389.030,17	
Residui riscossi nel 2020	€ 10.418,33	
Residui eliminati (+) o riaccertati (-)	€ 113.550,57	
Residui al 31/12/2020	€ 265.061,27	68,13%
Residui della competenza	€ 232.746,50	
Residui totali	€ 497.807,77	
FCDE al 31/12/2020	€ 443.048,92	89,00%

Il FCDE viene stanziato solo sui residui per emissione ruoli, non ci sono residui per infrazioni della competenza.

Proventi dei beni dell'ente: fitti attivi e canoni patrimoniali

Le entrate accertate nell'anno 2020 ammontano ad € 41.507,87 a fronte di una previsione di € 70.000,00 e ne sono state riscosse € 20.324,53

La movimentazione delle somme rimaste a residuo per fitti attivi e canoni patrimoniali è stata la seguente:

FITTI ATTIVI

	Importo	%
Residui attivi al 1/1/2020	€ 66.184,53	
Residui riscossi nel 2020	€ 5.612,08	
Residui eliminati (+) o riaccertati (-)	€ 30,16	
Residui al 31/12/2020	€ 60.542,29	91,47%
Residui della competenza	€ 21.183,34	
Residui totali	€ 81.725,63	
FCDE al 31/12/2020	€ 53.557,18	65,53%

Spese correnti

La comparazione delle spese correnti, riclassificate per macro aggregati, impegnate negli ultimi due esercizi evidenzia:

Macroaggregati		Rendiconto 2019	Rendiconto 2020	variazione
101	redditi da lavoro dipendente	€ 9.122.739,73	€ 8.052.877,06	-1.069.862,67
102	imposte e tasse a carico ente	€ 635.537,75	€ 539.868,31	-95.669,44
103	acquisto beni e servizi	€ 12.974.729,70	€ 13.969.085,07	994.355,37
104	trasferimenti correnti	€ 689.469,62	€ 2.757.197,09	2.067.727,47
105	trasferimenti di tributi			0,00
106	fondi perequativi			0,00
107	interessi passivi	€ 448.068,80	€ 359.332,64	-88.736,16
108	altre spese per redditi di capitale			0,00
109	rimborsi e poste correttive delle entrate	€ 39.951,06	€ 67.206,40	27.255,34
110	altre spese correnti	€ 2.163.809,41	€ 1.360.556,82	-803.252,59
TOTAL E		€ 26.074.306,07	€ 27.106.123,39	1.031.817,32

L'Ente ha avuto una riduzione della spesa del personale dovuta ai pensionamenti mentre l'incremento della spesa per trasferimenti è dovuta alle somme ricevute dallo Stato e dalla Regione per contributi verso famiglie bisognose.

Spese per il personale

La spesa per redditi di lavoro dipendente sostenuta nell'anno 2020, e le relative assunzioni hanno

rispettato:

- i vincoli disposti dall'art. 3, comma 5 e 5 quater del d.l. 90/2014, dell'art.1 comma 228 della Legge 208/2015 e dell'art.16 comma 1 bis del d.l. 113/2016, e dall'art. 22 del d.l. 50/2017, sulle assunzioni di personale a tempo indeterminato per gli enti soggetti al pareggio di bilancio e al comma 762 della Legge 208/2015, comma 562 della Legge 296/2006 per gli enti che nel 2015 non erano assoggettati al patto di stabilità;
- i vincoli disposti dall'art. 9, comma 28 del d.l. 78/2010 sulla spesa per personale a tempo determinato, con convenzioni o con contratti di collaborazione coordinata e continuativa;
- l'obbligo di riduzione della spesa di personale disposto dall'art. 1 comma 557 della Legge 296/2006 rispetto a valore medio del triennio 2011/2013 che risulta di euro 10.644.808,52;
- l'art.40 del d. lgs. 165/2001;
- l'ammontare complessivo delle risorse destinate annualmente al trattamento accessorio del personale come previsto dal comma 2 dell'art.23 del d.lgs. 75/2017/2017 assumendo a riferimento l'esercizio 2016.

Gli oneri della contrattazione decentrata impegnati nell'anno 2020, non superano il corrispondente importo impegnato per l'anno 2016 e sono automaticamente ridotti in misura proporzionale alla riduzione del personale in servizio, tenendo conto del personale assumibile ai sensi della normativa vigente, come disposto dall'art.9 del d.l. 78/2010.

La spesa di personale sostenuta nell'anno 2020 rientra nei limiti di cui all'art.1, comma 557 e 557 quater della Legge 296/2006.

	Media 2011/2013	
	2008 per enti non soggetti al patto	rendiconto 2020
Spese macro aggregato 101	€ 10.091.588,21	€ 8.052.877,06
Spese macro aggregato 103	€ 971.787,46	€ 758,33
Irap macro aggregato 102	€ 667.583,42	€ 524.532,28
Altre spese: reiscrizioni imputate all'esercizio successivo		
Altre spese: da specificare.....		
Altre spese: da specificare.....		
Altre spese: da specificare.....		
Totale spese di personale (A)	€ 11.730.959,09	€ 8.578.167,67
(-) Componenti escluse (B)	€ 1.086.150,56	€ 668.218,45
(-) Altre componenti escluse: di cui rinnovi contrattuali		
(=) Componenti assoggettate al limite di spesa A-B	€ 10.644.808,53	€ 7.909.949,22
(ex art. 1, comma 557, legge n. 296/ 2006 o comma 562)		

Si osserva che nell'esercizio 2020 l'Ente ha proceduto alla stabilizzazione del personale L.S.U..

L'Organo di revisione ha certificato la costituzione del fondo per il salario accessorio.

L'Organo di revisione ha rilasciato il parere sull'accordo decentrato integrativo tenendo conto delle indicazioni della Relazione Illustrativa e Tecnico-Finanziaria.

VERIFICA RISPETTO AI VINCOLI IN MATERIA DI CONTENIMENTO DELLE SPESE

Riguardo al rispetto delle disposizioni in materia di consulenza informatica previsti dall'art. 1, commi 146 e 147 della legge 24 dicembre 2012 n. 228, nonché i vincoli di cui al comma 512 e seguenti della Legge 208/2015 in materia di acquisto di beni e servizi informatici, non risultano spese in materia di consulenza informatica.

L'Organo di revisione ha verificato il rispetto dell'obbligo di certificazione delle spese di rappresentanza.

RAPPORTI CON ORGANISMI PARTECIPATI

Verifica rapporti di debito e credito con i propri enti strumentali e le società controllate e partecipate

Crediti e debiti reciproci

L'Organo di revisione, ai sensi dell'art.11, comma 6 lett. J del d.lgs.118/2011, ha verificato che è stata effettuata la conciliazione dei rapporti creditori e debitori tra l'Ente e gli organismi partecipati.

L'Organo di revisione ha verificato che i prospetti dimostrativi di cui all'art. 11, comma,6, lett. j), d.lgs. n.118/2001 riportanti i debiti e i crediti reciproci tra l'Ente e gli organismi partecipati recano l'asseverazione, oltre che del presente Organo di revisione, anche dell'organo di controllo dei relativi enti e società controllati e partecipati.

Dalla verifica dei debiti e crediti sono emerse delle differenze e la conciliazione con le dovute spiegazioni di tali discordanze vengono riportate nei prospetti stessi. In particolare, riguardo alla Società Sogeir Spa Ato AG1 in liquidazione, dalla verifica emerge una differenza di € 724.524,44 di debito del Comune nei confronti della Sogeir, di tale discordanza € 677.198,11 risultano essere debiti fuori bilancio da riconoscere. Per la copertura di tali debiti nella certificazione viene attestato che nel bilancio di previsione 2020/2022 risultano stanziati nell'esercizio 2021 e 2022 importi annui pari ad € 290.000,00.

Esternalizzazione dei servizi

L'Ente, nel corso dell'esercizio 2020, non ha proceduto a esternalizzare alcun servizio pubblico locale, , ha sostenuto alcune spese a favore della Sogeir gestione Impianti (partecipata indirettamente) per servizi inerenti la gestione della discarica comunale.

Costituzione di società e acquisto di partecipazioni societarie

L'Ente, nel corso dell'esercizio 2020, non ha proceduto alla costituzione di una nuova società o all'acquisizione di una nuova partecipazione societaria.

Razionalizzazione periodica delle partecipazioni pubbliche

L'Ente ha provveduto in data 20/06/2021 all'invio alla banca dati del Dipartimento del Tesoro delle informazioni relative alla revisione periodica delle partecipazioni effettuata con Deliberazione n. 33 del 16/06/2021 del Commissario Straordinario in sostituzione del Consiglio Comunale.

Si riporta l'elenco delle società partecipate al 31/12/2018 e la quota di partecipazione:

Denominazione sociale	Quota di partecipazione	Controllo
Agenzia Propiter Terre Sicane spa	20,60%	NO
Sogeir AG 1 spa in liquidazione	28,17%	NO
GAC Il sole e l'azzurro tra Selinunte e Vigata S.C.a R.L.	27,27%	NO
SRR ATO N.11 Agrigento Provincia Ovest ARL	31,47%	NO
Assemblea Territoriale Idrica	9,15%	NO
Ente Morale Amato Vetrano	100%	SI
Sogeir Gestione Impianti Smaltimento (indiretta)	31,47%	NO

Società che hanno conseguito perdite di esercizio

Tutti gli organismi partecipati hanno approvato i bilanci d'esercizio al 31/12/2019 e risultano pubblicati sui siti internet degli organismi.

Solo la società Sogerir Impianti presenta una perdita di € 35.110,00 rinviata a nuovo dall'assemblea.

L'accantonamento a Risultato di Amministrazione per Fondo perdite società partecipate risulta essere al 31/12/2020 pari ad € 10.122,95.

Ulteriori controlli in materia di organismi partecipati

Infine, l'Organo di revisione dà atto che i dati inviati dagli enti alla banca dati del Dipartimento del Tesoro sono congruenti con le informazioni sugli organismi partecipati allegate alla relazione sulla gestione.

CONTO ECONOMICO

Nel conto economico della gestione sono rilevati i componenti positivi e negativi secondo criteri di competenza economica così sintetizzati:

CONTO ECONOMICO			
		2020	2019
A	<i>componenti positivi della gestione</i>	31.599.674,02	31.677.571,17
B	<i>componenti negativi della gestione</i>	32.782.940,59	29.512.919,76
Risultato della gestione		- 1.183.266,57	2.164.651,41
C Proventi ed oneri finanziari			
	<i>proventi finanziari</i>	1.120,41	4.573,90
	<i>oneri finanziari</i>	359.332,64	448.068,80
D Rettifica di valore attività finanziarie			
	<i>Rivalutazioni</i>		
	<i>Svalutazioni</i>		
Risultato della gestione operativa		- 1.541.478,80	1.721.156,51
E proventi straordinari			
	<i>proventi straordinari</i>	1.165.041,14	1.452.238,36
E oneri straordinari			
	<i>oneri straordinari</i>	1.130.733,76	2.271.110,09
Risultato prima delle imposte		- 1.507.171,42	902.284,78
	<i>Imposte</i>	487.145,21	613.132,06
Risultato d'esercizio		- 1.994.316,63	289.152,72

Il conto economico è stato formato sulla base del sistema contabile concomitante integrato con la contabilità finanziaria e con la rilevazione, con la tecnica della partita doppia delle scritture di assestamento e rettifica.

Nella predisposizione del conto economico devono essere rispettati i principi di competenza economica ed in particolare i criteri di valutazione e classificazione indicati nei punti da 4.1 a 4.36, del principio contabile applicato n.4/3.

In merito al risultato economico conseguito nel 2020 si rileva: un risultato negativo di € 1.994.316,63 nettamente peggiorativo rispetto al risultato positivo dell'esercizio precedente.

Il risultato economico depurato della parte straordinaria (area E), presenta un saldo negativo di Euro 1.541.478,80 con un peggioramento dell'equilibrio economico rispetto al risultato del precedente esercizio.

Le quote di ammortamento sono state determinate sulla base dei coefficienti indicati al punto 4.18 del principio contabile applicato 4/3.

Le quote d'ammortamento sono rilevate nel registro dei beni ammortizzabili tenuto in modalità informatica.

I proventi e gli oneri straordinari si riferiscono:

- € 280.934,20 a proventi permessi per costruire
- € 845.368,08 a insussistenze del passivo e sopravvenienze
- € 13.260,00 a plusvalenze patrimoniali
- € 25.478,86 a proventi straordinari
- € 1.130.733,76 a insussistenze dell'attivo e sopravvenienze

STATO PATRIMONIALE

Nello stato patrimoniale sono rilevati gli elementi dell'attivo e del passivo, nonché le variazioni che gli elementi patrimoniali hanno subito per effetto della gestione.

I valori patrimoniali al 31/12/2020 e le variazioni rispetto all' anno precedente sono così rilevati:

STATO PATRIMONIALE			
<i>Attivo</i>	31/12/2019	Variazioni	31/12/2020
Immobilizzazioni immateriali	871.762,66	-13.633,20	858.129,46
Immobilizzazioni materiali	44.840.805,40	-609.575,69	44.231.229,71
Immobilizzazioni finanziarie	696.552,53	84.316,42	780.868,95
Totale immobilizzazioni	46.409.120,59	-538.892,47	45.870.228,12
Rimanenze			0,00
Crediti	14.667.512,79	3.172.746,64	17.840.259,43
Altre attività finanziarie			0,00
Disponibilità liquide			0,00
Totale attivo circolante	14.667.512,79	3.172.746,64	17.840.259,43
Ratei e risconti			0,00
			0,00
Totale dell'attivo	61.076.633,38	2.633.854,17	63.710.487,55
<i>Passivo</i>			
Patrimonio netto	32.673.144,24	-1.967.568,89	30.705.575,35
Fondo rischi e oneri	965.990,29	-295.632,06	670.358,23
Trattamento di fine rapporto			0,00
Debiti	23.009.984,64	1.936.164,00	24.946.148,64
Ratei, risconti e contributi agli Investimenti	4.427.514,21	2.960.891,12	7.388.405,33
			0,00
Totale del passivo	61.076.633,38	2.633.854,17	63.710.487,55
Conti d'ordine	2.309.943,87	1.217.555,88	3.527.499,75

Per quanto concerne l'obbligo di aggiornamento degli inventari con delibera di G.M. n. 151 del 05/08/2021 si è provveduto all'aggiornamento al 31/12/2020:

Inventario di settore	Ultimo anno di aggiornamento
Immobilizzazioni immateriali	2020
Immobilizzazioni materiali di cui:	
- inventario dei beni immobili	2020
- inventario dei beni mobili	2020
Immobilizzazioni finanziarie	2020
Rimanenze	np

La verifica degli elementi patrimoniali al 31/12/2020 ha evidenziato:

- Il valore dell'inventario delle immobilizzazioni finanziarie al 31/12/2020 non risulta aggiornato rispetto al valore del bilancio patrimoniale al 31/12/2020, il valore corrisponde al valore al 31/12/2019.

ATTIVO

Immobilizzazioni

Le immobilizzazioni iscritte nello stato patrimoniale devono essere valutate in base ai criteri indicati nel punto 6.1 del principio contabile applicato 4/3 i valori iscritti trovano corrispondenza con quanto riportato nell'inventario e nelle scritture contabili ad eccezione delle immobilizzazioni finanziarie.

L'ente si è dotato di idonee procedure contabili per la compilazione e la tenuta dell'inventario: esistono rilevazioni sistematiche ed aggiornate sullo stato della effettiva consistenza del patrimonio dell'ente.

L'Organo di revisione non ha potuto verificare se l'ente ha effettuato la conciliazione fra inventario contabile e inventario fisico, nessun riferimento viene riportato nella Relazione sulla Gestione.

Le immobilizzazioni finanziarie riferite alle partecipazioni come riportato nella Relazione sulla Gestione sono state valutate sulla base del criterio del patrimonio netto.

Crediti

È stata verificata la conciliazione tra residui attivi diversi da quelli di finanziamento e l'ammontare dei crediti di funzionamento, come indicato al punto 6.2b1 del principio contabile applicato 4/3, nonché tra il fondo crediti di dubbia esigibilità e il fondo svalutazione crediti.

Il fondo svalutazione crediti pari a euro 21.269.656,22 è stato portato in detrazione delle voci di credito a cui si riferisce ed è almeno pari a quello accantonato nel risultato di amministrazione

In contabilità economico-patrimoniale, non sono conservati crediti stralciati dalla contabilità finanziaria e, in corrispondenza di questi ultimi, dovrebbe essere iscritto in contabilità economico-patrimoniale un fondo pari al loro ammontare, come indicato al punto 6.2b1 del principio contabile applicato 4/3.

L'Organo di revisione ha verificato la conciliazione tra residui attivi del conto del bilancio e i crediti.

Crediti dello Sp	€	17.840.259,43
FCDE economica	€	21.269.656,22
Depositi postali		
Depositi bancari		
Saldo iva a credito da dichiarazione		
Crediti stralciati		
Accertamenti pluriennali titolo Ve VI		
altri residui non connessi a crediti		
RESIDUI ATTIVI =	€	39.109.915,65

Il credito IVA è pari a zero.

Disponibilità liquide

Non vi sono al 31/12/2020 disponibilità liquide in bilancio essendo l'ente in anticipazione di Tesoreria.

PASSIVO

Patrimonio netto

Il patrimonio netto al 31/12/2020 pari ad € 30.705.575,35 è così suddiviso:

PATRIMONIO NETTO	Importo	
Fondo di dotazione	€	3.583.325,59
Riserve	€	29.116.566,39
da risultato economico di esercizi precedenti	-€	13.699.141,12
da capitale	€	4.161.397,22
da permessi di costruire	€	7.172.598,43
riserve indisponibili per beni demaniali e patrimoniali indisponibili e per i beni culturali	€	31.481.711,86
altre riserve indisponibili		
risultato economico dell'esercizio	-€	1.994.316,6

L'Organo di revisione prende atto che la Giunta non propone al Consiglio la modalità di destinazione del risultato economico negativo dell'esercizio.

Fondi per rischi e oneri

Nella Relazione alla Gestione viene specificata la composizione dei fondi per rischi e oneri e sono così distinti:

	Importo	
fondo per controversie	€	654.240,37
fondo perdite società partecipate	€	10.122,95
altri fondi	€	5.994,91
fondo per altre passività potenziali probabili		
totale	€	670.358,23

Debiti

Per i debiti da finanziamento è stata verificata la corrispondenza tra saldo patrimoniale al 31/12/2020 con i debiti residui in sorte capitale dei prestiti in essere (*rilevabili dai prospetti riepilogativi e/o dai piani di ammortamento dei mutui*);

Per gli altri debiti è stata verificata la conciliazione con i residui passivi diversi da quelli di finanziamento.

Il debito annuale IVA è imputato nell'esercizio in cui è effettuata la dichiarazione.

(+)	Debiti	€	24.946.148,64
(-)	Debiti da finanziamento	€	9.515.772,20
(-)	Saldo iva a debito da dichiarazione	€	15.216,00
(+)	Residuo titolo IV + interessi mutuo		
(+)	Residuo titolo V anticipazioni	€	2.931.640,30
(-)	impegni pluriennali titolo III e IV*		

(+)	altri residui non connessi a debiti	€	156.787,88
	RESIDUI PASSIVI =	€	18.503.588,62

Ratei, risconti e contributi agli investimenti

Nella Relazione alla Gestione non vengono specificati nel dettaglio le voci determinate sui risconti passivi e non è presente nessun rateo passivo.

RELAZIONE DELLA GIUNTA AL RENDICONTO

L'Organo di revisione prende atto che l'ente ha predisposto la relazione della giunta in aderenza a quanto previsto dall'art. 231 del TUEL, secondo le modalità previste dall'art.11, comma 6 del d.lgs.118/2011 e in particolare risultano:

- a) i criteri di valutazione (con particolare riferimento alle modalità di calcolo del FCDE)
- b) le principali voci del conto del bilancio
- c) l'elenco analitico delle quote vincolate e accantonate nel risultato di amministrazione
- d) gli esiti della verifica dei crediti/debiti con gli organismi partecipati non risultano specificati
- e) l'elenco delle garanzie principali o sussidiarie prestate dall'ente

Nella relazione sono illustrate le gestioni dell'ente, i criteri di valutazione utilizzati, nonché i fatti di rilievo verificatisi dopo la chiusura dell'esercizio.

IRREGOLARITÀ NON SANATE, RILIEVI, CONSIDERAZIONI E PROPOSTE

In questa parte della relazione i revisori riportano, in base a quanto esposto in analisi nei punti precedenti, e sulla base delle verifiche di regolarità amministrativa e contabile effettuate durante l'esercizio:

- a) gravi irregolarità contabili e finanziarie e inadempienze già segnalate al Consiglio e non sanate;
- b) considerazioni, proposte e rilievi tendenti a conseguire efficienza ed economicità della gestione.

L'Organo di revisione deve fornire all'organo politico dell'ente il supporto fondamentale alla sua funzione di indirizzo e controllo per le sue scelte di politica economica e finanziaria.

L'Organo di Revisione nominato in data 05/11/2018, sulla base delle verifiche effettuate nel periodo:

- non ha riscontrato gravi irregolarità contabili e amministrative;
- attesta nel complesso che le risultanze della gestione finanziaria corrispondono ai dati riportati nel Rendiconto;
- evidenzia che l'Ente fa continuo ricorso ad anticipazioni di tesoreria, apprezzabile è il debito al 31/12/2020 che risulta inferiore alle annualità precedenti;
- attesta che l'Ente ha rispettato gli obiettivi di finanza pubblica (saldo di bilancio, contenimento spese di personale, contenimento indebitamento);
- ritiene nel complesso congruo l'importo del fondo crediti di dubbia esigibilità e dei fondi rischi;
- ritiene attendibili nel complesso i risultati economici generali e di dettaglio (rispetto della

competenza economica, completa e corretta rilevazione dei componenti economici positivi e negativi, scritture contabili o carte di lavoro a supporto dei dati rilevati);

- ritiene attendibili nel complesso i valori patrimoniali (rispetto dei principi contabili per la valutazione e classificazione, conciliazione dei valori con gli inventari) anche se in attesa di un effettivo riscontro tra inventario contabile e inventario fisico;
- attesta la corretta contabilizzazione del piano di rientro del maggior disavanzo da riaccertamento straordinario dei residui;
- attesta la corretta contabilizzazione del piano di rientro del disavanzo ex art.188, comma 1 del Tuel;

Rilievi e suggerimenti

- Il Collegio evidenzia il ritardo alla predisposizione del rendiconto 2020 rispetto ai termini di approvazione fissati dal legislatore, termini che non possono ritenersi derogabili. Si invita pertanto l'ente al rigoroso rispetto dei tempi previsti dalla normativa per l'approvazione dei documenti di bilancio preventivi e consuntivi.

CONCLUSIONI

Tenuto conto di tutto quanto esposto, rilevato e proposto si attesta la corrispondenza del rendiconto alle risultanze della gestione e si esprime giudizio positivo per l'approvazione del rendiconto dell'esercizio finanziario 2020.

Il Collegio dei Revisori

Dott. Michele Abbate (F.to digitalmente)

Dott. Maria Carrubba (F.to digitalmente)

Dott. Fanino Pappalardo (F.to digitalmente)

Li, 22/11/2021

COMUNE DI SCIACCA

CONTO DEL BILANCIO

ESERCIZIO 2020

COMUNE DI SCIACCA

CONTO DEL BILANCIO ESERCIZIO 2020 - GESTIONE DELLE ENTRATE

Titolo Tipologia	Denominazione	Residui Attivi al 01/01/2020 (RS)		Riscossioni in c/Residui (RR)		Riaccertamento Residui (R) (3)		Residui Attivi da Esercizi Precedenti (EP=RS-RR+R)	
		Previsioni Definitive di Competenza (CP)		Riscossioni in c/Competenza (RC)		Accertamenti (A) (4)		Residui Attivi da Esercizio di Competenza (EC=A-RC)	
		Previsioni Definitive di Cassa (CS)		Totale Riscossioni (TR=RR+RC)		Maggiori o Minori Entrate di Cassa =TR-CS		Totale Residui Attivi da Riportare (TR=EP+EC)	
	Fondo pluriennale vincolato per spese correnti (1)	CP	1.006.724,22						
	Fondo pluriennale vincolato per spese in conto capitale (1)	CP	2.025.080,08						
	Utilizzo avanzo di Amministrazione (2)	CP	1.306.507,29						
	- di cui Utilizzo Fondo anticipazioni di liquidità	CP	333.344,15						

1) Indicare l'importo del fondo pluriennale vincolato risultante dal conto del bilancio dell'anno precedente (spesa).

2) Per "Utilizzo avanzo di amministrazione" si intende "l'avanzo applicato al bilancio"; indicare pertanto l'importo dello stanziamento definitivo di bilancio.

3) Indicare l'ammontare complessivo derivante dal riaccertamento dei residui (comprende l'importo dei crediti definitivamente cancellati in quanto assolutamente inesigibili, l'importo dei crediti di dubbia e difficile esazione cancellati secondo le modalità previste dal principio applicato della contabilità finanziaria 9.2).

La voce comprende inoltre le rettifiche in aumento dei residui attivi effettuate a seguito della riscossione di residui attivi cancellati dalle scritture (ad es. in anni precedenti è stato cancellato un residuo attivo in quanto considerato assolutamente inesigibile. In caso di riscossione di tale credito nel corso dell'esercizio cui si riferisce il rendiconto si effettua un riaccertamento dei residui attivi in aumento).

Le rettifiche in aumento sono indicate con il segno "+", le rettifiche in riduzione sono indicate con il segno "-".

4) Indicare gli accertamenti imputati contabilmente all'esercizio cui il rendiconto si riferisce al netto dei crediti che, in occasione del riaccertamento ordinario dei residui effettuato ai sensi dell'articolo 3, comma 4, risultassero non esigibili e reimputati agli esercizi in cui le obbligazioni risultano esigibili.

5) Le maggiori entrate sono indicate con il segno "+", le minori entrate sono indicate con il segno "-".

COMUNE DI SCIACCA

CONTO DEL BILANCIO ESERCIZIO 2020 - GESTIONE DELLE ENTRATE

Titolo Tipologia	Denominazione	Residui Attivi al 01/01/2020 (RS)		Riscossioni in c/Residui (RR)		Riaccertamento Residui (R) (3)		Economie di Entrate di Competenza =A-CP (5)		Residui Attivi da Esercizi Precedenti (EP=RS-RR+R)	
		Previsioni Definitive di Competenza (CP)		Riscossioni in c/Competenza (RC)		Accertamenti (A) (4)				Residui Attivi da Esercizio di Competenza (EC=A-RC)	
		Previsioni Definitive di Cassa (CS)		Totale Riscossioni (TR=RR+RC)		Maggiori o Minori Entrate di Cassa =TR-CS				Totale Residui Attivi da Riportare (TR=EP+EC)	
Titolo 1 Entrate correnti di natura tributaria, contributiva e perequativa											
10101	Tipologia 101 Imposte, tasse e proventi assimilati	RS 21.803.089,99	RR 3.037.727,75	R -853.654,20	EP 17.911.708,04	CP 19.997.027,77	RC 9.819.324,08	A 19.066.516,27	EC 9.247.192,19	TR 27.158.900,23	
10104	Tipologia 104 Compartecipazioni di tributi	RS 0,00	RR 0,00	R 0,00	EP 0,00	CP 0,00	RC 0,00	A 0,00	EC 0,00	TR 0,00	
10301	Tipologia 301 Fondi perequativi da Amministrazioni Centrali	RS 1.066.590,03	RR 1.023.280,02	R 0,00	EP 0,00	CP 1.066.590,03	RC 1.023.280,02	A 1.066.590,03	EC 43.310,01	TR 43.310,01	
10302	Tipologia 302 Fondi perequativi dalla Regione o Provincia autonoma	RS 0,00	RR 0,00	R 0,00	EP 0,00	CP 0,00	RC 0,00	A 0,00	EC 0,00	TR 0,00	
10000	Totale Titolo 1	RS 21.803.089,99	RR 3.037.727,75	R -853.654,20	EP 17.911.708,04	CP 21.063.617,80	RC 10.842.604,10	A 20.133.106,30	EC 9.290.502,20	TR 27.202.210,24	
	Entrate correnti di natura tributaria, contributiva e perequativa	CS 27.678.866,62	TR 13.880.331,85	CS -13.798.534,77							

3) Indicare l'ammontare complessivo derivante dal riaccertamento dei residui (comprende l'importo dei crediti definitivamente cancellati in quanto assolutamente inesigibili, l'importo dei crediti di dubbia e difficile esazione cancellati secondo le modalità previste dal principio applicato della contabilità finanziaria 9.2).

La voce comprende inoltre le rettifiche in aumento dei residui attivi effettuate a seguito della riscossione di residui attivi cancellati dalle scritture (ad es. in anni precedenti è stato cancellato un residuo attivo in quanto considerato assolutamente inesigibile. In caso di riscossione di tale credito nel corso dell'esercizio cui si riferisce il rendiconto si effettua un riaccertamento dei residui attivi in aumento).

Le rettifiche in aumento sono indicate con il segno "+", le rettifiche in riduzione sono indicate con il segno "-".

4) Indicare gli accertamenti imputati contabilmente all'esercizio cui il rendiconto si riferisce al netto dei crediti che, in occasione del riaccertamento ordinario dei residui effettuato ai sensi dell'articolo 3, comma 4, risultassero non esigibili e reimputati agli esercizi in cui le obbligazioni risultano esigibili.

5) Le maggiori entrate sono indicate con il segno "+", le minori entrate sono indicate con il segno "-".

COMUNE DI SCIACCA

CONTO DEL BILANCIO ESERCIZIO 2020 - GESTIONE DELLE ENTRATE

Titolo Tipologia	Denominazione	Residui Attivi al 01/01/2020 (RS)		Riscossioni in c/Residui (RR)		Riaccertamento Residui (R) (3)		Residui Attivi da Esercizi Precedenti (EP=RS-RR+R)	
		Previsioni Definitive di Competenza (CP)		Riscossioni in c/Competenza (RC)		Accertamenti (A) (4)		Residui Attivi da Esercizio di Competenza (EC=A-RC)	
		Previsioni Definitive di Cassa (CS)		Totale Riscossioni (TR=RR+RC)		Maggiori o Minori Entrate di Cassa =TR-CS		Totale Residui Attivi da Riportare (TR=EP+EC)	
Titolo 2 Trasferimenti correnti									
20101	Tipologia 101 Trasferimenti correnti da Amministrazioni pubbliche	RS CP CS	2.414.854,15 13.422.916,10 15.837.770,25	RR RC TR	810.344,18 9.253.719,10 10.064.063,28	R A CS	14.984,55 11.628.866,15 -5.773.706,97	EP EC TR	1.619.494,52 2.375.147,05 3.994.641,57
20102	Tipologia 102 Trasferimenti correnti da Famiglie	RS CP CS	0,00 0,00 0,00	RR RC TR	0,00 0,00 0,00	R A CS	0,00 0,00 0,00	EP EC TR	0,00 0,00 0,00
20103	Tipologia 103 Trasferimenti correnti da Imprese	RS CP CS	0,00 0,00 0,00	RR RC TR	0,00 0,00 0,00	R A CS	0,00 0,00 0,00	EP EC TR	0,00 0,00 0,00
20104	Tipologia 104 Trasferimenti correnti da Istituzioni Sociali Private	RS CP CS	1.680,00 0,00 1.680,00	RR RC TR	1.680,00 0,00 1.680,00	R A CS	0,00 0,00 0,00	EP EC TR	0,00 0,00 0,00
20105	Tipologia 105 Trasferimenti correnti dall'Unione Europea e dal Resto del Mondo	RS CP CS	0,00 0,00 0,00	RR RC TR	0,00 0,00 0,00	R A CS	0,00 0,00 0,00	EP EC TR	0,00 0,00 0,00
20000	Totale Titolo 2 Trasferimenti correnti	RS CP CS	2.416.534,15 13.422.916,10 15.839.450,25	RR RC TR	812.024,18 9.253.719,10 10.065.743,28	R A CS	14.984,55 11.628.866,15 -5.773.706,97	EP EC TR	1.619.494,52 2.375.147,05 3.994.641,57

3) Indicare l'ammontare complessivo derivante dal riaccertamento dei residui (comprende l'importo dei crediti definitivamente cancellati in quanto assolutamente inesigibili, l'importo dei crediti di dubbia e difficile esazione cancellati secondo le modalità previste dal principio applicato della contabilità finanziaria 9.2).

La voce comprende inoltre le rettifiche in aumento dei residui attivi effettuate a seguito della riscossione di residui attivi cancellati dalle scritture (ad es. in anni precedenti è stato cancellato un residuo attivo in quanto considerato assolutamente inesigibile. In caso di riscossione di tale credito nel corso dell'esercizio cui si riferisce il rendiconto si effettua un riaccertamento dei residui attivi in aumento).
Le rettifiche in aumento sono indicate con il segno "+", le rettifiche in riduzione sono indicate con il segno "-".

4) Indicare gli accertamenti imputati contabilmente all'esercizio cui il rendiconto si riferisce al netto dei crediti che, in occasione del riaccertamento ordinario dei residui effettuato ai sensi dell'articolo 3, comma 4, risultassero non esigibili e reimputati agli esercizi in cui le obbligazioni risultano esigibili.

5) Le maggiori entrate sono indicate con il segno "+", le minori entrate sono indicate con il segno "-".

COMUNE DI SCIACCA

CONTO DEL BILANCIO ESERCIZIO 2020 - GESTIONE DELLE ENTRATE

Titolo Tipologia	Denominazione	Residui Attivi al 01/01/2020 (RS)		Riscossioni in c/Residui (RR)		Riaccontamento Residui (R) (3)		Residui Attivi da Esercizi Precedenti (EP=RS-RR+R)		
		Previsioni Definitive di Competenza (CP)		Riscossioni in c/Competenza (RC)		Accertamenti (A) (4)		Residui Attivi da Esercizio di Competenza (EC=A-RC)		
		Previsioni Definitive di Cassa (CS)		Totale Riscossioni (TR=RR+RC)		Maggiori o Minori Entrate di Cassa =TR-CS		Totale Residui Attivi da Riportare (TR=EP+EC)		
Titolo 3 Entrate extratributarie										
30100	Tipologia 100 Vendita di beni e servizi e proventi derivanti dalla gestione dei beni	RS CP CS	1.105.915,46 1.267.590,97 2.073.446,43	RR RC TR	44.501,84 358.360,10 402.861,94	R A CS	-9.153,00 854.751,33 -1.670.584,49	CP	EP EC TR	1.052.260,62 496.391,23 1.548.651,85
30200	Tipologia 200 Proventi derivanti dall'attività di controllo e repressione delle irregolarità e degli illeciti	RS CP CS	394.578,17 498.750,00 493.328,17	RR RC TR	10.418,33 54.236,85 64.655,18	R A CS	-113.550,57 286.983,35 -428.672,99	CP	EP EC TR	270.609,27 232.746,50 503.355,77
30300	Tipologia 300 Interessi attivi	RS CP CS	0,00 4.000,00 4.000,00	RR RC TR	0,00 1.120,41 1.120,41	R A CS	0,00 1.120,41 -2.879,59	CP	EP EC TR	0,00 0,00 0,00
30400	Tipologia 400 Altre entrate da redditi da capitale	RS CP CS	0,00 0,00 0,00	RR RC TR	0,00 0,00 0,00	R A CS	0,00 0,00 0,00	CP	EP EC TR	0,00 0,00 0,00
30500	Tipologia 500 Rimborsi e altre entrate correnti	RS CP CS	1.756.093,68 934.900,20 2.690.993,88	RR RC TR	59.359,54 162.233,78 221.593,32	R A CS	-31.163,99 915.942,61 -2.469.400,56	CP	EP EC TR	1.665.570,15 753.708,83 2.419.278,98
30000	Totale Titolo 3 Entrate extratributarie	RS CP CS	3.256.587,31 2.705.181,17 5.261.768,48	RR RC TR	114.279,71 575.951,14 690.230,85	R A CS	-153.867,56 2.058.797,70 -4.571.537,63	CP	EP EC TR	2.988.440,04 1.482.846,56 4.471.286,60

3) Indicare l'ammontare complessivo derivante dal riaccontamento dei residui (comprende l'importo dei crediti definitivamente cancellati in quanto assolutamente inesigibili, l'importo dei crediti di dubbia e difficile esazione cancellati secondo le modalità previste dal principio applicato della contabilità finanziaria 9.2).

La voce comprende inoltre le rettifiche in aumento dei residui attivi effettuate a seguito della riscossione di residui attivi cancellati dalle scritture (ad es. in anni precedenti è stato cancellato un residuo attivo in quanto considerato assolutamente inesigibile. In caso di riscossione di tale credito nel corso dell'esercizio cui si riferisce il rendiconto si effettua un riaccontamento dei residui attivi in aumento).

Le rettifiche in aumento sono indicate con il segno "+", le rettifiche in riduzione sono indicate con il segno "-".

4) Indicare gli accertamenti imputati contabilmente all'esercizio cui il rendiconto si riferisce al netto dei crediti che, in occasione del riaccontamento ordinario dei residui effettuato ai sensi dell'articolo 3, comma 4, risultassero non esigibili e reimputati agli esercizi in cui le obbligazioni risultano esigibili.

5) Le maggiori entrate sono indicate con il segno "+", le minori entrate sono indicate con il segno "-".

COMUNE DI SCIACCA

CONTO DEL BILANCIO ESERCIZIO 2020 - GESTIONE DELLE ENTRATE

Titolo Tipologia	Denominazione	Residui Attivi al 01/01/2020 (RS)		Riscossioni in c/Residui (RR)		Riaccertamento Residui (R) (3)		Residui Attivi da Esercizi Precedenti (EP=RS-RR+R)	
		Previsioni Definitive di Competenza (CP)		Riscossioni in c/Competenza (RC)		Economie di Entrate di Competenza =A-CP (5)		Residui Attivi da Esercizio di Competenza (EC=A-RC)	
		Previsioni Definitive di Cassa (CS)		Totale Riscossioni (TR=RR+RC)		Maggiori o Minori Entrate di Cassa =TR-CS		Totale Residui Attivi da Riportare (TR=EP+EC)	
Titolo 4 Entrate in conto capitale									
40100	Tipologia 100 Tributi in conto capitale	RS CP CS	0,00 0,00 0,00	RR RC TR	0,00 0,00 0,00	R A CS	0,00 0,00 0,00	EP EC TR	0,00 0,00 0,00
40200	Tipologia 200 Contributi agli investimenti	RS CP CS	1.165.243,44 5.595.889,93 6.761.133,37	RR RC TR	915.487,32 467.589,40 1.383.076,72	R A CS	0,00 1.511.669,46 -5.378.056,65	EP EC TR	249.756,12 1.044.080,06 1.293.836,18
40300	Tipologia 300 Altri trasferimenti in conto capitale	RS CP CS	0,00 0,00 0,00	RR RC TR	0,00 0,00 0,00	R A CS	0,00 0,00 0,00	EP EC TR	0,00 0,00 0,00
40400	Tipologia 400 Entrate da alienazione di beni materiali e immateriali	RS CP CS	0,00 0,00 0,00	RR RC TR	0,00 13.260,00 13.260,00	R A CS	0,00 13.260,00 13.260,00	EP EC TR	0,00 0,00 0,00
40500	Tipologia 500 Altre entrate in conto capitale	RS CP CS	35.628,99 502.492,79 538.121,78	RR RC TR	3.832,67 364.957,12 368.789,79	R A CS	-31.796,32 364.957,12 -169.331,99	EP EC TR	0,00 0,00 0,00
40000	Totale Titolo 4 Entrate in conto capitale	RS CP CS	1.200.872,43 6.098.382,72 7.299.255,15	RR RC TR	919.319,99 845.806,52 1.765.126,51	R A CS	-31.796,32 1.889.886,58 -5.534.128,64	EP EC TR	249.756,12 1.044.080,06 1.293.836,18

3) Indicare l'ammontare complessivo derivante dal riaccertamento dei residui (comprende l'importo dei crediti definitivamente cancellati in quanto assolutamente inesigibili, l'importo dei crediti di dubbia e difficile esazione cancellati secondo le modalità previste dal principio applicato della contabilità finanziaria 9.2).

La voce comprende inoltre le rettifiche in aumento dei residui attivi effettuate a seguito della riscossione di residui attivi cancellati dalle scritture (ad es. in anni precedenti) è stato cancellato un residuo attivo in quanto considerato assolutamente inesigibile. In caso di riscossione di tale credito nel corso dell'esercizio cui si riferisce il rendiconto si effettua un riaccertamento dei residui attivi in aumento.

Le rettifiche in aumento sono indicate con il segno "+", le rettifiche in riduzione sono indicate con il segno "-".
4) Indicare gli accertamenti imputati contabilmente all'esercizio cui il rendiconto si riferisce al netto dei crediti che, in occasione del riaccertamento ordinario dei residui effettuato ai sensi dell'articolo 3, comma 4, risultassero non esigibili e reimputati agli esercizi in cui le obbligazioni risultano esigibili.

5) Le maggiori entrate sono indicate con il segno "+", le minori entrate sono indicate con il segno "-".

COMUNE DI SCIACCA

CONTO DEL BILANCIO ESERCIZIO 2020 - GESTIONE DELLE ENTRATE

Titolo Tipologia	Denominazione	Residui Attivi al 01/01/2020 (RS)		Riscossioni in c/Residui (RR)		Riaccertamento Residui (R) (3)		Residui Attivi da Esercizi Precedenti (EP=RS-RR+R)	
		Previsioni Definitive di Competenza (CP)		Riscossioni in c/Competenza (RC)		Accertamenti (A) (4)		Residui Attivi da Esercizio di Competenza (EC=A-RC)	
		Previsioni Definitive di Cassa (CS)		Totale Riscossioni (TR=RR+RC)		Maggiori o Minori Entrate di Cassa =TR-CS		Economie di Entrate di Competenza =A-CP (5)	
Totale Residui Attivi da Riportare (TR=EP+EC)									
Titolo 5 Entrate da riduzione di attività finanziarie									
50100	Tipologia 100 Alienazione di attività finanziarie	RS 0,00 CP 0,00 CS 0,00	RR 0,00 RC 0,00 TR 0,00	R 0,00 A 0,00 CS 0,00	0,00 0,00 0,00 0,00	0,00 0,00 0,00 0,00	CP 0,00	EP 0,00 EC 0,00 TR 0,00	0,00 0,00 0,00
50200	Tipologia 200 Riscossione crediti di breve termine	RS 0,00 CP 0,00 CS 0,00	RR 0,00 RC 0,00 TR 0,00	R 0,00 A 0,00 CS 0,00	0,00 0,00 0,00 0,00	0,00 0,00 0,00 0,00	CP 0,00	EP 0,00 EC 0,00 TR 0,00	0,00 0,00 0,00
50300	Tipologia 300 Riscossione crediti di medio-lungo termine	RS 0,00 CP 0,00 CS 0,00	RR 0,00 RC 0,00 TR 0,00	R 0,00 A 0,00 CS 0,00	0,00 0,00 0,00 0,00	0,00 0,00 0,00 0,00	CP 0,00	EP 0,00 EC 0,00 TR 0,00	0,00 0,00 0,00
50400	Tipologia 400 Altre entrate per riduzione di attività finanziarie	RS 0,00 CP 0,00 CS 0,00	RR 0,00 RC 0,00 TR 0,00	R 0,00 A 0,00 CS 0,00	0,00 0,00 0,00 0,00	0,00 0,00 0,00 0,00	CP 0,00	EP 0,00 EC 0,00 TR 0,00	0,00 0,00 0,00
50000	Totale Titolo 5 Entrate da riduzione di attività finanziarie	RS 0,00 CP 0,00 CS 0,00	RR 0,00 RC 0,00 TR 0,00	R 0,00 A 0,00 CS 0,00	0,00 0,00 0,00 0,00	0,00 0,00 0,00 0,00	CP 0,00	EP 0,00 EC 0,00 TR 0,00	0,00 0,00 0,00

3) Indicare l'ammontare complessivo derivante dal riaccertamento dei residui (comprende l'importo dei crediti definitivamente cancellati in quanto assolutamente inesigibili, l'importo dei crediti di dubbia e difficile esazione cancellati secondo le modalità previste dal principio applicato della contabilità finanziaria 9.2).

La voce comprende inoltre le rettifiche in aumento dei residui attivi effettuate a seguito della riscossione di residui attivi cancellati dalle scritture (ad es. in anni precedenti è stato cancellato un residuo attivo in quanto considerato assolutamente inesigibile. In caso di riscossione di tale credito nel corso dell'esercizio cui si riferisce il rendiconto si effettua un riaccertamento dei residui attivi in aumento).

Le rettifiche in aumento sono indicate con il segno "+", le rettifiche in riduzione sono indicate con il segno "-".

4) Indicare gli accertamenti imputati contabilmente all'esercizio cui il rendiconto si riferisce al netto dei crediti che, in occasione del riaccertamento ordinario dei residui effettuato ai sensi dell'articolo 3, comma 4, risultassero non esigibili e reimputati agli esercizi in cui le obbligazioni risultano esigibili.

5) Le maggiori entrate sono indicate con il segno "+", le minori entrate sono indicate con il segno "-".

COMUNE DI SCIACCA

CONTO DEL BILANCIO ESERCIZIO 2020 - GESTIONE DELLE ENTRATE

Titolo Tipologia	Denominazione	Residui Attivi al 01/01/2020 (RS)		Riscossioni in c/Residui (RR)		Riaccertamento Residui (R) (3)		Residui Attivi da Esercizi Precedenti (EP=RS-RR+R)	
		Previsioni Definitive di Competenza (CP)		Riscossioni in c/Competenza (RC)		Accertamenti (A) (4)		Residui Attivi da Esercizio di Competenza (EC=A-RC)	
		Previsioni Definitive di Cassa (CS)		Totale Riscossioni (TR=RR+RC)		Maggiori o Minori Entrate di Cassa =TR-CS		Economie di Entrate di Competenza =A-CP (5)	
								Totale Residui Attivi da Riportare (TR=EP+EC)	
Titolo 6 Accensione Prestiti									
60100	Tipologia 100 Emissione di titoli obbligazionari	RS CP CS	0,00 0,00 0,00	RR RC TR	0,00 0,00 0,00	R A CS	0,00 0,00 0,00	EP EC TR	0,00 0,00 0,00
60200	Tipologia 200 Accensione prestiti a breve termine	RS CP CS	0,00 0,00 0,00	RR RC TR	0,00 0,00 0,00	R A CS	0,00 0,00 0,00	EP EC TR	0,00 0,00 0,00
60300	Tipologia 300 Accensione mutui e altri finanziamenti a medio lungo termine	RS CP CS	1.859.805,11 274.038,12 2.133.843,23	RR RC TR	91.183,54 274.038,12 365.221,66	R A CS	0,00 274.038,12 -1.768.621,57	EP EC TR	1.768.621,57 0,00 1.768.621,57
60400	Tipologia 400 Altre forme di indebitamento	RS CP CS	0,00 0,00 0,00	RR RC TR	0,00 0,00 0,00	R A CS	0,00 0,00 0,00	EP EC TR	0,00 0,00 0,00
60000	Totale Titolo 6 Accensione Prestiti	RS CP CS	1.859.805,11 274.038,12 2.133.843,23	RR RC TR	91.183,54 274.038,12 365.221,66	R A CS	0,00 274.038,12 -1.768.621,57	EP EC TR	1.768.621,57 0,00 1.768.621,57

3) Indicare l'ammontare complessivo derivante dal riaccertamento dei residui (comprende l'importo dei crediti definitivamente cancellati in quanto assolutamente inesigibili, l'importo dei crediti di dubbia e difficile esazione cancellati secondo le modalità previste dal principio applicato della contabilità finanziaria 9.2).

La voce comprende inoltre le rettifiche in aumento dei residui attivi effettuate a seguito della riscossione di residui attivi cancellati dalle scritture (ad es. in anni precedenti è stato cancellato un residuo attivo in quanto considerato assolutamente inesigibile. In caso di riscossione di tale credito nel corso dell'esercizio cui si riferisce il rendiconto si effettua un riaccertamento dei residui attivi in aumento).
Le rettifiche in aumento sono indicate con il segno "+", le rettifiche in riduzione sono indicate con il segno "-".

4) Indicare gli accertamenti imputati contabilmente all'esercizio cui il rendiconto si riferisce al netto dei crediti che, in occasione del riaccertamento ordinario dei residui effettuato ai sensi dell'articolo 3, comma 4, risultassero non esigibili e reimputati agli esercizi in cui le obbligazioni risultano esigibili.

5) Le maggiori entrate sono indicate con il segno "+", le minori entrate sono indicate con il segno "-".

COMUNE DI SCIACCA

CONTO DEL BILANCIO ESERCIZIO 2020 - GESTIONE DELLE ENTRATE

Titolo Tipologia	Denominazione	Residui Attivi al 01/01/2020 (RS)		Riscossioni in c/Residui (RR)		Riaccertamento Residui (R) (3)		Residui Attivi da Esercizi Precedenti (EP=RS-RR+R)	
		Previsioni Definitive di Competenza (CP)		Riscossioni in c/Competenza (RC)		Accertamenti (A) (4)		Residui Attivi da Esercizio di Competenza (EC=A-RC)	
		Previsioni Definitive di Cassa (CS)		Totale Riscossioni (TR=RR+RC)		Maggiori o Minori Entrate di Cassa = TR-CS		Totale Residui Attivi da Riportare (TR=EP+EC)	
Titolo 7 Anticipazioni da istituto tesoriere/cassiere									
70100	Tipologia 100 Anticipazioni da istituto tesoriere/cassiere	RS	0,00	RR	0,00	R	0,00	EP	0,00
		CP	30.000.000,00	RC	18.585.390,84	A	18.585.390,84	EC	0,00
		CS	30.000.000,00	TR	18.585.390,84	CS	-11.414.609,16	TR	0,00
70000	Totale Titolo 7	RS	0,00	RR	0,00	R	0,00	EP	0,00
	Anticipazioni da istituto tesoriere/cassiere	CP	30.000.000,00	RC	18.585.390,84	A	18.585.390,84	EC	0,00
		CS	30.000.000,00	TR	18.585.390,84	CS	-11.414.609,16	TR	0,00

3) Indicare l'ammontare complessivo derivante dal riaccertamento dei residui (comprende l'importo dei crediti definitivamente cancellati in quanto assolutamente inesigibili, l'importo dei crediti di dubbia e difficile esazione cancellati secondo le modalità previste dal principio applicato della contabilità finanziaria 9.2).
La voce comprende inoltre le rettifiche in aumento dei residui attivi effettuate a seguito della riscossione di residui attivi cancellati dalle scritture (ad es. in anni precedenti è stato cancellato un residuo attivo in quanto considerato assolutamente inesigibile. In caso di riscossione di tale credito nel corso dell'esercizio cui si riferisce il rendiconto si effettua un riaccertamento dei residui attivi in aumento).

4) Indicare gli accertamenti imputati contabilmente all'esercizio cui il rendiconto si riferisce al netto dei crediti che, in occasione del riaccertamento ordinario dei residui effettuato ai sensi dell'articolo 3, comma 4, risultassero non esigibili e reimputati agli esercizi in cui le obbligazioni risultano esigibili.

5) Le maggiori entrate sono indicate con il segno "+", le minori entrate sono indicate con il segno "-".

COMUNE DI SCIACCA

CONTO DEL BILANCIO ESERCIZIO 2020 - GESTIONE DELLE ENTRATE

Titolo Tipologia	Denominazione	Residui Attivi al 01/01/2020 (RS)		Riscossioni in c/Residui (RR)		Riaccertamento Residui (R) (3)		Residui Attivi da Esercizi Precedenti (EP=RS-RR+R)		
		Previsioni Definitive di Competenza (CP)		Riscossioni in c/Competenza (RC)		Accertamenti (A) (4)		Residui Attivi da Esercizio di Competenza (EC=A-RC)		
		Previsioni Definitive di Cassa (CS)		Totale Riscossioni (TR=RR+RC)		Maggiori o Minori Entrate di Cassa = TR-CS		Economie di Entrate di Competenza =A-CP (5)		Totale Residui Attivi da Riportare (TR=EP+EC)
Titolo 9 Entrate per conto terzi e partite di giro										
90100	Tipologia 100 Entrate per partite di giro	RS CP CS	93.690,94 13.525.000,00 13.618.690,94	RR RC TR	30.875,38 8.774.165,62 8.805.041,00	R A CS	-34.815,56 8.801.156,06 -4.813.649,94	EP EC TR	28.000,00 26.990,44 54.990,44	
90200	Tipologia 200 Entrate per conto terzi	RS CP CS	10.849,66 495.000,00 505.849,66	RR RC TR	0,00 72.321,10 72.321,10	R A CS	-3.349,66 389.150,15 -433.528,56	EP EC TR	7.500,00 316.829,05 324.329,05	
90000	Totale Titolo 9 Entrate per conto terzi e partite di giro	RS CP CS	104.540,60 14.020.000,00 14.124.540,60	RR RC TR	30.875,38 8.846.486,72 8.877.362,10	R A CS	-38.165,22 9.190.306,21 -5.247.178,50	EP EC TR	35.500,00 343.819,49 379.319,49	
	Totale Titoli	RS CP CS	30.641.429,59 87.584.195,91 102.337.724,33	RR RC TR	5.005.410,55 49.223.996,54 54.229.407,09	R A CS	-1.062.498,75 63.760.391,90 -48.108.317,24	EP EC TR	24.573.520,29 14.536.395,36 39.109.915,65	
	Totale Generale delle Entrate	RS CP CS	30.641.429,59 91.922.447,50 102.337.724,33	RR RC TR	5.005.410,55 49.223.996,54 54.229.407,09	R A CS	-1.062.498,75 63.760.391,90 -48.108.317,24	EP EC TR	24.573.520,29 14.536.395,36 39.109.915,65	

3) Indicare l'ammontare complessivo derivante dal riaccertamento dei residui (comprende l'importo dei crediti definitivamente cancellati in quanto assolutamente inesigibili, l'importo dei crediti di dubbia e difficile esazione cancellati secondo le modalità previste dal principio applicato della contabilità finanziaria 9.2).

La voce comprende inoltre le rettifiche in aumento dei residui attivi effettuate a seguito della riscossione di residui attivi cancellati dalle scritture (ad es. in anni precedenti è stato cancellato un residuo attivo in quanto considerato assolutamente inesigibile. In caso di riscossione di tale credito nel corso dell'esercizio cui si riferisce il rendiconto si effettua un riaccertamento dei residui attivi in aumento).

Le rettifiche in aumento sono indicate con il segno "+", le rettifiche in riduzione sono indicate con il segno "-".

4) Indicare gli accertamenti imputati contabilmente all'esercizio cui il rendiconto si riferisce al netto dei crediti che, in occasione del riaccertamento ordinario dei residui effettuato ai sensi dell'articolo 3, comma 4, risultassero non esigibili e reimputati agli esercizi in cui le obbligazioni risultano esigibili.

5) Le maggiori entrate sono indicate con il segno "+", le minori entrate sono indicate con il segno "-".

COMUNE DI SCIACCA

CONTO DEL BILANCIO ESERCIZIO 2020 - RIEPILOGO GENERALE DELLE ENTRATE

Titolo	Denominazione	Residui Attivi al 01/01/2020 (RS)		Riscossioni in c/Residui (RR)		Riaccertamento Residui (R) (3)		Economie di Entrate di Competenza =A-CP (5)		Residui Attivi da Esercizi Precedenti (EP=RS-RR+R)	
		Previsioni Definitive di Competenza (CP)		Riscossioni in c/Competenza (RC)		Accertamenti (A) (4)		Entrate di Competenza =A-CP (5)		Residui Attivi da Esercizio di Competenza (EC=A-RC)	
		Previsioni Definitive di Cassa (CS)		Totale Riscossioni (TR=RR+RC)		Maggiori o Minori Entrate di Cassa =TR-CS				Totale Residui Attivi da Riportare (TR=EP+EC)	
	Fondo pluriennale vincolato per spese correnti (1)	CP	1.006.724,22								
	Fondo pluriennale vincolato per spese in conto capitale (1)	CP	2.025.080,08								
	Fondo pluriennale vincolato per incremento di attività finan	CP	0,00								
	Utilizzo avanzo di Amministrazione (2)	CP	1.306.507,29								
	- di cui Utilizzo Fondo anticipazioni di liquidità	CP	333.344,15								
Titolo1	Entrate correnti di natura tributaria, contributiva e perequativa	RS	21.803.089,99	RR	3.037.727,75	R	-853.654,20	EP	17.911.708,04		
		CP	21.063.617,80	RC	10.842.604,10	A	20.133.106,30	EC	9.290.502,20		
		CS	27.678.866,62	TR	13.880.331,85	CS	-13.798.534,77	TR	27.202.210,24		
Titolo2	Trasferimenti correnti	RS	2.416.534,15	RR	812.024,18	R	14.984,55	EP	1.619.494,52		
		CP	13.422.916,10	RC	9.253.719,10	A	11.628.866,15	EC	2.375.147,05		
		CS	15.839.450,25	TR	10.065.743,28	CS	-5.773.706,97	TR	3.994.641,57		
Titolo3	Entrate extratributarie	RS	3.256.587,31	RR	114.279,71	R	-153.867,56	EP	2.988.440,04		
		CP	2.705.181,17	RC	575.951,14	A	2.058.797,70	EC	1.482.846,56		
		CS	5.261.768,48	TR	690.230,85	CS	-4.571.537,63	TR	4.471.286,60		
Titolo4	Entrate in conto capitale	RS	1.200.872,43	RR	919.319,99	R	-31.796,32	EP	249.756,12		
		CP	6.098.382,72	RC	845.806,52	A	1.889.886,58	EC	1.044.080,06		
		CS	7.299.255,15	TR	1.765.126,51	CS	-5.534.128,64	TR	1.293.836,18		
Titolo5	Entrate da riduzione di attività finanziarie	RS	0,00	RR	0,00	R	0,00	EP	0,00		
		CP	0,00	RC	0,00	A	0,00	EC	0,00		
		CS	0,00	TR	0,00	CS	0,00	TR	0,00		
Titolo6	Accensione Prestiti	RS	1.859.805,11	RR	91.183,54	R	0,00	EP	1.768.621,57		
		CP	274.038,12	RC	274.038,12	A	274.038,12	EC	0,00		
		CS	2.133.843,23	TR	365.221,66	CS	-1.768.621,57	TR	1.768.621,57		

COMUNE DI SCIACCA

CONTO DEL BILANCIO ESERCIZIO 2020 - RIEPILOGO GENERALE DELLE ENTRATE

Titolo	Denominazione	Residui Attivi al 01/01/2020 (RS)		Riscossioni in c/Residui (RR)		Riaccertamento Residui (R) (3)		Residui Attivi da Esercizi Precedenti (EP=RS-RR+R)					
		Previsioni Definitive di Competenza (CP)		Riscossioni in c/Competenza (RC)		Accertamenti (A) (4)		Residui Attivi da Esercizio di Competenza (EC=A-RC)					
		Previsioni Definitive di Cassa (CS)		Totale Riscossioni (TR=RR+RC)		Maggiori o Minori Entrate di Cassa =TR-CS		Economie di Entrate di Competenza =A-CP (5)					
		RS	CP	RR	RC	R	A	EP	EC	TR	EP	EC	TR
Titolo7	Anticipazioni da istituto tesoriere/cassiere	0,00	0,00	0,00	0,00	0,00	0,00	0,00	0,00	0,00	0,00	0,00	0,00
		CP	30.000.000,00	RC	18.585.390,84	A	18.585.390,84	CP	-11.414.609,16				
		CS	30.000.000,00	TR	18.585.390,84	CS	-11.414.609,16						
Titolo9	Entrate per conto terzi e partite di giro	RS	104.540,60	RR	30.875,38	R	-38.165,22	EP					35.500,00
		CP	14.020.000,00	RC	8.846.486,72	A	9.190.306,21	CP					343.819,49
		CS	14.124.540,60	TR	8.877.362,10	CS	-5.247.178,50						379.319,49
	Totale Titoli	RS	30.641.429,59	RR	5.005.410,55	R	-1.062.498,75	EP					24.573.520,29
		CP	87.584.135,91	RC	49.223.996,54	A	63.760.391,90	CP					14.536.395,36
		CS	102.337.724,33	TR	54.229.407,09	CS	-48.108.317,24						39.109.915,65
	Totale Generale delle Entrate	RS	30.641.429,59	RR	5.005.410,55	R	-1.062.498,75	EP					24.573.520,29
		CP	91.922.447,50	RC	49.223.996,54	A	63.760.391,90	CP					14.536.395,36
		CS	102.337.724,33	TR	54.229.407,09	CS	-48.108.317,24						39.109.915,65

1) Indicare l'importo del fondo pluriennale vincolato risultante dal conto del bilancio dell'anno precedente (spesa).

2) Indicare l'importo definitivo dell'utilizzo del risultato di amministrazione.

3) Indicare l'ammontare complessivo derivante dal riaccertamento dei residui (comprende l'importo dei crediti definitivamente cancellati in quanto assolutamente inesigibili, l'importo dei crediti di dubbia e difficile esazione cancellati secondo le modalità previste dal principio applicato della contabilità finanziaria 9.2).

La voce comprende inoltre le rettifiche in aumento dei residui attivi effettuate a seguito della riscossione di residui attivi cancellati dalle scritture (ad es. in anni precedenti è stato cancellato un residuo attivo in quanto considerato assolutamente inesigibile. In caso di riscossione di tale credito nel corso dell'esercizio cui si riferisce il rendiconto si effettua un riaccertamento dei residui attivi in aumento). Le rettifiche in aumento sono indicate con il segno "+", le rettifiche in riduzione sono indicate con il segno "-".

4) Indicare gli accertamenti imputati contabilmente all'esercizio cui il rendiconto si riferisce al netto dei crediti che, in occasione del riaccertamento ordinario dei residui effettuato ai sensi dell'articolo 3, comma 4, risultassero non esigibili e reimpuntati agli esercizi in cui le obbligazioni risultano esigibili.

5) Le maggiori entrate sono indicate con il segno "+", le minori entrate sono indicate con il segno "-".

COMUNE DI SCIACCA

CONTO DEL BILANCIO ESERCIZIO 2020 - GESTIONE DELLE SPESE

Missione, Programma, Titolo	Denominazione	Residui Passivi al 01/01/2020 (RS)	Pagamenti in c/Residui (PR)	Riaccertamento Residui (R) (1)	Residui Passivi da Esercizi Precedenti (EP=RS-PR+R)
		Previsioni Definitive di Competenza (CP)	Pagamenti in c/Competenza (PC)	Impegni (I) (2)	Residui Passivi da Esercizio di Competenza (EC=I-PC)
		Previsioni Definitive di Cassa (CS)	Totale Pagamenti (TP=PR+PC)	Fondo Pluriennale Vincolato (FPV) (3)	Totale Residui Passivi da Riportare (TR=EP+EC)
	Disavanzo di Amministrazione	CP 1.014.007,89			

COMUNE DI SCIACCA

CONTO DEL BILANCIO ESERCIZIO 2020 - GESTIONE DELLE SPESE

Missione, Programma, Titolo	Denominazione	Residui Passivi al 01/01/2020 (RS)		Pagamenti in c/Residui (PR)		Riaccertamento Residui (R) (1)		Residui Passivi da Esercizi Precedenti (EP=RS-PR+R)	
		Previsioni Definitive di Competenza (CP)		Pagamenti in c/Competenza (PC)		Impegni (I) (2)		Residui Passivi da Esercizio di Competenza (EC=L-PC)	
		Previsioni Definitive di Cassa (CS)		Totale Pagamenti (TP=PR+PC)		Fondo Pluriennale Vincolato (FPV) (3)		Totale Residui Passivi da Riportare (TR=EP+EC)	
Missione 01 Servizi istituzionali, generali e di gestione									
0101 Programma 01	Organi istituzionali								
Titolo 1	Spese correnti	RS	92.051,15	PR	75.075,16	R	0,00	EP	16.975,99
		CP	598.993,81	PC	496.337,98	I	584.333,09	EC	87.995,11
		CS	691.044,96	TP	571.413,14	FPV	0,00	TR	104.971,10
Titolo 2	Spese in conto capitale	RS	0,00	PR	0,00	R	0,00	EP	0,00
		CP	1.500,00	PC	608,78	I	1.473,78	EC	865,00
		CS	1.500,00	TP	608,78	FPV	0,00	TR	865,00
Totale Programma 01	Organi istituzionali	RS	92.051,15	PR	75.075,16	R	0,00	EP	16.975,99
		CP	600.493,81	PC	496.946,76	I	585.806,87	EC	88.860,11
		CS	692.544,96	TP	572.021,92	FPV	0,00	TR	105.836,10
0102 Programma 02	Segreteria generale								
Titolo 1	Spese correnti	RS	136.344,03	PR	83.299,61	R	0,00	EP	53.044,42
		CP	1.275.741,10	PC	1.162.065,83	I	1.243.848,58	EC	81.782,75
		CS	1.409.085,13	TP	1.245.365,44	FPV	0,00	TR	134.827,17
Titolo 2	Spese in conto capitale	RS	1.817,80	PR	1.817,80	R	0,00	EP	0,00
		CP	3.000,00	PC	1.826,34	I	2.839,33	EC	1.012,99
		CS	4.817,80	TP	3.644,14	FPV	0,00	TR	1.012,99
Totale Programma 02	Segreteria generale	RS	138.161,83	PR	85.117,41	R	0,00	EP	53.044,42
		CP	1.278.741,10	PC	1.163.892,17	I	1.246.687,91	EC	82.795,74
		CS	1.413.902,93	TP	1.249.009,58	FPV	0,00	TR	135.840,16
0103 Programma 03	Gestione economica, finanziaria, programmazione e provveditorato								
Titolo 1	Spese correnti	RS	62.727,88	PR	61.478,94	R	-1.200,00	EP	48,94
		CP	403.555,00	PC	373.333,30	I	395.183,75	EC	21.850,45
		CS	466.282,88	TP	434.812,24	FPV	0,00	TR	21.899,39
Titolo 2	Spese in conto capitale	RS	0,00	PR	0,00	R	0,00	EP	0,00
		CP	7.000,00	PC	1.217,56	I	6.896,56	EC	5.679,00
		CS	7.000,00	TP	1.217,56	FPV	0,00	TR	5.679,00
Totale Programma 03	Gestione economica, finanziaria, programmazione e provveditorato	RS	62.727,88	PR	61.478,94	R	-1.200,00	EP	48,94
		CP	410.555,00	PC	374.550,86	I	402.080,31	EC	27.529,45
		CS	473.282,88	TP	436.029,80	FPV	0,00	TR	27.578,39

COMUNE DI SCIACCA

CONTO DEL BILANCIO ESERCIZIO 2020 - GESTIONE DELLE SPESE

Missione, Programma, Titolo	Denominazione	Residui Passivi al 01/01/2020 (RS)		Pagamenti in c/Residui (PR)		Riaccertamento Residui (R) (1)		Economie di Competenza (ECP=CP-I-FPV)	Residui Passivi da Esercizi Precedenti (EP=RS-PR+R)	
		Previsioni Definitive di Competenza (CP)		Pagamenti in c/Competenza (PC)		Impegni (I) (2)				Residui Passivi da Esercizio di Competenza (EC=I-PC)
		Previsioni Definitive di Cassa (CS)		Totale Pagamenti (TP=PR+PC)		Fondo Pluriennale Vincolato (FPV) (3)				
0104 Programma 04	Gestione delle entrate tributarie e servizi fiscali									
Titolo 1	Spese correnti	RS 156.507,81	PR 83.404,54	R -7,43	R 83.404,54	R -7,43	EP 73.095,84	EP 73.095,84	EP 73.095,84	
		CP 376.796,00	PC 183.402,24	I 366.482,30	I 183.402,24	I 366.482,30	EC 183.080,06	EC 183.080,06	EC 183.080,06	
		CS 533.303,81	TP 266.806,78	FPV 0,00	TP 266.806,78	FPV 0,00	TR 256.175,90	TR 256.175,90	TR 256.175,90	
Titolo 2	Spese in conto capitale	RS 1.817,80	PR 1.817,80	R 0,00	R 1.817,80	R 0,00	EP 0,00	EP 0,00	EP 0,00	
		CP 2.500,00	PC 1.217,56	I 2.487,55	I 1.217,56	I 2.487,55	EC 1.269,99	EC 1.269,99	EC 1.269,99	
		CS 4.317,80	TP 3.035,36	FPV 0,00	TP 3.035,36	FPV 0,00	TR 1.269,99	TR 1.269,99	TR 1.269,99	
Totale Programma 04	Gestione delle entrate tributarie e servizi fiscali	RS 158.325,61	PR 85.222,34	R -7,43	R 85.222,34	R -7,43	EP 73.095,84	EP 73.095,84	EP 73.095,84	
		CP 379.296,00	PC 184.619,80	I 368.969,85	I 184.619,80	I 368.969,85	EC 184.350,05	EC 184.350,05	EC 184.350,05	
		CS 537.621,61	TP 269.842,14	FPV 0,00	TP 269.842,14	FPV 0,00	TR 257.445,89	TR 257.445,89	TR 257.445,89	
0105 Programma 05	Gestione dei beni demaniali e patrimoniali									
Titolo 1	Spese correnti	RS 140.162,24	PR 92.745,31	R 0,00	R 92.745,31	R 0,00	EP 47.416,93	EP 47.416,93	EP 47.416,93	
		CP 373.642,66	PC 257.565,63	I 319.842,63	I 257.565,63	I 319.842,63	EC 62.277,00	EC 62.277,00	EC 62.277,00	
		CS 512.104,90	TP 350.310,94	FPV 0,00	TP 350.310,94	FPV 0,00	TR 109.693,93	TR 109.693,93	TR 109.693,93	
Titolo 2	Spese in conto capitale	RS 93.125,36	PR 70.799,62	R 0,00	R 70.799,62	R 0,00	EP 22.325,74	EP 22.325,74	EP 22.325,74	
		CP 568.187,68	PC 41.666,31	I 96.567,63	I 41.666,31	I 96.567,63	EC 54.901,32	EC 54.901,32	EC 54.901,32	
		CS 661.313,04	TP 112.465,93	FPV 0,00	TP 112.465,93	FPV 0,00	TR 77.227,06	TR 77.227,06	TR 77.227,06	
Totale Programma 05	Gestione dei beni demaniali e patrimoniali	RS 233.287,60	PR 163.544,93	R 0,00	R 163.544,93	R 0,00	EP 69.742,67	EP 69.742,67	EP 69.742,67	
		CP 941.890,34	PC 299.231,94	I 416.410,26	I 299.231,94	I 416.410,26	EC 117.178,32	EC 117.178,32	EC 117.178,32	
		CS 1.173.417,94	TP 462.776,87	FPV 0,00	TP 462.776,87	FPV 0,00	TR 186.920,99	TR 186.920,99	TR 186.920,99	
0106 Programma 06	Ufficio tecnico									
Titolo 1	Spese correnti	RS 27.724,46	PR 10.290,13	R -82,98	R 10.290,13	R -82,98	EP 17.351,35	EP 17.351,35	EP 17.351,35	
		CP 143.903,00	PC 84.995,25	I 92.542,54	I 84.995,25	I 92.542,54	EC 7.547,29	EC 7.547,29	EC 7.547,29	
		CS 171.627,46	TP 95.285,38	FPV 0,00	TP 95.285,38	FPV 0,00	TR 24.898,64	TR 24.898,64	TR 24.898,64	
Titolo 2	Spese in conto capitale	RS 3.620,92	PR 2.911,00	R -109,00	R 2.911,00	R -109,00	EP 600,92	EP 600,92	EP 600,92	
		CP 400.025,72	PC 41.540,96	I 64.640,96	I 41.540,96	I 64.640,96	EC 23.100,00	EC 23.100,00	EC 23.100,00	
		CS 226.149,73	TP 44.451,96	FPV 87.209,50	TP 44.451,96	FPV 87.209,50	TR 23.700,92	TR 23.700,92	TR 23.700,92	
Totale Programma 06	Ufficio tecnico	RS 31.345,38	PR 13.201,13	R -191,98	R 13.201,13	R -191,98	EP 17.952,27	EP 17.952,27	EP 17.952,27	
		CP 543.928,72	PC 126.536,21	I 157.183,50	I 126.536,21	I 157.183,50	EC 30.647,29	EC 30.647,29	EC 30.647,29	
		CS 397.777,19	TP 139.737,34	FPV 87.209,50	TP 139.737,34	FPV 87.209,50	TR 48.599,56	TR 48.599,56	TR 48.599,56	
0107 Programma 07	Elezioni e consultazioni popolari - Anagrafe e stato civile									

COMUNE DI SCIACCA

CONTO DEL BILANCIO ESERCIZIO 2020 - GESTIONE DELLE SPESE

Missione, Programma, Titolo	Denominazione	Residui Passivi al 01/01/2020 (RS)		Pagamenti in c/Residui (PR)		Riaccertamento Residui (R) (1)		Residui Passivi da Esercizi Precedenti (EP=RS-PR+R)	
		Previsioni Definitive di Competenza (CP)		Pagamenti in c/Competenza (PC)		Impegni (I) (2)		Residui Passivi da Esercizio di Competenza (EC=I-PC)	
		Previsioni Definitive di Cassa (CS)		Totale Pagamenti (TP=PR+PC)		Fondo Pluriennale Vincolato (FPV) (3)		Totale Residui Passivi da Riportare (TR=EP+EC)	
Titolo 1	Spese correnti	RS	19.743,18	PR	19.743,18	R	0,00	EP	0,00
		CP	446.386,00	PC	376.282,80	I	391.101,43	EC	14.818,63
		CS	466.129,18	TP	396.025,98	FPV	0,00	TR	14.818,63
Titolo 2	Spese in conto capitale	RS	0,00	PR	0,00	R	0,00	EP	0,00
		CP	2.000,00	PC	1.522,56	I	1.999,55	EC	476,99
		CS	2.000,00	TP	1.522,56	FPV	0,00	TR	476,99
Totale Programma 07	Elezioni e consultazioni popolari - Anagrafe e stato civile	RS	19.743,18	PR	19.743,18	R	0,00	EP	0,00
		CP	448.386,00	PC	377.805,36	I	393.100,98	EC	15.295,62
		CS	468.129,18	TP	397.548,54	FPV	0,00	TR	15.295,62
0108	Programma 08	Statistica e sistemi informativi							
Totale Programma 08	Statistica e sistemi informativi	RS	0,00	PR	0,00	R	0,00	EP	0,00
		CP	0,00	PC	0,00	I	0,00	EC	0,00
		CS	0,00	TP	0,00	FPV	0,00	TR	0,00
0109	Programma 09	Assistenza tecnico-amministrativa agli enti locali							
Totale Programma 09	Assistenza tecnico-amministrativa agli enti locali	RS	0,00	PR	0,00	R	0,00	EP	0,00
		CP	0,00	PC	0,00	I	0,00	EC	0,00
		CS	0,00	TP	0,00	FPV	0,00	TR	0,00
0110	Programma 10	Risorse umane							
Totale Programma 10	Risorse umane	RS	0,00	PR	0,00	R	0,00	EP	0,00
		CP	0,00	PC	0,00	I	0,00	EC	0,00
		CS	0,00	TP	0,00	FPV	0,00	TR	0,00
0111	Programma 11	Altri servizi generali							
Titolo 1	Spese correnti	RS	1.964.451,00	PR	1.252.890,90	R	-44.099,20	EP	667.460,90
		CP	5.677.054,47	PC	3.078.581,16	I	4.412.888,73	EC	1.334.307,57
		CS	6.518.027,15	TP	4.331.472,06	FPV	1.123.478,32	TR	2.001.768,47
Totale Programma 11	Altri servizi generali	RS	1.964.451,00	PR	1.252.890,90	R	-44.099,20	EP	667.460,90
		CP	5.677.054,47	PC	3.078.581,16	I	4.412.888,73	EC	1.334.307,57
		CS	6.518.027,15	TP	4.331.472,06	FPV	1.123.478,32	TR	2.001.768,47
0112	Programma 12	Politica regionale unitaria per i servizi istituzionali, generali e di gestione (solo per le Regioni)							

COMUNE DI SCIACCA

CONTO DEL BILANCIO ESERCIZIO 2020 - GESTIONE DELLE SPESE

Missione, Programma, Titolo	Denominazione	Residui Passivi al 01/01/2020 (RS)		Pagamenti in c/Residui (PR)		Riaccertamento Residui (R) (1)		Residui Passivi da Esercizi Precedenti (EP=RS-PR+R)	
		Previsioni Definitive di Competenza (CP)		Pagamenti in c/Competenza (PC)		Impegni (I) (2)		Residui Passivi da Esercizio di Competenza (EC=I-PC)	
		Previsioni Definitive di Cassa (CS)		Totale Pagamenti (TP=PR+PC)		Fondo Pluriennale Vincolato (FPV) (3)		Totale Residui Passivi da Riportare (TR=EP+EC)	
Totale Programma 12	Politica regionale unitaria per i servizi istituzionali, generali e di gestione (solo per le Regioni)	RS	0,00	PR	0,00	R	0,00	EP	0,00
		CP	0,00	PC	0,00	I	0,00	ECP	0,00
		CS	0,00	TP	0,00	FPV	0,00	TR	0,00
Totale Missione 01	Servizi istituzionali, generali e di gestione	RS	2.700.093,63	PR	1.756.273,99	R	-45.498,61	EP	898.321,03
		CP	10.280.285,44	PC	6.102.164,26	I	7.983.128,41	EC	1.880.964,15
		CS	11.674.703,84	TP	7.858.438,25	FPV	1.210.687,82	TR	2.779.285,18

COMUNE DI SCIACCA

CONTO DEL BILANCIO ESERCIZIO 2020 - GESTIONE DELLE SPESE

Missione, Programma, Titolo	Denominazione	Residui Passivi al 01/01/2020 (RS)		Pagamenti in c/Residui (PR)		Riaccertamento Residui (R) (1)		Residui Passivi da Esercizi Precedenti (EP=RS-PR+R)		
		Previsioni Definitive di Competenza (CP)		Pagamenti in c/Competenza (PC)		Impegni (I) (2)		Residui Passivi da Esercizio di Competenza (EC=I-PC)		
		Previsioni Definitive di Cassa (CS)		Totale Pagamenti (TP=PR+PC)		Fondo Pluriennale Vincolato (FPV) (3)		Totale Residui Passivi da Riportare (TR=EP+EC)		
Missione 02 Giustizia										
0201	Programma 01	Uffici giudiziari								
	Titolo 1	Spese correnti								
		RS	0,00	PR	0,00	R	0,00	EP	0,00	
		CP	0,00	PC	0,00	I	0,00	EC	0,00	
		CS	0,00	TP	0,00	FPV	0,00	TR	0,00	
	Totale Programma 01	RS	0,00	PR	0,00	R	0,00	EP	0,00	
		CP	0,00	PC	0,00	I	0,00	EC	0,00	
		CS	0,00	TP	0,00	FPV	0,00	TR	0,00	
0202	Programma 02	Casa circondariale e altri servizi								
	Totale Programma 02	RS	0,00	PR	0,00	R	0,00	EP	0,00	
		CP	0,00	PC	0,00	I	0,00	EC	0,00	
		CS	0,00	TP	0,00	FPV	0,00	TR	0,00	
0203	Programma 03	Politica regionale unitaria per la giustizia (solo per le Regioni)								
	Totale Programma 03	RS	0,00	PR	0,00	R	0,00	EP	0,00	
		CP	0,00	PC	0,00	I	0,00	EC	0,00	
		CS	0,00	TP	0,00	FPV	0,00	TR	0,00	
	Totale Missione 02	RS	0,00	PR	0,00	R	0,00	EP	0,00	
		CP	0,00	PC	0,00	I	0,00	EC	0,00	
		CS	0,00	TP	0,00	FPV	0,00	TR	0,00	

COMUNE DI SCIACCA

CONTO DEL BILANCIO ESERCIZIO 2020 - GESTIONE DELLE SPESE

Missione, Programma, Titolo	Denominazione	Residui Passivi al 01/01/2020 (RS)		Pagamenti in c/Residui (PR)		Riaccertamento Residui (R) (1)		Residui Passivi da Esercizi Precedenti (EP=RS-PR+R)	
		Previsioni Definitive di Competenza (CP)		Pagamenti in c/Competenza (PC)		Impegni (I) (2)		Residui Passivi da Esercizio di Competenza (EC=I-PC)	
		Previsioni Definitive di Cassa (CS)		Totale Pagamenti (TP=PR+PC)		Fondo Pluriennale Vincolato (FPV) (3)		Totale Residui Passivi da Riportare (TR=EP+EC)	
Missione 03 Ordine pubblico e sicurezza									
0301	Programma 01	Polizia locale e amministrativa							
	Titolo 1	RS	105.223,05	PR	97.565,65	R	-2.126,39	EP	5.531,01
		CP	1.355.598,54	PC	1.179.611,12	I	1.265.908,40	EC	86.297,28
		CS	1.460.821,59	TP	1.277.176,77	FPV	0,00	TR	91.828,29
	Titolo 2	RS	7.237,33	PR	7.069,02	R	-168,31	EP	0,00
		CP	16.806,35	PC	8.012,53	I	16.331,55	EC	8.319,02
		CS	24.043,68	TP	15.081,55	FPV	0,00	TR	8.319,02
	Totale Programma 01	RS	112.460,38	PR	104.634,67	R	-2.294,70	EP	5.531,01
		CP	1.372.404,89	PC	1.187.623,65	I	1.282.239,95	EC	94.616,30
		CS	1.484.865,27	TP	1.292.258,32	FPV	0,00	TR	100.147,31
0302	Programma 02	Sistema integrato di sicurezza urbana							
	Titolo 2	RS	3.045,12	PR	3.045,12	R	0,00	EP	0,00
		CP	104.063,00	PC	8.108,12	I	104.063,00	EC	95.954,88
		CS	107.108,12	TP	11.153,24	FPV	0,00	TR	95.954,88
	Totale Programma 02	RS	3.045,12	PR	3.045,12	R	0,00	EP	0,00
		CP	104.063,00	PC	8.108,12	I	104.063,00	EC	95.954,88
		CS	107.108,12	TP	11.153,24	FPV	0,00	TR	95.954,88
0303	Programma 03	Politica regionale unitaria per l'ordine pubblico e la sicurezza (solo per le Regioni)							
	Totale Programma 03	RS	0,00	PR	0,00	R	0,00	EP	0,00
		CP	0,00	PC	0,00	I	0,00	EC	0,00
		CS	0,00	TP	0,00	FPV	0,00	TR	0,00
Totale Missione 03	Ordine pubblico e sicurezza	RS	115.505,50	PR	107.679,79	R	-2.294,70	EP	5.531,01
		CP	1.476.467,89	PC	1.195.731,77	I	1.386.302,95	EC	190.571,18
		CS	1.591.973,39	TP	1.303.411,56	FPV	0,00	TR	196.102,19

COMUNE DI SCIACCA

CONTO DEL BILANCIO ESERCIZIO 2020 - GESTIONE DELLE SPESE

Missione, Programma, Titolo	Denominazione	Residui Passivi al 01/01/2020 (RS)		Pagamenti in c/Residui (PR)		Riaccertamento Residui (R) (1)		Residui Passivi da Esercizi Precedenti (EP=RS-PR+R)	
		Previsioni Definitive di Competenza (CP)		Pagamenti in c/Competenza (PC)		Impegni (I) (2)		Residui Passivi da Esercizio di Competenza (EC=I-PC)	
		Previsioni Definitive di Cassa (CS)		Totale Pagamenti (TP=PR+PC)		Fondo Pluriennale Vincolato (FPV) (3)		Totale Residui Passivi da Riportare (TR=EP+EC)	
Missione 04 Istruzione e diritto allo studio									
0401 Programma 01	Istruzione prescolastica								
Titolo 1	Spese correnti	RS 16.806,68	PR 1.782,75	R -0,67				EP 15.023,26	
		CP 32.450,00	PC 19.812,08	I 29.053,92				EC 9.241,84	
		CS 49.256,68	TP 21.594,83	FPV 0,00				TR 24.265,10	
Titolo 2	Spese in conto capitale	RS 7.431,21	PR 3.000,00	R 0,00				EP 4.431,21	
		CP 368.000,00	PC 12.578,42	I 39.231,25				EC 26.652,83	
		CS 46.662,46	TP 15.578,42	FPV 34.368,75				TR 31.084,04	
Totale Programma 01	Istruzione prescolastica	RS 24.237,89	PR 4.782,75	R -0,67				EP 19.454,47	
		CP 400.450,00	PC 32.390,50	I 68.285,17				EC 35.894,67	
		CS 95.919,14	TP 37.173,25	FPV 34.368,75				TR 55.349,14	
0402 Programma 02	Altri ordini di istruzione non universitaria								
Titolo 1	Spese correnti	RS 3.648,98	PR 756,34	R 0,00				EP 2.892,64	
		CP 149.500,00	PC 83.797,35	I 95.985,75				EC 12.188,40	
		CS 153.148,98	TP 84.553,69	FPV 0,00				TR 15.081,04	
Titolo 2	Spese in conto capitale	RS 432.599,48	PR 287.603,28	R 0,00				EP 144.996,20	
		CP 331.594,06	PC 0,00	I 56.921,02				EC 56.921,02	
		CS 619.920,50	TP 287.603,28	FPV 16.273,04				TR 201.917,22	
Totale Programma 02	Altri ordini di istruzione non universitaria	RS 436.248,46	PR 288.359,62	R 0,00				EP 147.888,84	
		CP 481.094,06	PC 83.797,35	I 152.906,77				EC 69.109,42	
		CS 773.069,48	TP 372.156,97	FPV 16.273,04				TR 216.998,26	
0403 Programma 03	Edilizia scolastica (solo per le Regioni)								
Totale Programma 03	Edilizia scolastica (solo per le Regioni)	RS 0,00	PR 0,00	R 0,00				EP 0,00	
		CP 0,00	PC 0,00	I 0,00				EC 0,00	
		CS 0,00	TP 0,00	FPV 0,00				TR 0,00	
0404 Programma 04	Istruzione universitaria								
Totale Programma 04	Istruzione universitaria	RS 0,00	PR 0,00	R 0,00				EP 0,00	
		CP 0,00	PC 0,00	I 0,00				EC 0,00	
		CS 0,00	TP 0,00	FPV 0,00				TR 0,00	
0405 Programma 05	Istruzione tecnica superiore								

COMUNE DI SCIACCA

CONTO DEL BILANCIO ESERCIZIO 2020 - GESTIONE DELLE SPESE

Missione, Programma, Titolo	Denominazione	Residui Passivi al 01/01/2020 (RS)		Pagamenti in c/Residui (PR)		Riaccertamento Residui (R) (1)		Residui Passivi da Esercizi Precedenti (EP=RS-PR+R)	
		Previsioni Definitive di Competenza (CP)		Pagamenti in c/Competenza (PC)		Impegni (I) (2)		Residui Passivi da Esercizio di Competenza (EC=I-PC)	
		Previsioni Definitive di Cassa (CS)		Totale Pagamenti (TP=PR+PC)		Fondo Pluriennale Vinciolato (FPV) (3)		Totale Residui Passivi da Riportare (TR=EP+EC)	
Totale Programma 05	Istruzione tecnica superiore	RS CP CS	0,00 0,00 0,00	PR PC TP	0,00 0,00 0,00	R I FPV	0,00 0,00 0,00	EP EC TR	0,00 0,00 0,00
0406 Programma 06	Servizi ausiliari all'istruzione								
Titolo 1	Spese correnti	RS CP CS	87.699,37 444.003,00 531.702,37	PR PC TP	23.076,36 105.014,76 128.091,12	R I FPV	-307,00 324.808,24 0,00	EP EC TR	64.316,01 219.793,48 284.109,49
Titolo 2	Spese in conto capitale	RS CP CS	0,00 15.000,00 15.000,00	PR PC TP	0,00 0,00 0,00	R I FPV	0,00 0,00 0,00	EP EC TR	0,00 0,00 0,00
Totale Programma 06	Servizi ausiliari all'istruzione	RS CP CS	87.699,37 459.003,00 546.702,37	PR PC TP	23.076,36 105.014,76 128.091,12	R I FPV	-307,00 324.808,24 0,00	EP EC TR	64.316,01 219.793,48 284.109,49
0407 Programma 07	Diritto allo studio								
Totale Programma 07	Diritto allo studio	RS CP CS	0,00 0,00 0,00	PR PC TP	0,00 0,00 0,00	R I FPV	0,00 0,00 0,00	EP EC TR	0,00 0,00 0,00
0408 Programma 08	Politica regionale unitaria per l'istruzione e il diritto allo studio (solo per le Regioni)								
Totale Programma 08	Politica regionale unitaria per l'istruzione e il diritto allo studio (solo per le Regioni)	RS CP CS	0,00 0,00 0,00	PR PC TP	0,00 0,00 0,00	R I FPV	0,00 0,00 0,00	EP EC TR	0,00 0,00 0,00
Totale Missione 04	Istruzione e diritto allo studio	RS CP CS	548.185,72 1.340.547,06 1.415.690,99	PR PC TP	316.218,73 221.202,61 537.421,34	R I FPV	-307,67 546.000,18 50.641,79	EP EC TR	231.659,32 324.797,57 556.456,89

COMUNE DI SCIACCA

CONTO DEL BILANCIO ESERCIZIO 2020 - GESTIONE DELLE SPESE

Missione, Programma, Titolo	Denominazione	Residui Passivi al 01/01/2020 (RS)		Pagamenti in c/Residui (PR)		Riaccertamento Residui (R) (1)		Residui Passivi da Esercizi Precedenti (EP=RS-PR+R)	
		Previsioni Definitive di Competenza (CP)		Pagamenti in c/Competenza (PC)		Impegni (I) (2)		Residui Passivi da Esercizio di Competenza (EC=I-PC)	
		Previsioni Definitive di Cassa (CS)		Totale Pagamenti (TP=PR+PC)		Fondo Pluriennale Vincolato (FPV) (3)		Totale Residui Passivi da Riportare (TR=EP+EC)	
Missione 05 Tutela e valorizzazione dei beni e delle attività culturali									
0501 Programma 01	Valorizzazione dei beni di interesse storico								
Titolo 2	Spese in conto capitale	RS	0,00	PR	0,00	R	0,00	EP	0,00
		CP	68.881,59	PC	0,00	I	0,00	EC	0,00
		CS	68.881,59	TP	0,00	FPV	0,00	TR	0,00
Totale Programma 01	Valorizzazione dei beni di interesse storico	RS	0,00	PR	0,00	R	0,00	EP	0,00
		CP	68.881,59	PC	0,00	I	0,00	EC	0,00
		CS	68.881,59	TP	0,00	FPV	0,00	TR	0,00
0502 Programma 02	Attività culturali e interventi diversi nel settore culturale								
Titolo 1	Spese correnti	RS	26.335,98	PR	20.135,98	R	-500,00	EP	5.700,00
		CP	133.354,90	PC	102.483,42	I	119.879,70	EC	17.396,28
		CS	159.690,88	TP	122.619,40	FPV	0,00	TR	23.096,28
Totale Programma 02	Attività culturali e interventi diversi nel settore culturale	RS	26.335,98	PR	20.135,98	R	-500,00	EP	5.700,00
		CP	133.354,90	PC	102.483,42	I	119.879,70	EC	17.396,28
		CS	159.690,88	TP	122.619,40	FPV	0,00	TR	23.096,28
0503 Programma 03	Politica regionale unitaria per la tutela dei beni e delle attività culturali (solo per le Regioni)								
Totale Programma 03	Politica regionale unitaria per la tutela dei beni e delle attività culturali (solo per le Regioni)	RS	0,00	PR	0,00	R	0,00	EP	0,00
		CP	0,00	PC	0,00	I	0,00	EC	0,00
		CS	0,00	TP	0,00	FPV	0,00	TR	0,00
Totale Missione 05	Tutela e valorizzazione dei beni e delle attività culturali	RS	26.335,98	PR	20.135,98	R	-500,00	EP	5.700,00
		CP	202.236,49	PC	102.483,42	I	119.879,70	EC	17.396,28
		CS	228.572,47	TP	122.619,40	FPV	0,00	TR	23.096,28

COMUNE DI SCIACCA

CONTO DEL BILANCIO ESERCIZIO 2020 - GESTIONE DELLE SPESE

Missione, Programma, Titolo	Denominazione	Residui Passivi al 01/01/2020 (RS)		Pagamenti in c/Residui (PR)		Riaccertamento Residui (R) (1)		Residui Passivi da Esercizi Precedenti (EP=RS-PR+R)	
		Previsioni Definitive di Competenza (CP)		Pagamenti in c/Competenza (PC)		Impegni (I) (2)		Residui Passivi da Esercizio di Competenza (EC=l-PC)	
		Previsioni Definitive di Cassa (CS)		Totale Pagamenti (TP=PR+PC)		Fondo Pluriennale Vincolato (FPV) (3)		Totale Residui Passivi da Riportare (TR=EP+EC)	
Missione 06 Politiche giovanili, sport e tempo libero									
0601 Programma 01	Sport e tempo libero	RS	18.404,00	PR	5.102,30	R	-13.301,70	EP	0,00
	Spese correnti	CP	33.000,00	PC	24.305,64	I	27.421,22	EC	3.115,58
		CS	51.404,00	TP	29.407,94	FPV	0,00	TR	3.115,58
	Spese in conto capitale	RS	77.408,12	PR	76.567,21	R	0,00	EP	840,91
		CP	1.063.326,12	PC	0,00	I	244.013,45	EC	244.013,45
		CS	921.421,57	TP	76.567,21	FPV	58.365,00	TR	244.854,36
Totale Programma 01	Sport e tempo libero	RS	95.812,12	PR	81.669,51	R	-13.301,70	EP	840,91
		CP	1.096.326,12	PC	24.305,64	I	271.434,67	EC	247.129,03
		CS	972.825,57	TP	105.975,15	FPV	58.365,00	TR	247.969,94
0602 Programma 02	Giovani	RS	0,00	PR	0,00	R	0,00	EP	0,00
	Giovani	CP	0,00	PC	0,00	I	0,00	EC	0,00
		CS	0,00	TP	0,00	FPV	0,00	TR	0,00
0603 Programma 03	Politica regionale unitaria per i giovani, lo sport e il tempo libero (solo per le Regioni)	RS	0,00	PR	0,00	R	0,00	EP	0,00
	Politica regionale unitaria per i giovani, lo sport e il tempo libero (solo per le Regioni)	CP	0,00	PC	0,00	I	0,00	EC	0,00
		CS	0,00	TP	0,00	FPV	0,00	TR	0,00
Totale Missione 06	Politiche giovanili, sport e tempo libero	RS	95.812,12	PR	81.669,51	R	-13.301,70	EP	840,91
		CP	1.096.326,12	PC	24.305,64	I	271.434,67	EC	247.129,03
		CS	972.825,57	TP	105.975,15	FPV	58.365,00	TR	247.969,94

COMUNE DI SCIACCA

CONTO DEL BILANCIO ESERCIZIO 2020 - GESTIONE DELLE SPESE

Missione, Programma, Titolo	Denominazione	Residui Passivi al 01/01/2020 (RS)		Pagamenti in c/Residui (PR)		Riaccertamento Residui (R) (1)		Residui Passivi da Esercizi Precedenti (EP=RS-PR+R)	
		Previsioni Definitive di Competenza (CP)		Pagamenti in c/Competenza (PC)		Impegni (I) (2)		Residui Passivi da Esercizio di Competenza (EC=I-PC)	
		Previsioni Definitive di Cassa (CS)		Totale Pagamenti (TP=PR+PC)		Fondo Pluriennale Vincolato (FPV) (3)		Totale Residui Passivi da Riportare (TR=EP+EC)	
Missione 07 Turismo									
0701 Programma 01	Sviluppo e valorizzazione del turismo								
Titolo 1	Spese correnti	RS 178.311,57	PR 95.624,05	R -6.569,10				EP 76.118,42	
		CP 592.950,00	PC 376.530,45	I 486.747,17				EC 110.216,72	
		CS 771.261,57	TP 472.154,50	FPV 0,00				TR 186.335,14	
Titolo 2	Spese in conto capitale	RS 0,00	PR 0,00	R 0,00				EP 0,00	
		CP 1.500,00	PC 737,78	I 1.372,77				EC 634,99	
		CS 1.500,00	TP 737,78	FPV 0,00				TR 634,99	
Totale Programma 01	Sviluppo e valorizzazione del turismo	RS 178.311,57	PR 95.624,05	R -6.569,10				EP 76.118,42	
		CP 594.450,00	PC 377.268,23	I 488.119,94				EC 110.851,71	
		CS 772.761,57	TP 472.892,28	FPV 0,00				TR 186.970,13	
0702 Programma 02	Politica regionale unitaria per il turismo (solo per le Regioni)								
Totale Programma 02	Politica regionale unitaria per il turismo (solo per le Regioni)	RS 0,00	PR 0,00	R 0,00				EP 0,00	
		CP 0,00	PC 0,00	I 0,00				EC 0,00	
		CS 0,00	TP 0,00	FPV 0,00				TR 0,00	
Totale Missione 07	Turismo	RS 178.311,57	PR 95.624,05	R -6.569,10				EP 76.118,42	
		CP 594.450,00	PC 377.268,23	I 488.119,94				EC 110.851,71	
		CS 772.761,57	TP 472.892,28	FPV 0,00				TR 186.970,13	

COMUNE DI SCIACCA

CONTO DEL BILANCIO ESERCIZIO 2020 - GESTIONE DELLE SPESE

Missione, Programma, Titolo	Denominazione	Residui Passivi al 01/01/2020 (RS)		Pagamenti in c/Residui (PR)		Riaccertamento Residui (R) (1)		Residui Passivi da Esercizi Precedenti (EP=RS-PR+R)		
		Previsioni Definitive di Competenza (CP)		Pagamenti in c/Competenza (PC)		Impegni (I) (2)		Residui Passivi da Esercizio di Competenza (EC=L-PC)		
		Previsioni Definitive di Cassa (CS)		Totale Pagamenti (TP=PR+PC)		Fondo Pluriennale Vincolato (FPV) (3)		Totale Residui Passivi da Riportare (TR=EP+EC)		
Missione 06 Asse del territorio ed edilizia abitativa										
0801	Programma 01	Urbanistica e assetto del territorio								
	Titolo 1	RS	25.977,27	PR	23.459,65	R	0,00	EP	2.517,62	
		CP	632.164,00	PC	532.994,14	I	602.708,01	EC	69.713,87	
		CS	658.141,27	TP	556.453,79	FPV	0,00	TR	72.231,49	
	Titolo 2	RS	328.663,27	PR	1.192,00	R	0,00	EP	327.471,27	
		CP	91.350,00	PC	0,00	I	1.349,50	EC	1.349,50	
		CS	420.013,27	TP	1.192,00	FPV	0,00	TR	328.820,77	
	Totale Programma 01	RS	354.640,54	PR	24.651,65	R	0,00	EP	329.988,89	
		CP	723.514,00	PC	532.994,14	I	604.057,51	EC	71.063,37	
		CS	1.078.154,54	TP	557.645,79	FPV	0,00	TR	401.052,26	
0802	Programma 02	Edilizia residenziale pubblica e locale e piani di edilizia economico-popolare								
	Totale Programma 02	RS	0,00	PR	0,00	R	0,00	EP	0,00	
		CP	0,00	PC	0,00	I	0,00	EC	0,00	
		CS	0,00	TP	0,00	FPV	0,00	TR	0,00	
0803	Programma 03	Politica regionale unitaria per l'assetto del territorio e l'edilizia abitativa (solo per le Regioni)								
	Totale Programma 03	RS	0,00	PR	0,00	R	0,00	EP	0,00	
		CP	0,00	PC	0,00	I	0,00	EC	0,00	
		CS	0,00	TP	0,00	FPV	0,00	TR	0,00	
Totale Missione 08	Asse del territorio ed edilizia abitativa	RS	354.640,54	PR	24.651,65	R	0,00	EP	329.988,89	
		CP	723.514,00	PC	532.994,14	I	604.057,51	EC	71.063,37	
		CS	1.078.154,54	TP	557.645,79	FPV	0,00	TR	401.052,26	

COMUNE DI SCIACCA

CONTO DEL BILANCIO ESERCIZIO 2020 - GESTIONE DELLE SPESE

Missione, Programma, Titolo	Denominazione	Residui Passivi al 01/01/2020 (RS)		Pagamenti in c/Residui (PR)		Riaccertamento Residui (R) (1)		Residui Passivi da Esercizi Precedenti (EP=RS-PR+R)	
		Previsioni Definitive di Competenza (CP)		Pagamenti in c/Competenza (PC)		Impegni (I) (2)		Residui Passivi da Esercizio di Competenza (EC=IPC)	
		Previsioni Definitive di Cassa (CS)		Totale Pagamenti (TP=PR+PC)		Fondo Pluriennale Vincolato (FPV) (3)		Totale Residui Passivi da Riportare (TR=EP+EC)	
Missione 09 Sviluppo sostenibile e tutela del territorio e dell'ambiente									
0901 Programma 01	Difesa del suolo								
Totale Programma 01	Difesa del suolo	RS	0,00	PR	0,00	R	0,00	EP	0,00
		CP	0,00	PC	0,00	I	0,00	EC	0,00
		CS	0,00	TP	0,00	FPV	0,00	TR	0,00
0902 Programma 02	Tutela, valorizzazione e recupero ambientale								
Titolo 1	Spese correnti	RS	131.378,30	PR	120.602,54	R	-10.235,76	EP	540,00
		CP	419.050,00	PC	259.953,15	I	362.353,23	EC	102.400,08
		CS	550.428,30	TP	380.555,69	FPV	0,00	TR	102.940,08
Titolo 2	Spese in conto capitale	RS	0,00	PR	0,00	R	0,00	EP	0,00
		CP	82.300,00	PC	894,90	I	4.933,70	EC	4.038,80
		CS	16.338,80	TP	894,90	FPV	65.961,20	TR	4.038,80
Totale Programma 02	Tutela, valorizzazione e recupero ambientale	RS	131.378,30	PR	120.602,54	R	-10.235,76	EP	540,00
		CP	501.350,00	PC	260.848,05	I	367.286,93	EC	106.438,88
		CS	566.767,10	TP	381.450,59	FPV	65.961,20	TR	106.978,88
0903 Programma 03	Rifiuti								
Titolo 1	Spese correnti	RS	1.560.203,87	PR	888.662,55	R	-7.041,13	EP	664.500,19
		CP	7.753.774,81	PC	6.365.210,97	I	7.573.178,67	EC	1.207.967,70
		CS	9.313.978,68	TP	7.253.873,52	FPV	0,00	TR	1.872.467,89
Titolo 2	Spese in conto capitale	RS	480,00	PR	0,00	R	-480,00	EP	0,00
		CP	2.000,00	PC	0,00	I	1.954,22	EC	1.954,22
		CS	2.480,00	TP	0,00	FPV	0,00	TR	1.954,22
Titolo 3	Spese per incremento attività finanziarie	RS	2.360,23	PR	0,00	R	0,00	EP	2.360,23
		CP	0,00	PC	0,00	I	0,00	EC	0,00
		CS	2.360,23	TP	0,00	FPV	0,00	TR	2.360,23
Totale Programma 03	Rifiuti	RS	1.563.044,10	PR	888.662,55	R	-7.521,13	EP	666.860,42
		CP	7.755.774,81	PC	6.365.210,97	I	7.575.132,89	EC	1.209.921,92
		CS	9.318.818,91	TP	7.253.873,52	FPV	0,00	TR	1.876.782,34
0904 Programma 04	Servizio idrico integrato								

COMUNE DI SCIACCA

CONTO DEL BILANCIO ESERCIZIO 2020 - GESTIONE DELLE SPESE

Missione, Programma, Titolo	Denominazione	Residui Passivi al 01/01/2020 (RS)		Pagamenti in c/Residui (PR)		Riaccertamento Residui (R) (1)		Economie di Competenza (ECP=CP-I-FPV)	Residui Passivi da Esercizi Precedenti (EP=RS-PR+R)	
		Previsioni Definitive di Competenza (CP)		Pagamenti in c/Competenza (PC)		Impegni (I) (2)				
		Previsioni Definitive di Cassa (CS)		Totale Pagamenti (TP=PR+PC)		Fondo Pluriennale Vincolato (FPV) (3)		Totale Residui Passivi da Riportare (TR=EP+EC)		
Titolo 1	Spese correnti	RS	332.760,18	PR	280.627,15	R	0,00		EP	52.133,03
		CP	225.000,00	PC	0,00	I	179.500,00	ECP	EC	179.500,00
		CS	557.760,18	TP	280.627,15	FPV	0,00		TR	231.633,03
Titolo 2	Spese in conto capitale	RS	59.700,00	PR	1.200,00	R	0,00		EP	58.500,00
		CP	1.557.456,16	PC	0,00	I	121.583,33	ECP	EC	121.583,33
		CS	181.283,33	TP	1.200,00	FPV	0,00		TR	180.083,33
Totale Programma 04	Servizio idrico integrato	RS	392.460,18	PR	281.827,15	R	0,00		EP	110.633,03
		CP	1.782.456,16	PC	0,00	I	301.083,33	ECP	EC	301.083,33
		CS	739.043,51	TP	281.827,15	FPV	0,00		TR	411.716,36
0905	Programma 05	Aree protette, parchi naturali, protezione naturalistica e forestazione								
Totale Programma 05	Aree protette, parchi naturali, protezione naturalistica e forestazione	RS	0,00	PR	0,00	R	0,00		EP	0,00
		CP	0,00	PC	0,00	I	0,00	ECP	EC	0,00
		CS	0,00	TP	0,00	FPV	0,00		TR	0,00
0906	Programma 06	Tutela e valorizzazione delle risorse idriche								
Totale Programma 06	Tutela e valorizzazione delle risorse idriche	RS	0,00	PR	0,00	R	0,00		EP	0,00
		CP	0,00	PC	0,00	I	0,00	ECP	EC	0,00
		CS	0,00	TP	0,00	FPV	0,00		TR	0,00
0907	Programma 07	Sviluppo sostenibile territorio montano piccoli Comuni								
Totale Programma 07	Sviluppo sostenibile territorio montano piccoli Comuni	RS	0,00	PR	0,00	R	0,00		EP	0,00
		CP	0,00	PC	0,00	I	0,00	ECP	EC	0,00
		CS	0,00	TP	0,00	FPV	0,00		TR	0,00
0908	Programma 08	Qualità dell'aria e riduzione dell'inquinamento								
Totale Programma 08	Qualità dell'aria e riduzione dell'inquinamento	RS	0,00	PR	0,00	R	0,00		EP	0,00
		CP	0,00	PC	0,00	I	0,00	ECP	EC	0,00
		CS	0,00	TP	0,00	FPV	0,00		TR	0,00
0909	Programma 09	Politica regionale unitaria per lo sviluppo sostenibile e la tutela del territorio e l'ambiente (solo per le Regioni)								
Totale Programma 09	Politica regionale unitaria per lo sviluppo sostenibile e la tutela del territorio e l'ambiente (solo per le Regioni)	RS	0,00	PR	0,00	R	0,00		EP	0,00
		CP	0,00	PC	0,00	I	0,00	ECP	EC	0,00
		CS	0,00	TP	0,00	FPV	0,00		TR	0,00

COMUNE DI SCIACCA

CONTO DEL BILANCIO ESERCIZIO 2020 - GESTIONE DELLE SPESE

Missione, Programma, Titolo	Denominazione	Residui Passivi al 01/01/2020 (RS)	Pagamenti in c/Residui (PR)	Riaccertamento Residui (R) (1)	Residui Passivi da Esercizi Precedenti (EP=RS-PR+R)
		Previsioni Definitive di Competenza (CP)	Pagamenti in c/Competenza (PC)	Impegni (I) (2)	Residui Passivi da Esercizio di Competenza (EC=I-PC)
		Previsioni Definitive di Cassa (CS)	Totale Pagamenti (TP=PR+PC)	Fondo Pluriennale Vincolato (FPV) (3)	Totale Residui Passivi da Riportare (TR=EP+EC)
Totale Programma 09	Politica regionale unitaria per lo sviluppo sostenibile e la tutela del territorio e l'ambiente (solo per le Regioni)	RS	0,00 PR	0,00 R	0,00 EP
		CP	0,00 PC	0,00 I	0,00 EC
		CS	0,00 TP	0,00 FPV	0,00 TR
Totale Missione 09	Sviluppo sostenibile e tutela del territorio e dell'ambiente	RS	2.086.882,58 PR	-17.756,89 R	778.033,45 EP
		CP	10.039.580,97 PC	8.243.503,15 I	1.617.444,13 EC
		CS	10.624.629,52 TP	65.961,20 FPV	2.395.477,58 TR
			1.291.092,24 PR		1.730.116,62 ECP
			6.626.059,02 PC		
			7.917.151,26 TP		

COMUNE DI SCIACCA

CONTO DEL BILANCIO ESERCIZIO 2020 - GESTIONE DELLE SPESE

Missione, Programma, Titolo	Denominazione	Residui Passivi al 01/01/2020 (RS)			Pagamenti in c/Residui (PR)			Riaccertamento Residui (R) (1)			Residui Passivi da Esercizi Precedenti (EP=RS-PR+R)		
		Previsioni Definitive di Competenza (CP)			Pagamenti in c/Competenza (PC)			Impegni (I) (2)			Economie di Competenza (ECP=CP-I-FPV)		
		Previsioni Definitive di Cassa (CS)			Totale Pagamenti (TP=PR+PC)			Fondo Pluriennale Vincolato (FPV) (3)			Totale Residui Passivi da Riportare (TR=EP+EC)		
Missione 10													
Trasporti e diritto alla mobilità													
1001	Programma 01	Trasporto ferroviario											
	Totale	RS	0,00	PR	0,00	R	0,00	R	0,00	EP	0,00		
	Programma 01	CP	0,00	PC	0,00	I	0,00	I	0,00	EC	0,00		
		CS	0,00	TP	0,00	FPV	0,00	FPV	0,00	TR	0,00		
1002	Programma 02	Trasporto pubblico locale											
	Titolo 1	RS	37.460,00	PR	37.460,00	R	0,00	R	0,00	EP	0,00		
		CP	622.960,00	PC	472.862,75	I	495.822,75	I	495.822,75	EC	22.960,00		
		CS	660.420,00	TP	510.322,75	FPV	0,00	FPV	0,00	TR	22.960,00		
	Totale	RS	37.460,00	PR	37.460,00	R	0,00	R	0,00	EP	0,00		
	Programma 02	CP	622.960,00	PC	472.862,75	I	495.822,75	I	495.822,75	EC	22.960,00		
		CS	660.420,00	TP	510.322,75	FPV	0,00	FPV	0,00	TR	22.960,00		
1003	Programma 03	Trasporto per vie d'acqua											
	Totale	RS	0,00	PR	0,00	R	0,00	R	0,00	EP	0,00		
	Programma 03	CP	0,00	PC	0,00	I	0,00	I	0,00	EC	0,00		
		CS	0,00	TP	0,00	FPV	0,00	FPV	0,00	TR	0,00		
1004	Programma 04	Altre modalità di trasporto											
	Totale	RS	0,00	PR	0,00	R	0,00	R	0,00	EP	0,00		
	Programma 04	CP	0,00	PC	0,00	I	0,00	I	0,00	EC	0,00		
		CS	0,00	TP	0,00	FPV	0,00	FPV	0,00	TR	0,00		
1005	Programma 05	Viabilità e infrastrutture stradali											
	Titolo 1	RS	639.297,20	PR	565.113,15	R	-0,37	R	-0,37	EP	74.183,68		
		CP	1.616.293,43	PC	1.016.547,26	I	1.308.849,50	I	1.308.849,50	EC	292.302,24		
		CS	2.037.961,64	TP	1.581.660,41	FPV	222.800,34	FPV	222.800,34	TR	366.485,92		
	Titolo 2	RS	353.444,81	PR	233.386,92	R	-4.415,24	R	-4.415,24	EP	115.642,65		
		CP	2.164.232,82	PC	266.326,77	I	586.737,28	I	586.737,28	EC	320.410,51		
		CS	1.248.420,92	TP	499.713,69	FPV	955.411,71	FPV	955.411,71	TR	436.053,16		
	Totale	RS	992.742,01	PR	798.500,07	R	-4.415,61	R	-4.415,61	EP	189.826,33		
	Programma 05	CP	3.780.526,25	PC	1.282.874,03	I	1.895.586,78	I	1.895.586,78	EC	612.712,75		
		CS	3.286.382,56	TP	2.081.374,10	FPV	1.178.212,05	FPV	1.178.212,05	TR	802.539,08		
1006	Programma 06	Politica regionale unitaria per i trasporti e il diritto alla mobilità' (solo per le Regioni)											

COMUNE DI SCIACCA

CONTO DEL BILANCIO ESERCIZIO 2020 - GESTIONE DELLE SPESE

Missione, Programma, Titolo	Denominazione	Residui Passivi al 01/01/2020 (RS)	Pagamenti in c/Residui (PR)	Riaccertamento Residui (R) (1)	Residui Passivi da Esercizi Precedenti (EP=RS-PR+R)
		Previsioni Definitive di Competenza (CP)	Pagamenti in c/Competenza (PC)	Impegni (I) (2)	Residui Passivi da Esercizio di Competenza (EC=I-PC)
		Previsioni Definitive di Cassa (CS)	Totale Pagamenti (TP=PR+PC)	Fondo Pluriennale Vincolato (FPV) (3)	Totale Residui Passivi da Riportare (TR=EP+EC)
Totale Programma 06	Politica regionale unitaria per i trasporti e il diritto alla mobilità' (solo per le Regioni)	RS	0,00 PR	0,00 R	EP
		CP	0,00 PC	0,00 I	EC
		CS	0,00 TP	0,00 FPV	TR
Totale Missione 10	Trasporti e diritto alla mobilità	RS	1.030.202,01 PR	-4.415,61 R	EP
		CP	4.403.486,25 PC	2.391.409,53 I	EC
		CS	3.946.802,56 TP	1.178.212,05 FPV	TR
					833.864,67 ECP
					189.826,33
					635.672,75
					825.499,08

COMUNE DI SCIACCA

CONTO DEL BILANCIO ESERCIZIO 2020 - GESTIONE DELLE SPESE

Missione, Programma, Titolo	Denominazione	Residui Passivi al 01/01/2020 (RS)		Pagamenti in c/Residui (PR)		Riaccertamento Residui (R) (1)		Residui Passivi da Esercizi Precedenti (EP=RS-PR+R)		
		Previsioni Definitive di Competenza (CP)		Pagamenti in c/Competenza (PC)		Impegni (I) (2)		Residui Passivi da Esercizio di Competenza (EC=I-PC)		
		Previsioni Definitive di Cassa (CS)		Totale Pagamenti (TP=PR+PC)		Fondo Pluriennale Vincolato (FPV) (3)		Totale Residui Passivi da Riportare (TR=EP+EC)		
Missione 11 Soccorso civile										
1101	Programma 01	Sistema di protezione civile								
	Titolo 1	Spese correnti								
		RS	6.769,79	PR	1.469,79	R	0,00	EP	5.300,00	
		CP	66.596,13	PC	64.959,62	I	66.362,62	EC	1.403,00	
		CS	73.365,92	TP	66.429,41	FPV	0,00	TR	6.703,00	
	Titolo 2	Spese in conto capitale								
		RS	0,00	PR	0,00	R	0,00	EP	0,00	
		CP	0,00	PC	0,00	I	0,00	EC	0,00	
		CS	0,00	TP	0,00	FPV	0,00	TR	0,00	
	Totale Programma 01	RS	6.769,79	PR	1.469,79	R	0,00	EP	5.300,00	
		CP	66.596,13	PC	64.959,62	I	66.362,62	EC	1.403,00	
		CS	73.365,92	TP	66.429,41	FPV	0,00	TR	6.703,00	
1102	Programma 02	Interventi a seguito di calamità naturali								
	Totale Programma 02	RS	0,00	PR	0,00	R	0,00	EP	0,00	
		CP	0,00	PC	0,00	I	0,00	EC	0,00	
		CS	0,00	TP	0,00	FPV	0,00	TR	0,00	
1103	Programma 03	Politica regionale unitaria per il soccorso e la protezione civile (solo per le Regioni)								
	Totale Programma 03	RS	0,00	PR	0,00	R	0,00	EP	0,00	
		CP	0,00	PC	0,00	I	0,00	EC	0,00	
		CS	0,00	TP	0,00	FPV	0,00	TR	0,00	
	Totale Missione 11	RS	6.769,79	PR	1.469,79	R	0,00	EP	5.300,00	
		CP	66.596,13	PC	64.959,62	I	66.362,62	EC	1.403,00	
		CS	73.365,92	TP	66.429,41	FPV	0,00	TR	6.703,00	

COMUNE DI SCIACCA

CONTO DEL BILANCIO ESERCIZIO 2020 - GESTIONE DELLE SPESE

Missione, Programma, Titolo	Denominazione	Residui Passivi al 01/01/2020 (RS)		Pagamenti in c/Residui (PR)		Riaccertamento Residui (R) (1)		Residui Passivi da Esercizi Precedenti (EP=RS-PR+R)		
		Previsioni Definitive di Competenza (CP)		Pagamenti in c/Competenza (PC)		Impegni (I) (2)		Residui Passivi da Esercizio di Competenza (EC=I-PC)		
		Previsioni Definitive di Cassa (CS)		Totale Pagamenti (TP=PR+PC)		Fondo Pluriennale Vincolato (FPV) (3)		Totale Residui Passivi da Riportare (TR=EP+EC)		
Missione 12 Diritti sociali, politiche sociali e famiglia										
1201	Programma 01	Interventi per l'infanzia e i minori e per asili nido								
	Titolo 1	Spese correnti	RS	617.731,79	PR	0,00	R	0,00	EP	617.731,79
			CP	147.239,63	PC	0,00	I	107.990,67	EC	107.990,67
			CS	764.971,42	TP	0,00	FPV	0,00	TR	725.722,46
	Totale Programma 01		RS	617.731,79	PR	0,00	R	0,00	EP	617.731,79
			CP	147.239,63	PC	0,00	I	107.990,67	EC	107.990,67
			CS	764.971,42	TP	0,00	FPV	0,00	TR	725.722,46
1202	Programma 02	Interventi per la disabilità								
	Totale Programma 02		RS	0,00	PR	0,00	R	0,00	EP	0,00
			CP	0,00	PC	0,00	I	0,00	EC	0,00
			CS	0,00	TP	0,00	FPV	0,00	TR	0,00
1203	Programma 03	Interventi per gli anziani								
	Titolo 1	Spese correnti	RS	981.262,40	PR	656.028,53	R	0,00	EP	325.233,87
			CP	1.821.218,69	PC	497.570,60	I	1.360.713,17	EC	863.142,57
			CS	2.802.481,09	TP	1.153.599,13	FPV	0,00	TR	1.188.376,44
	Totale Programma 03		RS	981.262,40	PR	656.028,53	R	0,00	EP	325.233,87
			CP	1.821.218,69	PC	497.570,60	I	1.360.713,17	EC	863.142,57
			CS	2.802.481,09	TP	1.153.599,13	FPV	0,00	TR	1.188.376,44
1204	Programma 04	Interventi per soggetti a rischio di esclusione sociale								
	Titolo 1	Spese correnti	RS	0,00	PR	0,00	R	0,00	EP	0,00
			CP	965.475,80	PC	347.474,32	I	602.785,68	EC	255.311,36
			CS	965.475,80	TP	347.474,32	FPV	0,00	TR	255.311,36
	Totale Programma 04		RS	0,00	PR	0,00	R	0,00	EP	0,00
			CP	965.475,80	PC	347.474,32	I	602.785,68	EC	255.311,36
			CS	965.475,80	TP	347.474,32	FPV	0,00	TR	255.311,36
1205	Programma 05	Interventi per le famiglie								
	Totale Programma 05		RS	0,00	PR	0,00	R	0,00	EP	0,00
			CP	0,00	PC	0,00	I	0,00	EC	0,00
			CS	0,00	TP	0,00	FPV	0,00	TR	0,00

COMUNE DI SCIACCA

CONTO DEL BILANCIO ESERCIZIO 2020 - GESTIONE DELLE SPESE

Missione, Programma, Titolo	Denominazione	Residui Passivi al 01/01/2020 (RS)		Pagamenti in c/Residui (PR)		Riaccertamento Residui (R) (1)		Residui Passivi da Esercizi Precedenti (EP=RS-PR+R)	
		Previsioni Definitive di Competenza (CP)		Pagamenti in c/Competenza (PC)		Impegni (I) (2)		Residui Passivi da Esercizio di Competenza (EC=I-PC)	
		Previsioni Definitive di Cassa (CS)		Totale Pagamenti (TP=PR+PC)		Fondo Pluriennale Vinciolato (FPV) (3)		Totale Residui Passivi da Riportare (TR=EP+EC)	
1206 Programma 06	Interventi per il diritto alla casa								
Totale Programma 06	Interventi per il diritto alla casa	RS CP CS	0,00 PR 0,00 PC 0,00 TP	0,00 PR 0,00 PC 0,00 TP	0,00 R 0,00 I 0,00 FPV	0,00 R 0,00 I 0,00 FPV	0,00 ECP 0,00 ECP 0,00 ECP	EP EC TR	0,00 0,00 0,00
1207 Programma 07	Programmazione e governo della rete dei servizi socio-sanitari e sociali								
Titolo 1	Spese correnti	RS CP CS	1.372.126,40 PR 5.615.391,33 PC 6.264.834,74 TP	727.581,77 PR 887.618,67 PC 1.615.200,44 TP	R I FPV	-19.683,16 R 2.192.382,64 I 719.682,99 FPV	ECP ECP ECP	EP EC TR	624.861,47 1.304.763,97 1.929.625,44
Titolo 2	Spese in conto capitale	RS CP CS	195,20 PR 1.000,00 PC 1.195,20 TP	195,20 PR 608,78 PC 803,98 TP	R I FPV	0,00 R 979,81 I 0,00 FPV	ECP ECP ECP	EP EC TR	0,00 371,03 371,03
Totale Programma 07	Programmazione e governo della rete dei servizi socio-sanitari e sociali	RS CP CS	1.372.321,60 PR 5.616.391,33 PC 6.266.029,94 TP	727.776,97 PR 888.227,45 PC 1.616.004,42 TP	R I FPV	-19.683,16 R 2.193.382,45 I 719.682,99 FPV	ECP ECP ECP	EP EC TR	624.861,47 1.305.135,00 1.929.996,47
1208 Programma 08	Cooperazione e associazionismo								
Totale Programma 08	Cooperazione e associazionismo	RS CP CS	0,00 PR 0,00 PC 0,00 TP	0,00 PR 0,00 PC 0,00 TP	R I FPV	0,00 R 0,00 I 0,00 FPV	ECP ECP ECP	EP EC TR	0,00 0,00 0,00
1209 Programma 09	Servizio necroscopico e cimiteriale								
Titolo 1	Spese correnti	RS CP CS	6.677,39 PR 7.832,00 PC 14.509,39 TP	4.518,39 PR 6.381,43 PC 10.899,82 TP	R I FPV	0,00 R 6.381,43 I 0,00 FPV	ECP ECP ECP	EP EC TR	2.159,00 0,00 2.159,00
Titolo 2	Spese in conto capitale	RS CP CS	0,00 PR 100.000,00 PC 100.000,00 TP	0,00 PR 0,00 PC 0,00 TP	R I FPV	0,00 R 0,00 I 0,00 FPV	ECP ECP ECP	EP EC TR	0,00 0,00 0,00
Totale Programma 09	Servizio necroscopico e cimiteriale	RS CP CS	6.677,39 PR 107.832,00 PC 114.509,39 TP	4.518,39 PR 6.381,43 PC 10.899,82 TP	R I FPV	0,00 R 6.381,43 I 0,00 FPV	ECP ECP ECP	EP EC TR	2.159,00 0,00 2.159,00
1210 Programma 10	Politica regionale unitaria per i diritti sociali e la famiglia (solo per le Regioni)								

COMUNE DI SCIACCA

CONTO DEL BILANCIO ESERCIZIO 2020 - GESTIONE DELLE SPESE

Missione, Programma, Titolo	Denominazione	Residui Passivi al 01/01/2020 (RS)	Pagamenti in c/Residui (PR)	Riaccertamento Residui (R) (1)	Economie di Competenza (ECP=CP-I-FPV)	Residui Passivi da Esercizi Precedenti (EP=RS-PR+R)
		Previsioni Definitive di Competenza (CP)	Pagamenti in c/Competenza (PC)	Impegni (I) (2)		Residui Passivi da Esercizio di Competenza (EC=I-PC)
		Previsioni Definitive di Cassa (CS)	Totale Pagamenti (TP=PR+PC)	Fondo Pluriennale Vincolato (FPV) (3)		Totale Residui Passivi da Riportare (TR=EP+EC)
Totale Programma 10	Politica regionale unitaria per i diritti sociali e la famiglia (solo per le Regioni)	RS CP CS	0,00 PR 0,00 PC 0,00 TP	0,00 R 0,00 I 0,00 FPV	0,00 ECP	EP EC TR
Totale Missione 12	Diritti sociali, politiche sociali e famiglia	RS CP CS	1.388.323,89 PR 1.739.653,80 PC 3.127.977,69 TP	-19.683,16 R 4.271.233,40 I 719.682,99 FPV	3.667.241,06 ECP	EP EC TR
						1.569.986,13 2.531.579,60 4.101.565,73

CONTO DEL BILANCIO ESERCIZIO 2020 - GESTIONE DELLE SPESE

Missione, Programma, Titolo	Denominazione	Residui Passivi al 01/01/2020 (RS)		Pagamenti in c/Residui (PR) -		Riaccertamento Residui (R) (1)		Residui Passivi da Esercizi Precedenti (EP=RS-PR+R)		
		Previsioni Definitive di Competenza (CP)		Pagamenti in c/Competenza (PC)		Impegni (I) (2)		Residui Passivi da Esercizio di Competenza (EC=L-PC)		
		Previsioni Definitive di Cassa (CS)		Totale Pagamenti (TP=PR+PC)		Fondo Pluriennale Vincolato (FPV) (3)		Totale Residui Passivi da Riportare (TR=EP+EC)		
Missione 13 Tutela della salute										
1301	Programma 01	Servizio sanitario regionale - finanziamento ordinario corrente per la garanzia dei LEA								
Totale	Programma 01	RS	0,00	PR	0,00	R	0,00	EP	0,00	
		CP	0,00	PC	0,00	I	0,00	EC	0,00	
		CS	0,00	TP	0,00	FPV	0,00	TR	0,00	
1302	Programma 02	Servizio sanitario regionale - finanziamento aggiuntivo corrente per livelli di assistenza superiori ai LEA								
Totale	Programma 02	RS	0,00	PR	0,00	R	0,00	EP	0,00	
		CP	0,00	PC	0,00	I	0,00	EC	0,00	
		CS	0,00	TP	0,00	FPV	0,00	TR	0,00	
1303	Programma 03	Servizio sanitario regionale - finanziamento aggiuntivo corrente per la copertura dello squilibrio di bilancio corrente								
Totale	Programma 03	RS	0,00	PR	0,00	R	0,00	EP	0,00	
		CP	0,00	PC	0,00	I	0,00	EC	0,00	
		CS	0,00	TP	0,00	FPV	0,00	TR	0,00	
1304	Programma 04	Servizio sanitario regionale - ripiano di disavanzi sanitari relativi ad esercizi pregressi								
Totale	Programma 04	RS	0,00	PR	0,00	R	0,00	EP	0,00	
		CP	0,00	PC	0,00	I	0,00	EC	0,00	
		CS	0,00	TP	0,00	FPV	0,00	TR	0,00	
1305	Programma 05	Servizio sanitario regionale - investimenti sanitari								
Totale	Programma 05	RS	0,00	PR	0,00	R	0,00	EP	0,00	
		CP	0,00	PC	0,00	I	0,00	EC	0,00	
		CS	0,00	TP	0,00	FPV	0,00	TR	0,00	
1306	Programma 06	Servizio sanitario regionale - restituzione maggiori gettiti SSN								
Totale	Programma 06	RS	0,00	PR	0,00	R	0,00	EP	0,00	
		CP	0,00	PC	0,00	I	0,00	EC	0,00	
		CS	0,00	TP	0,00	FPV	0,00	TR	0,00	

COMUNE DI SCIACCA

CONTO DEL BILANCIO ESERCIZIO 2020 - GESTIONE DELLE SPESE

Missione, Programma, Titolo	Denominazione	Residui Passivi al 01/01/2020 (RS)		Pagamenti in c/Residui (PR)		Riaccertamento Residui (R) (1)		Residui Passivi da Esercizi Precedenti (EP=RS-PR+R)	
		Previsioni Definitive di Competenza (CP)		Pagamenti in c/Competenza (PC)		Impegni (I) (2)		Residui Passivi da Esercizio di Competenza (EC=I-PC)	
		Previsioni Definitive di Cassa (CS)		Totale Pagamenti (TP=PR+PC)		Fondo Pluriennale Vincolato (FPV) (3)		Totale Residui Passivi da Riportare (TR=EP+EC)	
Totale Programma 06	Servizio sanitario regionale - restituzione maggiori gettiti SSN	RS	0,00	PR	0,00	R	0,00	EP	0,00
		CP	0,00	PC	0,00	I	0,00	EC	0,00
		CS	0,00	TP	0,00	FPV	0,00	TR	0,00
1307	Programma 07	Ulteriori spese in materia sanitaria							
Totale Programma 07	Ulteriori spese in materia sanitaria	RS	0,00	PR	0,00	R	0,00	EP	0,00
		CP	0,00	PC	0,00	I	0,00	EC	0,00
		CS	0,00	TP	0,00	FPV	0,00	TR	0,00
1308	Programma 08	Politica regionale unitaria per la tutela della salute (solo per le Regioni)							
Totale Programma 08	Politica regionale unitaria per la tutela della salute (solo per le Regioni)	RS	0,00	PR	0,00	R	0,00	EP	0,00
		CP	0,00	PC	0,00	I	0,00	EC	0,00
		CS	0,00	TP	0,00	FPV	0,00	TR	0,00
Totale Missione 13	Tutela della salute	RS	0,00	PR	0,00	R	0,00	EP	0,00
		CP	0,00	PC	0,00	I	0,00	EC	0,00
		CS	0,00	TP	0,00	FPV	0,00	TR	0,00

COMUNE DI SCIACCA

CONTO DEL BILANCIO ESERCIZIO 2020 - GESTIONE DELLE SPESE

Missione, Programma, Titolo	Denominazione	Residui Passivi al 01/01/2020 (RS)		Pagamenti in c/Residui (PR)		Riaccertamento Residui (R) (1)		Residui Passivi da Esercizi Precedenti (EP=RS-PR+R)	
		Previsioni Definitive di Competenza (CP)		Pagamenti in c/Competenza (PC)		Impegni (I) (2)		Residui Passivi da Esercizio di Competenza (EC=I-PC)	
		Previsioni Definitive di Cassa (CS)		Totale Pagamenti (TP=PR+PC)		Fondo Pluriennale Vincolato (FPV) (3)		Totale Residui Passivi da Riportare (TR=EP+EC)	
<i>Missione 14 Sviluppo economico e competitività</i>									
1401 Programma 01	Industria, PMI e Artigianato								
Titolo 1	Spese correnti	RS	52.737,34	PR	1.773,34	R	0,00	EP	50.964,00
		CP	1.674.222,65	PC	133,44	I	1.673.471,49	EC	1.673.338,05
		CS	1.726.959,99	TP	1.906,78	FPV	0,00	TR	1.724.302,05
Totale Programma 01	Industria, PMI e Artigianato	RS	52.737,34	PR	1.773,34	R	0,00	EP	50.964,00
		CP	1.674.222,65	PC	133,44	I	1.673.471,49	EC	1.673.338,05
		CS	1.726.959,99	TP	1.906,78	FPV	0,00	TR	1.724.302,05
1402 Programma 02	Commercio - reti distributive - tutela dei consumatori								
Titolo 1	Spese correnti	RS	46.278,16	PR	46.188,00	R	0,00	EP	90,16
		CP	56.738,30	PC	51.238,17	I	53.326,51	EC	2.088,34
		CS	103.016,46	TP	97.426,17	FPV	0,00	TR	2.178,50
Titolo 2	Spese in conto capitale	RS	28.132,56	PR	28.132,55	R	-0,01	EP	0,00
		CP	597.932,12	PC	0,00	I	0,00	EC	0,00
		CS	28.132,56	TP	28.132,55	FPV	222.293,31	TR	0,00
Totale Programma 02	Commercio - reti distributive - tutela dei consumatori	RS	74.410,72	PR	74.320,55	R	-0,01	EP	90,16
		CP	654.670,42	PC	51.238,17	I	53.326,51	EC	2.088,34
		CS	131.149,02	TP	125.558,72	FPV	222.293,31	TR	2.178,50
1403 Programma 03	Ricerca e innovazione								
Totale Programma 03	Ricerca e innovazione	RS	0,00	PR	0,00	R	0,00	EP	0,00
		CP	0,00	PC	0,00	I	0,00	EC	0,00
		CS	0,00	TP	0,00	FPV	0,00	TR	0,00
1404 Programma 04	Reti e altri servizi di pubblica utilità								
Titolo 1	Spese correnti	RS	0,00	PR	0,00	R	0,00	EP	0,00
		CP	3.400,00	PC	1.000,00	I	2.436,93	EC	1.436,93
		CS	3.400,00	TP	1.000,00	FPV	0,00	TR	1.436,93
Titolo 2	Spese in conto capitale	RS	780,80	PR	780,80	R	0,00	EP	0,00
		CP	1.500,00	PC	608,78	I	1.432,77	EC	823,99
		CS	2.280,80	TP	1.389,58	FPV	0,00	TR	823,99

COMUNE DI SCIACCA

CONTO DEL BILANCIO ESERCIZIO 2020 - GESTIONE DELLE SPESE

Missione, Programma, Titolo	Denominazione	Residui Passivi al 01/01/2020 (RS)		Pagamenti in c/Residui (PR)		Riaccertamento Residui (R) (1)		Residui Passivi da Esercizi Precedenti (EP=RS-PR+R)	
		Previsioni Definitive di Competenza (CP)		Pagamenti in c/Competenza (PC)		Impegni (I) (2)		Residui Passivi da Esercizio di Competenza (EC=I-PC)	
		Previsioni Definitive di Cassa (CS)		Totale Pagamenti (TP=PR+PC)		Fondo Pluriennale Vinccolato (FPV) (3)		Totale Residui Passivi da Riportare (TR=EP+EC)	
Totale Programma 04	Reti e altri servizi di pubblica utilità	RS	780,80	PR	780,80	R	0,00	EP	0,00
		CP	4.900,00	PC	1.608,78	I	3.869,70	EC	2.260,92
		CS	5.680,80	TP	2.389,58	FPV	0,00	TR	2.260,92
1405 Programma 05	Politica regionale unitaria per lo sviluppo economico e la competitività' (solo per le Regioni)								
Totale Programma 05	Politica regionale unitaria per lo sviluppo economico e la competitività' (solo per le Regioni)	RS	0,00	PR	0,00	R	0,00	EP	0,00
		CP	0,00	PC	0,00	I	0,00	EC	0,00
		CS	0,00	TP	0,00	FPV	0,00	TR	0,00
Totale Missione 14	Sviluppo economico e competitività	RS	127.928,86	PR	76.874,69	R	-0,01	EP	51.054,16
		CP	2.333.793,07	PC	52.980,39	I	1.730.667,70	EC	1.677.687,31
		CS	1.863.789,81	TP	129.855,08	FPV	222.293,31	TR	1.728.741,47

COMUNE DI SCIACCA

CONTO DEL BILANCIO ESERCIZIO 2020 - GESTIONE DELLE SPESE

Missione, Programma, Titolo	Denominazione	Residui Passivi al 01/01/2020 (RS)		Pagamenti in c/Residui (PR)		Riaccertamento Residui (R) (1)		Residui Passivi da Esercizi Precedenti (EP=RS-PR+R)	
		Previsioni Definitive di Competenza (CP)		Pagamenti in c/Competenza (PC)		Impegni (I) (2)		Residui Passivi da Esercizio di Competenza (EC=I-PC)	
		Previsioni Definitive di Cassa (CS)		Totale Pagamenti (TP=PR+PC)		Fondo Pluriennale Vincolato (FPV) (3)		Totale Residui Passivi da Riportare (TR=EP+EC)	
Missione 15 Politiche per il lavoro e la formazione professionale									
1501 Programma 01	Servizi per lo sviluppo del mercato del lavoro								
Totale Programma 01	Servizi per lo sviluppo del mercato del lavoro	RS CP CS	PR PC TP	0,00 0,00 0,00	R I FPV	0,00 0,00 0,00	R I FPV	EP EC TR	0,00 0,00 0,00
1502 Programma 02	Formazione professionale								
Totale Programma 02	Formazione professionale	RS CP CS	PR PC TP	0,00 0,00 0,00	R I FPV	0,00 0,00 0,00	R I FPV	EP EC TR	0,00 0,00 0,00
1503 Programma 03	Sostegno all'occupazione								
Totale Programma 03	Sostegno all'occupazione	RS CP CS	PR PC TP	0,00 0,00 0,00	R I FPV	0,00 0,00 0,00	R I FPV	EP EC TR	0,00 0,00 0,00
1504 Programma 04	Politica regionale unitaria per il lavoro e la formazione professionale (solo per le Regioni)								
Totale Programma 04	Politica regionale unitaria per il lavoro e la formazione professionale (solo per le Regioni)	RS CP CS	PR PC TP	0,00 0,00 0,00	R I FPV	0,00 0,00 0,00	R I FPV	EP EC TR	0,00 0,00 0,00
Totale Missione 15	Politiche per il lavoro e la formazione professionale	RS CP CS	PR PC TP	0,00 0,00 0,00	R I FPV	0,00 0,00 0,00	R I FPV	EP EC TR	0,00 0,00 0,00

COMUNE DI SCIACCA

CONTO DEL BILANCIO ESERCIZIO 2020 - GESTIONE DELLE SPESE

Missione, Programma, Titolo	Denominazione	Residui Passivi al 01/01/2020 (RS)		Pagamenti in c/Residui (PR)		Riaccertamento Residui (R) (1)		Residui Passivi da Esercizi Precedenti (EP=RS-PR+R)		
		Previsioni Definitive di Competenza (CP)	Previsioni Definitive di Cassa (CS)	Pagamenti in c/Competenza (PC)	Pagamenti in c/Competenza (PC)	Impegni (I) (2)	Economie di Competenza (ECP=CP-I-FPV)	Residui Passivi da Esercizio di Competenza (EC=I-PC)	Totale Residui Passivi da Riportare (TR=EP+EC)	
Missione 16 Agricoltura, politiche agroalimentari e pesca										
1601 Programma 01	Sviluppo del settore agricolo e del sistema agroalimentare									
Titolo 1	Spese correnti	RS	5.000,00	PR	5.000,00	R	0,00	EP	0,00	
		CP	2.500,00	PC	0,00	I	2.500,00	EC	2.500,00	
		CS	7.500,00	TP	5.000,00	FPV	0,00	TR	2.500,00	
Totale Programma 01	Sviluppo del settore agricolo e del sistema agroalimentare	RS	5.000,00	PR	5.000,00	R	0,00	EP	0,00	
		CP	2.500,00	PC	0,00	I	2.500,00	EC	2.500,00	
		CS	7.500,00	TP	5.000,00	FPV	0,00	TR	2.500,00	
1602 Programma 02	Caccia e pesca									
Totale Programma 02	Caccia e pesca	RS	0,00	PR	0,00	R	0,00	EP	0,00	
		CP	0,00	PC	0,00	I	0,00	EC	0,00	
		CS	0,00	TP	0,00	FPV	0,00	TR	0,00	
1603 Programma 03	Politica regionale unitaria per l'agricoltura, i sistemi agroalimentari, la caccia e la pesca (solo per le Regioni)									
Totale Programma 03	Politica regionale unitaria per l'agricoltura, i sistemi agroalimentari, la caccia e la pesca (solo per le Regioni)	RS	0,00	PR	0,00	R	0,00	EP	0,00	
		CP	0,00	PC	0,00	I	0,00	EC	0,00	
		CS	0,00	TP	0,00	FPV	0,00	TR	0,00	
Totale Missione 16	Agricoltura, politiche agroalimentari e pesca	RS	5.000,00	PR	5.000,00	R	0,00	EP	0,00	
		CP	2.500,00	PC	0,00	I	2.500,00	EC	2.500,00	
		CS	7.500,00	TP	5.000,00	FPV	0,00	TR	2.500,00	

COMUNE DI SCIACCA

CONTO DEL BILANCIO ESERCIZIO 2020 - GESTIONE DELLE SPESE

Missione, Programma, Titolo	Denominazione	Residui Passivi al 01/01/2020 (RS)	Pagamenti in c/Residui (PR)	Riaccertamento Residui (R) (1)	Residui Passivi da Esercizi Precedenti (EP=RS-PR+R)
		Previsioni Definitive di Competenza (CP)	Pagamenti in c/Competenza (PC)	Impegni (I) (2)	Residui Passivi da Esercizio di Competenza (EC=I-PC)
		Previsioni Definitive di Cassa (CS)	Totale Pagamenti (TP=PR+PC)	Fondo Pluriennale Vincolato (FPV) (3)	Totale Residui Passivi da Riportare (TR=EP+EC)
Missione 17 Energia e diversificazione delle fonti energetiche					
1701	Programma 01				
	Totale				
	Programma 01	RS	0,00 PR	0,00 R	EP
		CP	0,00 PC	0,00 I	EC
		CS	0,00 TP	0,00 FPV	TR
1702	Programma 02				
	Totale				
	Programma 02	RS	0,00 PR	0,00 R	EP
		CP	0,00 PC	0,00 I	EC
		CS	0,00 TP	0,00 FPV	TR
	Totale Missione 17	RS	0,00 PR	0,00 R	EP
		CP	0,00 PC	0,00 I	EC
		CS	0,00 TP	0,00 FPV	TR

COMUNE DI SCIACCA

CONTO DEL BILANCIO ESERCIZIO 2020 - GESTIONE DELLE SPESE

Missione, Programma, Titolo	Denominazione	Residui Passivi al 01/01/2020 (RS)	Pagamenti in c/Residui (PR)	Riaccertamento Residui (R) (1)	Residui Passivi da Esercizi Precedenti (EP=RS-PR+R)
		Previsioni Definitive di Competenza (CP)	Pagamenti in c/Competenza (PC)	Impegni (I) (2)	Residui Passivi da Esercizio di Competenza (EC=I-PC)
		Previsioni Definitive di Cassa (CS)	Totale Pagamenti (TP=PR+PC)	Fondo Pluriennale Vincolato (FPV) (3)	Totale Residui Passivi da Riportare (TR=EP+EC)
Missione 18 Relazioni con le altre autonomie territoriali e locali					
1801 Programma 01	Relazioni finanziarie con le altre autonomie territoriali				
Totale Programma 01	Relazioni finanziarie con le altre autonomie territoriali	RS CP CS	0,00 PR 0,00 PC 0,00 TP	0,00 R 0,00 I 0,00 FPV	EP EC TR
1802 Programma 02	Politica regionale unitaria per le relazioni con le altre autonomie locali (solo per le Regioni)				
Totale Programma 02	Politica regionale unitaria per le relazioni con le altre autonomie locali (solo per le Regioni)	RS CP CS	0,00 PR 0,00 PC 0,00 TP	0,00 R 0,00 I 0,00 FPV	EP EC TR
Totale Missione 18	Relazioni con le altre autonomie territoriali e locali	RS CP CS	0,00 PR 0,00 PC 0,00 TP	0,00 R 0,00 I 0,00 FPV	EP EC TR

COMUNE DI SCIACCA

CONTO DEL BILANCIO ESERCIZIO 2020 - GESTIONE DELLE SPESE

Missione, Programma, Titolo	Denominazione	Residui Passivi al 01/01/2020 (RS)	Pagamenti in c/Residui (PR)	Riaccertamento Residui (R) (1)	Economie di Competenza (ECP=CP-I-FPV)	Residui Passivi da Esercizi Precedenti (EP=RS-PR+R)
		Previsioni Definitive di Competenza (CP)	Pagamenti in c/Competenza (PC)	Impegni (I) (2)		Residui Passivi da Esercizio di Competenza (EC=I-PC)
		Previsioni Definitive di Cassa (CS)	Totale Pagamenti (TP=PR+PC)	Fondo Pluriennale Vincolato (FPV) (3)		Totale Residui Passivi da Riportare (TR=EP+EC)
Missione 19 Relazioni internazionali						
1901 Programma 01	Relazioni internazionali e Cooperazione allo sviluppo					
Totale Programma 01	Relazioni internazionali e Cooperazione allo sviluppo	RS 0,00 CP 0,00 CS 0,00	PR 0,00 PC 0,00 TP 0,00	R 0,00 I 0,00 FPV 0,00	ECP 0,00	EP 0,00 EC 0,00 TR 0,00
1902 Programma 02	Cooperazione territoriale					
Totale Programma 02	Cooperazione territoriale	RS 0,00 CP 0,00 CS 0,00	PR 0,00 PC 0,00 TP 0,00	R 0,00 I 0,00 FPV 0,00	ECP 0,00	EP 0,00 EC 0,00 TR 0,00
Totale Missione 19	Relazioni internazionali	RS 0,00 CP 0,00 CS 0,00	PR 0,00 PC 0,00 TP 0,00	R 0,00 I 0,00 FPV 0,00	ECP 0,00	EP 0,00 EC 0,00 TR 0,00

COMUNE DI SCIACCA

CONTO DEL BILANCIO ESERCIZIO 2020 - GESTIONE DELLE SPESE

Missione, Programma, Titolo	Denominazione	Residui Passivi al 01/01/2020 (RS)		Pagamenti in c/Residui (PR)		Riaccertamento Residui (R) (1)		Residui Passivi da Esercizi Precedenti (EP=RS-PR+R)	
		Previsioni Definitive di Competenza (CP)		Pagamenti in c/Competenza (PC)		Impegni (I) (2)		Residui Passivi da Esercizio di Competenza (EC=I-PC)	
		Previsioni Definitive di Cassa (CS)		Totale Pagamenti (TP=PR+PC)		Fondo Pluriennale Vincolato (FPV) (3)		Totale Residui Passivi da Riportare (TR=EP+EC)	
Missione 20 Fondi e accantonamenti									
2001 Programma 01	Fondo di riserva								
Titolo 1	Spese correnti	RS CP CS	0,00 PR 21.639,59 PC 28.900,00 TP	0,00 PR 0,00 I 0,00 FPV	0,00 R 0,00 I 0,00 ECP	0,00 0,00 0,00	21.639,59	EP EC TR	0,00 0,00 0,00
Totale Programma 01	Fondo di riserva	RS CP CS	0,00 PR 21.639,59 PC 28.900,00 TP	0,00 R 0,00 I 0,00 FPV	0,00 R 0,00 I 0,00 ECP	0,00 0,00 0,00	21.639,59	EP EC TR	0,00 0,00 0,00
2002 Programma 02	Fondo crediti di dubbia esigibilità								
Titolo 1	Spese correnti	RS CP CS	0,00 PR 3.835.159,41 PC 0,00 TP	0,00 PR 0,00 I 0,00 FPV	0,00 R 0,00 I 0,00 ECP	0,00 0,00 0,00	3.835.159,41	EP EC TR	0,00 0,00 0,00
Totale Programma 02	Fondo crediti di dubbia esigibilità	RS CP CS	0,00 PR 3.835.159,41 PC 0,00 TP	0,00 R 0,00 I 0,00 FPV	0,00 R 0,00 I 0,00 ECP	0,00 0,00 0,00	3.835.159,41	EP EC TR	0,00 0,00 0,00
2003 Programma 03	Altri fondi								
Titolo 1	Spese correnti	RS CP CS	0,00 PR 122.535,83 PC 0,00 TP	0,00 PR 0,00 I 0,00 FPV	0,00 R 0,00 I 0,00 ECP	0,00 0,00 0,00	122.535,83	EP EC TR	0,00 0,00 0,00
Titolo 4	Rimborso Prestiti	RS CP CS	0,00 PR 597.475,50 PC 0,00 TP	0,00 PR 0,00 I 0,00 FPV	0,00 R 0,00 I 0,00 ECP	0,00 0,00 0,00	597.475,50	EP EC TR	0,00 0,00 0,00
Totale Programma 03	Altri fondi	RS CP CS	0,00 PR 720.011,33 PC 0,00 TP	0,00 R 0,00 I 0,00 FPV	0,00 R 0,00 I 0,00 ECP	0,00 0,00 0,00	720.011,33	EP EC TR	0,00 0,00 0,00
Totale Missione 20	Fondi e accantonamenti	RS CP CS	0,00 PR 4.576.810,33 PC 28.900,00 TP	0,00 R 0,00 I 0,00 FPV	0,00 R 0,00 I 0,00 ECP	0,00 0,00 0,00	4.576.810,33	EP EC TR	0,00 0,00 0,00

COMUNE DI SCIACCA

CONTO DEL BILANCIO ESERCIZIO 2020 - GESTIONE DELLE SPESE

Missione, Programma, Titolo	Denominazione	Residui Passivi al 01/01/2020 (RS)		Pagamenti in c/Residui (PR)		Riaccertamento Residui (R) (1)		Residui Passivi da Esercizi Precedenti (EP=RS-PR+R)	
		Previsioni Definitive di Competenza (CP)		Pagamenti in c/Competenza (PC)		Impegni (I) (2)		Residui Passivi da Esercizio di Competenza (EC=I-PC)	
		Previsioni Definitive di Cassa (CS)		Totale Pagamenti (TP=PR+PC)		Fondo Pluriennale Vincolato (FPV) (3)		Totale Residui Passivi da Riportare (TR=EP+EC)	
Missione 50 Debito pubblico									
5001 Programma 01	Quota interessi ammortamento mutui e prestiti obbligazionari								
Titolo 1	Spese correnti	RS	170.894,00 PR	170.894,00 R	0,00	0,00	EP	0,00	
		CP	391.294,89 PC	191.992,83 I	348.780,71 ECP		EC	156.787,88	
		CS	562.188,89 TP	362.886,83 FPV	0,00		TR	156.787,88	
Totale Programma 01	Quota interessi ammortamento mutui e prestiti obbligazionari	RS	170.894,00 PR	170.894,00 R	0,00	0,00	EP	0,00	
		CP	391.294,89 PC	191.992,83 I	348.780,71 ECP		EC	156.787,88	
		CS	562.188,89 TP	362.886,83 FPV	0,00		TR	156.787,88	
5002 Programma 02	Quota capitale ammortamento mutui e prestiti obbligazionari								
Titolo 4	Rimborso Prestiti	RS	0,00 PR	0,00 R	0,00	0,00	EP	0,00	
		CP	691.841,58 PC	691.841,58 I	691.841,58 ECP		EC	0,00	
		CS	691.841,58 TP	691.841,58 FPV	0,00		TR	0,00	
Totale Programma 02	Quota capitale ammortamento mutui e prestiti obbligazionari	RS	0,00 PR	0,00 R	0,00	0,00	EP	0,00	
		CP	691.841,58 PC	691.841,58 I	691.841,58 ECP		EC	0,00	
		CS	691.841,58 TP	691.841,58 FPV	0,00		TR	0,00	
Totale Missione 50	Debito pubblico	RS	170.894,00 PR	170.894,00 R	0,00	0,00	EP	0,00	
		CP	1.083.136,47 PC	883.834,41 I	1.040.622,29 ECP		EC	156.787,88	
		CS	1.254.030,47 TP	1.054.728,41 FPV	0,00		TR	156.787,88	

COMUNE DI SCIACCA

CONTO DEL BILANCIO ESERCIZIO 2020 - GESTIONE DELLE SPESE

Missione, Programma, Titolo	Denominazione	Residui Passivi al 01/01/2020 (RS)		Pagamenti in c/Residui (PR)		Riaccertamento Residui (R) (1)		Residui Passivi da Esercizi Precedenti (EP=RS-PR+R)		
		Previsioni Definitive di Competenza (CP)		Pagamenti in c/Competenza (PC)		Impegni (I) (2)		Residui Passivi da Esercizio di Competenza (EC=I-PC)		
		Previsioni Definitive di Cassa (CS)		Totale Pagamenti (TP=PR+PC)		Fondo Pluriennale Vincolato (FPV) (3)		Totale Residui Passivi da Riportare (TR=EP+EC)		
Missione 60 Anticipazioni finanziarie										
6001	Programma 01	Restituzione anticipazione di tesoreria								
Titolo 1	Spese correnti	RS	0,00	PR	0,00	R	0,00	EP	0,00	
		CP	10.551,94	PC	10.551,93	I	10.551,93	EC	0,00	
		CS	10.551,94	TP	10.551,93	FPV	0,00	TR	0,00	
Titolo 5	Chiusura Anticipazioni ricevute da istituto tesoriere/cassiere	RS	3.690.515,71	PR	2.663.847,23	R	0,00	EP	1.026.668,48	
		CP	30.000.000,00	PC	16.690.419,02	I	18.585.390,84	EC	1.904.971,82	
		CS	33.690.515,71	TP	19.344.266,25	FPV	0,00	TR	2.931.640,30	
Totale	Restituzione anticipazione di tesoreria	RS	3.690.515,71	PR	2.663.847,23	R	0,00	EP	1.026.668,48	
Programma 01		CP	30.010.551,94	PC	16.690.970,95	I	18.595.942,77	EC	1.904.971,82	
		CS	33.701.067,65	TP	19.354.818,18	FPV	0,00	TR	2.931.640,30	
Totale Missione 60	Anticipazioni finanziarie	RS	3.690.515,71	PR	2.663.847,23	R	0,00	EP	1.026.668,48	
		CP	30.010.551,94	PC	16.690.970,95	I	18.595.942,77	EC	1.904.971,82	
		CS	33.701.067,65	TP	19.354.818,18	FPV	0,00	TR	2.931.640,30	

COMUNE DI SCIACCA

CONTO DEL BILANCIO ESERCIZIO 2020 - GESTIONE DELLE SPESE

Missione, Programma, Titolo	Denominazione	Residui Passivi al 01/01/2020 (RS)		Pagamenti in c/Residui (PR)		Riaccertamento Residui (R) (1)		Residui Passivi da Esercizi Precedenti (EP=RS-PR+R)	
		Previsioni Definitive di Competenza (CP)		Pagamenti in c/Competenza (PC)		Impegni (I) (2)		Residui Passivi da Esercizio di Competenza (EC=L-PC)	
		Previsioni Definitive di Cassa (CS)		Totale Pagamenti (TP=PR+PC)		Fondo Pluriennale Vincolato (FPV) (3)		Totale Residui Passivi da Riportare (TR=EP+EC)	
Missione 99 Servizi per conto terzi									
9901 Programma 01	Servizi per conto terzi - Partite di giro								
Titolo 7	Uscite per conto terzi e partite di giro	RS	1.955.808,12	PR	594.968,61	R	-159.027,18	EP	1.201.812,33
		CP	14.020.000,00	PC	8.428.377,83	I	9.190.306,21	EC	761.928,38
		CS	15.975.808,12	TP	9.023.346,44	FPV	0,00	TR	1.963.740,71
Totale Programma 01	Servizi per conto terzi - Partite di giro	RS	1.955.808,12	PR	594.968,61	R	-159.027,18	EP	1.201.812,33
		CP	14.020.000,00	PC	8.428.377,83	I	9.190.306,21	EC	761.928,38
		CS	15.975.808,12	TP	9.023.346,44	FPV	0,00	TR	1.963.740,71
9902 Programma 02	Anticipazioni per il finanziamento del sistema sanitario nazionale								
Totale Programma 02	Anticipazioni per il finanziamento del sistema sanitario nazionale	RS	0,00	PR	0,00	R	0,00	EP	0,00
		CP	0,00	PC	0,00	I	0,00	EC	0,00
		CS	0,00	TP	0,00	FPV	0,00	TR	0,00
Totale Missione 99	Servizi per conto terzi	RS	1.955.808,12	PR	594.968,61	R	-159.027,18	EP	1.201.812,33
		CP	14.020.000,00	PC	8.428.377,83	I	9.190.306,21	EC	761.928,38
		CS	15.975.808,12	TP	9.023.346,44	FPV	0,00	TR	1.963.740,71
	Totale Missioni	RS	16.070.879,31	PR	9.430.684,22	R	-269.354,63	EP	6.370.840,46
		CP	90.908.439,61	PC	44.798.722,87	I	56.931.471,03	EC	12.132.748,16
		CS	96.124.044,06	TP	54.229.407,09	FPV	3.505.844,16	TR	18.503.588,62
	Totale Generale delle Spese	RS	16.070.879,31	PR	9.430.684,22	R	-269.354,63	EP	6.370.840,46
		CP	91.922.447,50	PC	44.798.722,87	I	56.931.471,03	EC	12.132.748,16
		CS	96.124.044,06	TP	54.229.407,09	FPV	3.505.844,16	TR	18.503.588,62

1) Indicare l'ammontare complessivo derivante dal riaccertamento dei residui (l'importo dei debiti definitivamente cancellati dalle scritture).

Non riguarda il riaccertamento di impegni di competenza dell'esercizio cui si riferisce il rendiconto. In sede di riaccertamento dei residui non può essere effettuata una rettifica in aumento dei residui passivi se non nei casi espressamente consentiti (Principio contabile applicato della contabilità finanziaria 9.1 di cui all'Allegato n.4-2). Le rettifiche in aumento sono indicate con il segno "+", le rettifiche in riduzione sono indicate con il segno "-".

2) Indicare gli impegni imputati contabilmente all'esercizio cui il rendiconto si riferisce al netto dei debiti che, in occasione del riaccertamento ordinario dei residui effettuato ai sensi dell'articolo 3, comma 4, risultassero non esigibili e reimputati agli esercizi in cui le obbligazioni risultano esigibili.

3) Indicare l'importo corrispondente agli impegni imputati agli esercizi successivi finanziati con il fondo pluriennale vincolato.

COMUNE DI SCIACCA

CONTO DEL BILANCIO ESERCIZIO 2020 - RIEPILOGO GENERALE DELLE SPESE

Titolo	Denominazione	Residui Passivi al 01/01/2020 (RS)		Pagamenti in c/Residui (PR)		Riaccertamento Residui (R)		Residui Passivi da Esercizi Precedenti (EP=RS-PR+R)	
		Previsioni Definitive di Competenza (CP)		Pagamenti in c/Competenza (PC)		Impegni (I)		Residui Passivi da Esercizio di Competenza (EC=I-PC)	
		Previsioni Definitive di Cassa (CS)		Totale Pagamenti (TP=PR+PC)		Fondo Pluriennale Vincolato (FPV)		Totale Residui Passivi da Riportare (TR=EP+EC)	
		CP	1.014.007,89						
	Disavanzo di Amministrazione								
Titolo1	Spese correnti	RS	9.022.695,47	PR	5.452.350,06	R	-105.154,89	EP	3.465.190,52
		CP	38.047.966,91	PC	18.610.608,29	I	27.106.123,39	EC	8.495.515,10
		CS	41.051.737,25	TP	24.062.958,35	FPV	2.065.961,65	TR	11.960.705,62
Titolo2	Spese in conto capitale	RS	1.399.499,78	PR	719.518,32	R	-5.172,56	EP	674.808,90
		CP	7.551.155,62	PC	387.476,15	I	1.357.809,01	EC	970.392,86
		CS	4.711.781,17	TP	1.106.994,47	FPV	1.439.882,51	TR	1.645.141,76
Titolo3	Spese per incremento attività finanziarie	RS	2.360,23	PR	0,00	R	0,00	EP	2.360,23
		CP	0,00	PC	0,00	I	0,00	EC	0,00
		CS	2.360,23	TP	0,00	FPV	0,00	TR	2.360,23
Titolo4	Rimborso Prestiti	RS	0,00	PR	0,00	R	0,00	EP	0,00
		CP	1.289.317,08	PC	691.841,58	I	691.841,58	EC	0,00
		CS	691.841,58	TP	691.841,58	FPV	0,00	TR	0,00
Titolo5	Chiusura. Anticipazioni ricevute da istituto tesoriere/cassiere	RS	3.690.515,71	PR	2.663.847,23	R	0,00	EP	1.026.668,48
		CP	30.000.000,00	PC	16.680.419,02	I	18.585.390,84	EC	1.904.971,82
		CS	33.690.515,71	TP	19.344.266,25	FPV	0,00	TR	2.931.640,30
Titolo7	Uscite per conto terzi e partite di giro	RS	1.955.808,12	PR	594.968,61	R	-159.027,18	EP	1.201.812,33
		CP	14.020.000,00	PC	8.428.377,83	I	9.190.306,21	EC	761.928,38
		CS	15.975.808,12	TP	9.023.346,44	FPV	0,00	TR	1.963.740,71
	Totale Titoli	RS	16.070.879,31	PR	9.430.684,22	R	-269.354,63	EP	6.370.840,46
		CP	90.908.439,61	PC	44.798.722,87	I	56.931.471,03	EC	12.132.748,16
		CS	96.124.044,06	TP	54.229.407,09	FPV	3.505.844,16	TR	18.503.588,62
	Totale Generale delle Spese	RS	16.070.879,31	PR	9.430.684,22	R	-269.354,63	EP	6.370.840,46
		CP	91.922.447,50	PC	44.798.722,87	I	56.931.471,03	EC	12.132.748,16
		CS	96.124.044,06	TP	54.229.407,09	FPV	3.505.844,16	TR	18.503.588,62

COMUNE DI SCIACCA

CONTO DEL BILANCIO ESERCIZIO 2020 - QUADRO GENERALE RIASSUNTIVO

Entrate	Accertamenti	Incessi	Spese	Impegni	Pagamenti
Fondo di cassa all'inizio dell'esercizio		0,00			
Utilizzo avanzo di amministrazione (1) <i>di cui Utilizzo Fondo anticipazioni di liquidità</i>	1.306.507,29 333.344,15		Disavanzo di amministrazione (3)	1.014.007,89	
Fondo pluriennale vincolato di parte corrente (2)	1.006.724,22		Disavanzo derivante da debito autorizzato e non contratto ripianato con accensione di prestiti (4)	0,00	
Fondo pluriennale vincolato in c/capitale (2) <i>di cui Fondo pluriennale vincolato in c/capitale finanziato da debito</i>	2.025.080,08 1.519.758,44				
Fondo pluriennale vincolato per incremento di attività finanziarie (2)	0,00				
Titolo 1 - Entrate correnti di natura tributaria, contributiva e perequativa	20.133.106,30	13.880.331,85	Titolo 1 - Spese correnti	27.106.123,39	24.062.958,35
Titolo 2 - Trasferimenti correnti	11.628.866,15	10.065.743,28	Fondo pluriennale vincolato di parte corrente (5)	2.065.961,65	
Titolo 3 - Entrate extratributarie	2.058.797,70	690.230,85			
Titolo 4 - Entrate in conto capitale	1.889.886,58	1.765.126,51	Titolo 2 - Spese in conto capitale	1.357.809,01	1.106.994,47
Titolo 5 - Entrate da riduzione di attività finanziarie	0,00	0,00	Fondo pluriennale vincolato in c/capitale (5) <i>di cui Fondo pluriennale vincolato in c/capitale finanziato da debito</i>	1.439.882,51 1.101.175,45	
			Titolo 3 - Spese per incremento attività finanziarie	0,00	0,00
			Fondo pluriennale vincolato per attività finanziarie (5)	0,00	
Totale entrate finali	35.710.656,73	26.401.432,49	Totale spese finali	31.969.776,56	25.169.952,82
Titolo 6 - Accensione Prestiti	274.038,12	365.221,66	Titolo 4 - Rimborsio Prestiti <i>Fondo anticipazioni di liquidità (6)</i>	691.841,58 323.437,38	691.841,58
Titolo 7 - Anticipazioni da istituto tesoriere/cassiere	18.585.390,84	18.585.390,84	Titolo 5 - Chiusura Anticipazioni ricevute da istituto tesoriere/cassiere	18.585.390,84	19.344.266,25
Titolo 9 - Entrate per conto terzi e partite di giro	9.190.306,21	8.877.362,10	Titolo 7 - Uscite per conto terzi e partite di giro	9.190.306,21	9.023.346,44
Totale entrate dell'esercizio	63.760.391,90	54.229.407,09	Totale spese dell'esercizio	60.760.752,57	54.229.407,09
TOTALE COMPLESSIVO ENTRATE	68.098.703,49	54.229.407,09	TOTALE COMPLESSIVO SPESE	61.774.760,46	54.229.407,09
DISAVANZO DI COMPETENZA	0,00		AVANZO DI COMPETENZA/FONDO DI CASSA	6.323.943,03	0,00

COMUNE DI SCIACCA

CONTO DEL BILANCIO ESERCIZIO 2020 - QUADRO GENERALE RIASSUNTIVO

Entrate	Accertamenti	Incessi	Spese	Impegni	Pagamenti
TOTALE A PAREGGIO	68.098.703,49	54.229.407,09	TOTALE A PAREGGIO	68.098.703,49	54.229.407,09
GESTIONE DEL BILANCIO					
a) Avanzo di competenza (+) / Disavanzo di competenza (-)					
b) Risorse accantonate stanziare nel bilancio dell'esercizio 2020 (+)(8)					
c) Risorse vincolate nel bilancio (+)(9)					
d) Equilibrio di bilancio (d=a-b-c)					
-13.641,03					
GESTIONE DEGLI ACCANTONAMENTI IN SEDE DI RENDICONTO					
d) Equilibrio di bilancio (+)/(-)					
e) Variazione accantonamenti effettuata in sede di rendiconto (+)/(-) (10)					
f) Equilibrio complessivo (f=d-e)					
-1.389.381,30					

- 1) Per "Utilizzo avanzo" si intende l'avanzo applicato al bilancio: indicare l'importo dello stanziamento definitivo di bilancio.
- 2) Indicare l'importo iscritto in entrata del conto del bilancio alla corrispondente voce riguardante il fondo pluriennale vincolato.
- 3) Corrisponde alla prima voce del conto del bilancio spese. Non comprende il disavanzo da debito non contratto delle Regioni e delle Province autonome.
- 4) Inserire solo l'importo del disavanzo da debito autorizzato e non contratto ripianato nel corso dell'esercizio attraverso l'accensione dei prestiti.
- 5) Indicare la somma degli stanziamenti riguardanti il corrispondente fondo pluriennale vincolato di spesa iscritti nel conto del bilancio (FPV corrente, FPV c/capitale o FPV per partite finanziarie).
- 6) Indicare l'importo dello stanziamento definitivo di bilancio.
- 7) Solo per le Regioni. Il disavanzo da debito autorizzato e non contratto formatosi nell'esercizio non può avere un importo superiore a quello del disavanzo dell'esercizio e non rileva ai fini dell'equilibrio di bilancio di cui all'articolo 1, comma 821 della legge n. 145 del 2018.
- 8) Inserire il totale della colonna c) dell'allegato a/1 "Elenco analitico delle risorse accantonate nel risultato di amministrazione" al netto dell'accantonamento al Fondo anticipazioni di liquidità, già considerato ai fini della determinazione dell'avanzo/disavanzo di competenza.
- 9) Inserire l'importo della prima colonna della riga n) dell'allegato a/2 "Elenco analitico delle risorse vincolate nel risultato di amministrazione".
- 10) Inserire il totale della colonna d) dell'allegato a/1 "Elenco analitico delle risorse accantonate nel risultato di amministrazione" al netto dell'accantonamento al Fondo anticipazioni di liquidità, già considerato ai fini della determinazione dell'avanzo/disavanzo di competenza.

COMUNE DI SCIACCA

CONTO DEL BILANCIO ESERCIZIO 2020 - VERIFICA EQUILIBRI DI BILANCIO

Equilibrio Economico-Finanziario		Competenza (Accertamenti ed Impegni imputati all'esercizio)
A) Fondo pluriennale vincolato per spese correnti iscritto in entrata	(+)	1.006.724,22
AA) Recupero disavanzo di amministrazione esercizio precedente	(-)	1.014.007,89
B) Entrate Titoli 1 - 2 - 3 <i>di cui per estinzione anticipata di prestiti</i>	(+)	33.820.770,15 0,00
C) Entrate Titolo 4.02.06 - Contributi agli investimenti direttamente destinati al rimborso dei prestiti da amministrazioni pubbliche	(+)	0,00
D) Spese Titolo 1 - Spese correnti	(-)	27.106.123,39
D1) Fondo Pluriennale Vincolato di parte corrente (di spesa)	(-)	2.065.961,65
E) Spese Titolo 2.04 - Altri trasferimenti in conto capitale	(-)	0,00
E1) Fondo pluriennale vincolato di spesa - Titolo 2.04 Altri trasferimenti in conto capitale	(-)	0,00
F1) Spese Titolo 4.00 - Quote di capitale amm.to dei mutui e prestiti obbligazionari <i>di cui per estinzione anticipata di prestiti</i>	(-)	691.841,58 0,00
F2) Fondo anticipazioni di liquidità	(-)	323.437,38
Somma finale (G = A-AA+B+C-D-D1-E-E1-F1-F2)		3.626.122,48
ALTRE POSTE DIFFERENZIALI, PER ECCEZIONI PREVISTE DA NORME DI LEGGE, CHE HANNO EFFETTO SULL'EQUILIBRIO EX ARTICOLO 162, COMMA 6, DEL TESTO UNICO DELLE LEGGI SULL'ORDINAMENTO DEGLI ENTI LOCALI		
H) Utilizzo avanzo di amministrazione per spese correnti e per rimborso prestiti <i>di cui per estinzione anticipata di prestiti</i>	(+)	1.176.900,08 0,00
I) Entrate di parte capitale destinate a spese correnti in base a specifiche disposizioni di legge o dei principi contabili <i>di cui per estinzione anticipata di prestiti</i>	(+)	962.869,01 0,00
L) Entrate di parte corrente destinate a spese di investimento in base a specifiche disposizioni di legge o dei principi contabili	(-)	0,00
M) Entrate da accensione di prestiti destinate a estinzione anticipata dei prestiti	(+)	0,00
O1) RISULTATO DI COMPETENZA DI PARTE CORRENTE O1 = G+H+I-L+M		5.765.891,57
Risorse accantonate di parte corrente stanziare nel bilancio dell'esercizio 2020	(-)	3.957.695,24
Risorse vincolate di parte corrente nel bilancio	(-)	2.153.476,76
O2) EQUILIBRIO DI BILANCIO DI PARTE CORRENTE		-345.280,43
Variazione accantonamenti di parte corrente effettuata in sede di rendiconto (+)/(-)	(-)	1.375.740,27
O3) EQUILIBRIO COMPLESSIVO DI PARTE CORRENTE		-1.721.020,70

COMUNE DI SCIACCA

CONTO DEL BILANCIO ESERCIZIO 2020 - VERIFICA EQUILIBRI DI BILANCIO

Equilibrio Economico-Finanziario		Competenza (Accertamenti ed Impegni imputati all'esercizio)
P) Utilizzo avanzo di amministrazione per spese di investimento	(+)	129.607,21
Q) Fondo pluriennale vincolato per spese in conto capitale iscritto in entrata	(+)	2.025.080,08
R) Entrate Titoli 4 - 5 - 6	(+)	2.163.924,70
C) Entrate Titolo 4.02.06 - Contributi agli investimenti direttamente destinati al rimborso dei prestiti da amministrazioni pubbliche	(-)	0,00
I) Entrate di parte capitale destinate a spese correnti in base a specifiche disposizioni di legge o dei principi contabili	(-)	962.869,01
S1) Entrate Titolo 5.02 per Riscossione crediti di breve termine	(-)	0,00
S2) Entrate Titolo 5.03 per Riscossione crediti di medio-lungo termine	(-)	0,00
T) Entrate Titolo 5.04 relative a Altre entrate per riduzioni di attività finanziaria	(-)	0,00
L) Entrate di parte corrente destinate a spese di investimento in base a specifiche disposizioni di legge o dei principi contabili	(+)	0,00
M) Entrate da accensione di prestiti destinate a estinzione anticipata dei prestiti	(-)	0,00
U) Spese Titolo 2.00 - Spese in conto capitale	(-)	1.357.809,01
U1) Fondo Pluriennale Vincolato in c/capitale (di spesa)	(-)	1.439.882,51
V) Spese Titolo 3.01 per Acquisizioni di attività finanziarie	(-)	0,00
E) Spese Titolo 2.04 - Altri trasferimenti in conto capitale	(+)	0,00
E1) Fondo pluriennale vincolato di spesa - Titolo 2.04 Altri trasferimenti in conto capitale	(+)	0,00
Z1) RIS. DI COMPETENZA IN C/CAP = P+Q+R-C-I-S1-S2-T+L-M-U-U1-V+E+E1		558.051,46
Risorse accantonate in c/capitale stanziare nel bilancio dell'esercizio 2020	(-)	0,00
Risorse vincolate in c/capitale nel bilancio	(-)	226.412,06
Z2) EQUILIBRIO DI BILANCIO IN C/CAPITALE		331.639,40
Variazione accantonamenti in c/capitale effettuata in sede di rendiconto (+)/(-)	(-)	0,00
Z3) EQUILIBRIO COMPLESSIVO IN C/CAPITALE		331.639,40

COMUNE DI SCIACCA

CONTO DEL BILANCIO ESERCIZIO 2020 - VERIFICA EQUILIBRI DI BILANCIO

Equilibrio Economico-Finanziario		Competenza (Accertamenti ed Impegni imputati all'esercizio)
S1) Entrate Titolo 5.02 per Riscossione crediti di breve termine	(+)	0,00
S2) Entrate Titolo 5.03 per Riscossione crediti di medio-lungo termine	(+)	0,00
T) Entrate Titolo 5.04 relative a Altre entrate per riduzioni di attività finanziaria	(+)	0,00
X1) Spese Titolo 3.02 per Concessione crediti di breve termine	(-)	0,00
X2) Spese Titolo 3.03 per Concessione crediti di medio-lungo termine	(-)	0,00
Y) Spese Titolo 3.04 per Altre spese per acquisizioni di attività finanziarie	(-)	0,00
RISULTATO DI COMPETENZA	W1 = O1+Z1+S1+S2+T-X1-X2-Y	6.323.943,03
Risorse accantonate stanziare nel bilancio dell'esercizio 2020	(-)	3.957.695,24
Risorse vincolate nel bilancio	(-)	2.379.888,82
W2) EQUILIBRIO DI BILANCIO		-13.641,03
Variazione accantonamenti effettuata in sede di rendiconto	(-)	1.375.740,27
W3) EQUILIBRIO COMPLESSIVO		-1.389.381,30

Saldo corrente ai fini della copertura degli investimenti pluriennali:

O1) Risultato di competenza di parte corrente		5.765.891,57
Utilizzo risultato di amministrazione per il finanziamento di spese correnti e per il rimborso dei prestiti al netto del Fondo anticipazione di liquidità (H)	(-)	843.555,93
Entrate non ricorrenti che non hanno dato copertura a impegni	(-)	0,00
Risorse accantonate di parte corrente stanziare nel bilancio dell'esercizio 2020 (1)	(-)	3.957.695,24
Variazione accantonamenti di parte corrente effettuata in sede di rendiconto (+)/(-)(2)	(-)	1.375.740,27
Risorse vincolate di parte corrente nel bilancio (3)	(-)	1.876.667,01
Equilibrio di parte corrente ai fini della copertura degli investimenti plurienn.		-2.287.766,88

- A) Indicare l'importo iscritto in entrata del conto del bilancio alla corrispondente voce riguardante il fondo pluriennale vincolato.
- C) Si tratta delle entrate in conto capitale relative ai soli contributi agli investimenti destinati al rimborso prestiti corrispondenti alla voce del piano dei conti finanziario con codifica E.4.02.06.00.000.
- D1) Indicare l'importo complessivo delle voci relative al corrispondente fondo pluriennale vincolato risultante in spesa del conto del bilancio.
- E) Si tratta delle spese del titolo 2 per trasferimenti in conto capitale corrispondenti alla voce del piano dei conti finanziario con codifica U.2.04.00.00.000.
- Q) Indicare l'importo iscritto in entrata del conto del bilancio alla corrispondente voce riguardante il fondo pluriennale vincolato.
- S1) Si tratta delle entrate del titolo 5 limitatamente alle riscossione crediti di breve termine corrispondenti alla voce del piano dei conti finanziario con codifica E.5.02.00.00.000.
- S2) Si tratta delle entrate del titolo 5 limitatamente alle riscossione crediti di medio-lungo termine corrispondenti alla voce del piano dei conti finanziario con codifica E.5.03.00.00.000.
- T) Si tratta delle entrate del titolo 5 limitatamente alle altre entrate per riduzione di attività finanziarie corrispondenti alla voce del piano dei conti finanziario con codifica E.5.04.00.00.000.
- U1) Indicare l'importo complessivo delle voci relative al corrispondente fondo pluriennale vincolato risultante in spesa del conto del bilancio.
- X1) Si tratta delle spese del titolo 3 limitatamente alle concessione crediti di breve termine corrispondenti alla voce del piano dei conti finanziario con codifica U.3.02.00.00.000.
- X2) Si tratta delle spese del titolo 3 limitatamente alle concessione crediti di medio-lungo termine corrispondenti alla voce del piano dei conti finanziario con codifica U.3.03.00.00.000.
- Y) Si tratta delle spese del titolo 3 limitatamente alle altre spese per incremento di attività finanziarie corrispondenti alla voce del piano dei conti finanziario con codifica U.3.04.00.00.000.
- (1) Inserire la quota corrente del totale della colonna c) dell'allegato a/1 "Elenco analitico delle risorse accantonate nel risultato di amministrazione" al netto dell'accantonamento al Fondo anticipazioni di liquidità, già considerato ai fini della determinazione.
- (2) Inserire la quota corrente del totale della colonna d) dell'allegato a/1 "Elenco analitico delle risorse accantonate nel risultato di amministrazione" al netto dell'accantonamento al Fondo anticipazioni di liquidità, già considerato ai fini della determinazione.
- (3) Inserire l'importo della quota corrente della prima colonna della riga n) dell'allegato a/2 "Elenco analitico delle risorse vincolate nel risultato di amministrazione" al netto delle quote correnti vincolate al 31/12 finanziate dal risultato di amministrazione iniziale.

ELENCO ANALITICO DELLE RISORSE ACCANTONATE NEL RISULTATO DI AMMINISTRAZIONE (*)

Capitolo di Spesa		Risorse accantonate al 1/1/2020(5)	Risorse accantonate applicate al bilancio dell'esercizio 2020	Risorse accantonate stanziate nella spesa del bilancio dell'esercizio 2020	Variazione accantonamenti effettuata in sede di rendiconto (con segno +/-) (2)	Risorse accantonate nel risultato di amministrazione al 31/12/2020
		(a)	(b)	(c)	(d)	(e)=(a)+(b)-(c)+(d)
Fondo anticipazioni liquidità						
30045	1 ACCANTONAMENTO ANTICIPAZIONE DI LIQUIDITA' D.L. 35/2013	333.344,15	-333.344,15	323.437,38	0,00	323.437,38
30046	1 ACCANTONAMENTO ANTICIPAZIONE DI LIQUIDITA' D.L. 34/2020	0,00	0,00	274.038,12	0,00	274.038,12
Totale Fondo anticipazioni liquidità		333.344,15	-333.344,15	597.475,50	0,00	597.475,50
Fondo perdite società partecipate						
11715	4 ACCANTONAMENTO PER PERDITA DEGLI ENTI PARTECIPATI	11.500,00	0,00	0,00	-2.200,05	9.299,95
11715	4 ACCANTONAMENTO PER PERDITA DEGLI ENTI PARTECIPATI	0,00	0,00	823,00	0,00	823,00
Totale Fondo perdite società partecipate		11.500,00	0,00	823,00	-2.200,05	10.122,95
Fondo contenzioso						
11715	3 ACCANTONAMENTO POTENZIALE CONTENZIOSO	554.240,37	0,00	0,00	0,00	554.240,37
11715	3 ACCANTONAMENTO POTENZIALE CONTENZIOSO	0,00	0,00	100.000,00	0,00	100.000,00
Totale Fondo contenzioso		554.240,37	0,00	100.000,00	0,00	654.240,37
Fondo crediti dubbia esigibilità (3)						
11700	1 FONDO CREDITI DI DUBBIA ESIGIBILITA'	15.973.932,80	0,00	3.835.159,41	1.460.564,01	21.269.656,22
Totale Fondo crediti dubbia esigibilità (3)		15.973.932,80	0,00	3.835.159,41	1.460.564,01	21.269.656,22
Altri accantonamenti (4)						
11715	1 ACCANTONAMENTO INDENNITA' FINE MANDATO SINDACO	4.282,08	0,00	0,00	0,00	4.282,08
11715	2 ACCANTONAMENTO SENTENZA TFR N. 1652/2006	62.623,69	0,00	0,00	-62.623,69	0,00
11715	1 ACCANTONAMENTO INDENNITA' FINE MANDATO SINDACO	0,00	0,00	1.712,83	0,00	1.712,83
11715	2 ACCANTONAMENTO SENTENZA TFR N. 1652/2006	0,00	0,00	20.000,00	-20.000,00	0,00
Totale Altri accantonamenti (4)		66.905,77	0,00	21.712,83	-62.623,69	5.994,91
Totale		16.939.923,09	-333.344,15	4.555.170,74	1.375.740,27	22.537.489,95

(*) Le modalità di compilazione delle singole voci del prospetto sono descritte nel paragrafo 13.7.1 del principio applicato della programmazione

- (1) Indicare, con il segno (-), l'utilizzo dei fondi accantonati attraverso l'applicazione in bilancio della corrispondente quota del risultato di amministrazione.
- (2) Indicare con il segno (+) i maggiori accantonamenti nel risultato di amministrazione effettuati in sede di predisposizione del rendiconto e con il segno (-) le riduzioni degli accantonamenti effettuati in sede di predisposizione del rendiconto.
- (3) Con riferimento ai capitoli di bilancio riguardanti il FCDE, devono essere preliminarmente valorizzate le colonne (a) e (e) nelle quali devono essere indicate rispettivamente le quote accantonate nel risultato di amministrazione degli esercizi (N-1) e (N) determinate nel rispetto dei principi contabili. Successivamente sono valorizzati gli importi di cui alla lettera (b), che corrispondono alla quota di amministrazione applicata al bilancio N per le rispettive quote del FCDE.
Se l'importo della colonna (e) è minore della somma algebrica delle colonne (a)+(b), la differenza è iscritta con il segno (-) nella colonna (d).
Se l'importo della colonna (e) è maggiore della somma algebrica delle colonne (a)+(b), la differenza è iscritta con il segno (+) nella colonna (c) entro il limite dell'importo stanziato in bilancio per il FCDE (previsione definitiva). Se lo stanziamento di bilancio non è capiente, la differenza è iscritta nella colonna (d) con il segno (+).
- (4) I fondi di riserva e i fondi speciali non confluiscono nella quota accantonata del risultato di amministrazione.
- (5) In caso di revisione della composizione del risultato di amministrazione all'inizio dell'esercizio (vincolati, accantonati e destinati agli investimenti) i dati della colonna 1 possono non corrispondere con i dati dell'ultima colonna del prospetto a/1 del rendiconto dell'esercizio precedente

COMUNE DI SCIACCA

Allegato a/2) Risultato di amministrazione - quote vincolate ELENCO ANALITICO DELLE RISORSE VINCOLATE NEL RISULTATO DI AMMINISTRAZIONE (*)

	Risorse vincolate nel risultato di amministrazione al 1/1/2020(1)	Risorse vincolate applicate al bilancio dell'esercizio 2020	Entrate vincolate accertate nell'esercizio 2020	Impegni esercizio 2020 finanziati da entrate vincolate accertate nell'esercizio o da quote vincolate del risultato di amministrazione	Fondo pluriennale vincolato al 31/12/2020 finanziato da entrate vincolate accertate nell'esercizio o da quote vincolate del risultato di amministrazione	Cancellazione di residui attivi vincolati(2) o eliminazione del vincolo su quote del risultato di amministrazione (+) e cancellazione di residui passivi finanziati da risorse vincolate (-) (gestione dei residui)	Cancellazione nell'esercizio 2020 di impegni finanziati dal fondo pluriennale vincolato dopo l'approvazione del rendiconto dell'esercizio 2019 non reimpegnati nell'esercizio 2020	Risorse vincolate nel bilancio al 31/12/2020	Risorse vincolate nel risultato di amministrazione al 31/12/2020
	(a)	(b)	(c)	(d)	(e)	(f)	(g)	(h)=(b)+(c)-(d)-(e)+(g)	(i)=(a)+(c)-(d)-(e)-(f)+(g)
Capitolo di Entrata e Capitolo di Spesa correlato									
Vincoli derivanti dalla legge									
7777 1 Vari capitoli di spesa	47.815,04	0,00	0,00	0,00	0,00	18.415,04	0,00	0,00	29.400,00
8888 1 DEMOCRAZIA PARTECIPATA - L. R. 5/2014, ART. 6, CO. 1	7.278,21	0,00	0,00	0,00	0,00	7.278,21	0,00	0,00	0,00
8888 1 FES Vari capitoli di spesa	24.297,89	0,00	66.726,26	0,00	0,00	0,00	0,00	66.726,26	91.024,15
2200 3 TRASF. REGIONE ALLE FAMIGLIE PER GLI ALUNNI DELLE SCUOLE PARITARIE L.62/00 - CIRC.N.L.6/03 ASS.TO REG.LE U.12320/1	189.615,78	0,00	321.550,12	189.360,12	0,00	0,00	0,00	132.190,00	315.805,78
12320 1 FORNITURA LIBRI DI TESTO CONTRIBUTO DELLO STATO LEGGE 449/98 E L.R. 62/00 - E. 2200/3	0,00	0,00	78.496,30	0,00	0,00	0,00	0,00	78.496,30	78.496,30
1020 1 I.M.U. - Imposta Municipale Propria Vari capitoli di spesa	0,00	0,00	1.009.484,60	705.493,87	0,00	0,00	0,00	303.990,73	303.990,73
1090 1 IMPOSTA DI SOGGIORNO Vari capitoli di spesa	0,00	0,00	590.390,00	0,00	0,00	0,00	0,00	590.390,00	590.390,00
1110 1 TASSA SUI RIFIUTI - TARI Vari capitoli di spesa	0,00	0,00	2.066.647,28	894.853,99	0,00	25.693,25	0,00	1.171.793,29	1.409.106,96
Totale Vincoli derivanti dalla legge (I/1)	263.006,92	0,00	2.066.647,28	894.853,99	0,00	25.693,25	0,00	1.171.793,29	1.409.106,96
Vincoli derivanti da Trasferimenti									
7777 1 Vari capitoli di spesa	1.329.651,72	686.149,18	273.970,49	832.323,18	126.829,00	0,00	0,00	967,49	644.470,03
7777 1 Vari capitoli di spesa	323.395,36	0,00	0,00	0,00	0,00	171.553,24	0,00	0,00	151.842,12
2190 14 CONTRIBUTI REGIONE SCUOLA PARITARIA E FAMIGLIE SERVIZIO INFANZIA U.13742/1	205.159,09	40.571,09	460.089,96	3.826,20	0,00	0,00	0,00	496.834,85	661.422,85
13742 1 SISTEMA INTEFRATO DI EDUCAZIONE E ISTRUZIONE D.LG.VO 65/2017 E.2190/14									

COMUNE DI SCAICCA

Allegato a/2) Risultato di amministrazione - quote vincolate

ELENCO ANALITICO DELLE RISORSE VINCOLATE NEL RISULTATO DI AMMINISTRAZIONE (*)

Capitolo di Entrata e Capitolo di Spesa correlato	(a) Risorse vincolate nel risultato di amministrazione al 1/1/2020(1)	(b) Risorse vincolate applicare al bilancio dell'esercizio 2020	(c) Entrate vincolate accertate nell'esercizio 2020	(d) Impegni esercizio 2020 finanziati da entrate vincolate accertate nell'esercizio o da quote vincolate del risultato di amministrazione	(e) Fondo pluriennale vincolato al 31/12/2020 finanziato da entrate vincolate accertate nell'esercizio o da quote vincolate del risultato di amministrazione	(f) Cancellazione di residui attivi vincolati(2) o eliminazione del vincolo su quote del risultato di amministrazione (+) e cancellazione di residui passivi finanziati da risorse vincolate (-) (gestione dei residui)	(g) Cancellazione nell'esercizio 2020 di impegni finanziati dal fondo pluriennale vincolato dopo l'approvazione del rendiconto dell'esercizio 2019 non reimpegnati nell'esercizio 2020	(h)=(b)+(c)-(d)-(e)+(g) Risorse vincolate nel bilancio al 31/12/2020	(i)=(h)-(g) Risorse vincolate nel risultato di amministrazione al 31/12/2020
2200 2 TRASF.REGIONE SLA PER ANIMALATI DI LATERALE AMIOTROFICA BARRIERE ARCHITETTONICHE U.14090/1	78,53	0,00	5.741,00	0,00	0,00	0,00	0,00	5.741,00	5.819,53
14090 1 TRASF. REGIONALE PER ANIMALATI DI LATERALE (SLA) E ELIMINAZIONE BARRIERE ARCHITETTONICHE E.2200/2									
4110 64 FINANZ. PROGETTO RIQUALIFICAZIONE BENI CONFISCATI ALLA MAFIA - U.20210/1	0,00	0,00	23.365,87	0,00	0,00	0,00	0,00	23.365,87	23.365,87
20210 1 RIQUALIFICAZIONE E RICONVERSIONE DEI BENI CONFISCATI ALLA MAFIA - E.4110/64									
4125 1 CONTRIBUTO PER PROGETTAZIONE AGGLOMERATO URBANO SAN GIORGIO L. N.160/2019 ART.1 C.58-BIS - U.20320/1	0,00	0,00	69.108,77	0,00	0,00	0,00	0,00	69.108,77	69.108,77
20320 1 PROGETTAZ. MESSA IN SICUREZZA AGGLOMERATO URBANO C.DA SAN GIORGIO ART.1, C.51BIS, L.160/2019 - E.4125/1									
4125 2 CONTRIBUTO PER PROGETTAZIONE IMPIANTO DRENAGGIO C.DA PERRIERA L. N.160/2019 ART.1 C.58-BIS - U.20320/2	0,00	0,00	43.867,33	0,00	0,00	0,00	0,00	43.867,33	43.867,33
20320 2 CONTRIBUTO PER PROGETTAZIONE IMPIANTO DRENAGGIO C.DA PERRIERA L. N.160/2019 ART.1 C.58-BIS - E.4125/2									
2470 1 CONTRIBUTO EMERGENZA COVID-19 MISURE URGENTI DI SOLIDARIETA' ALIMENTARE - U.14180/1 E 14185/1	0,00	0,00	713.429,80	356.714,90	0,00	0,00	0,00	356.714,90	356.714,90
14180 1 CONTRIBUTO EMERGENZA COVID-19 MISURE URGENTI DI SOLIDARIETA' ALIMENTARE - E.2470/1									
2470 1 CONTRIBUTO EMERGENZA COVID-19 MISURE URGENTI DI SOLIDARIETA' ALIMENTARE - U.14180/1 E 14185/1	0,00	0,00	10.000,00	4.024,78	0,00	0,00	0,00	5.975,22	5.975,22
14185 1 CONTRIBUTO EMERGENZA COVID-19 MISURE URGENTI DI SOLIDARIETA' E.2470/1									
2090 1 FONDO PER LA LOTTA ALLA POVERTA' U.14160/1	592.853,99	0,00	631.373,00	0,00	592.853,99	0,00	0,00	38.524,01	631.378,00
14160 1 FONDO PER LA LOTTA ALLA POVERTA' E.2090/1									

COMUNE DI SCIACCA

Allegato a/2) Risultato di amministrazione - quote vincolate

ELENCO ANALITICO DELLE RISORSE VINCOLATE NEL RISULTATO DI AMMINISTRAZIONE (*)

Capitolo di Entrata e Capitolo di Spesa correlato	(a) Risorse vincolate nel risultato di amministrazione al 1/1/2020(1)	(b) Risorse vincolate applicare al bilancio dell'esercizio 2020	(c) Entrate vincolate accertate nell'esercizio 2020	(d) Impegni esercizio 2020 finanziati da entrate vincolate accertate nell'esercizio o da quote vincolate del risultato di amministrazione	(e) Fondo pluriennale vincolato al 31/12/2020 finanziato da entrate vincolate accertate nell'esercizio o da quote vincolate del risultato di amministrazione	(f) Cancellazione di residui attivi vincolati(2) o eliminazione del vincolo su quote del risultato di amministrazione (+) e cancellazione di residui passivi finanziati da risorse vincolate (-) (gestione dei residui)	(g) Cancellazione nell'esercizio 2020 di impegni finanziati dal fondo pluriennale vincolato dopo l'approvazione del rendiconto dell'esercizio 2019 non reimpegnati nell'esercizio 2020	(h)=(b)+(c)-(d)-(e)+(g) Risorse vincolate nel bilancio al 31/12/2020	(i)=(h)-(a) Risorse vincolate nel risultato di amministrazione al 31/12/2020
Totale Vincoli derivanti da Trasferimenti (I/2)	2.451.138,69	726.720,27	2.230.951,22	1.196.889,06	719.682,99	171.553,24	0,00	1.041.099,44	2.593.964,62
Vincoli derivanti da finanziamenti									
7777 1 Vari capitoli di spesa	172.283,82	92.526,00	0,00	15.600,00	0,00	-60.007,62	0,00	76.926,00	216.691,44
5050 30	2.790,50	0,00	0,00	0,00	0,00	0,00	0,00	0,00	2.790,50
20340 1 ANTICIPAZIONE FONDO ROTATIVO CASSA DD.PP. - E.5050/60									
5050 22 MANUTENZIONE STRAORDINARIA STRADE RURALI - MUTUO - U.20850/1	0,00	0,00	0,00	0,00	0,00	0,00	70,09	70,09	70,09
20850 1 MANUTENZIONE STRAORDINARIA STRADE RURALI - MUTUO - E.5050/22									
5050 23 CONSOLIDAMENTO COSTONE ROCCA REGIA - U.21180/1	0,00	0,00	0,00	0,00	0,00	0,00	90.000,00	90.000,00	90.000,00
21180 1 CONSOLIDAMENTO COSTONE ROCCA REGIA - MUTUO E.5050/23									
Totale Vincoli derivanti da finanziamenti (I/3)	175.074,32	92.526,00	0,00	15.600,00	0,00	-60.007,62	90.070,09	166.996,09	309.552,03
Vincoli formalmente attribuiti dall'ente									
Totale Vincoli formalmente attribuiti dall'ente (I/4)	0,00	0,00	0,00	0,00	0,00	0,00	0,00	0,00	0,00
Altri vincoli									
7777 1	74.835,66	74.835,66	0,00	74.835,66	0,00	0,00	0,00	0,00	0,00
10880 1 SPESE PER CONCESSIONE DEMANIALE									
Totale Altri vincoli (I/5)	74.835,66	74.835,66	0,00	74.835,66	0,00	0,00	0,00	0,00	0,00
Totale risorse vincolate (I=(I/2)+(I/3)+(I/4)+(I/5))	2.564.058,59	894.081,93	4.297.598,50	2.182.176,71	719.682,99	137.238,87	90.070,09	2.379.888,82	4.312.623,61

ELENCO ANALITICO DELLE RISORSE VINCOLATE NEL RISULTATO DI AMMINISTRAZIONE (*)

Totale quote accantonate riguardanti le risorse vincolate da legge (m/1)	0,00	0,00
Totale quote accantonate riguardanti le risorse vincolate da trasferimenti (m/2)	0,00	0,00
Totale quote accantonate riguardanti le risorse vincolate da finanziamenti (m/3)	0,00	0,00
Totale quote accantonate riguardanti le risorse vincolate dall'ente (m/4)	0,00	0,00
Totale quote accantonate riguardanti le risorse vincolate da altro (m/5)	0,00	0,00
Totale quote accantonate riguardanti le risorse vincolate (m=m/1+m/2+m/3+m/4+m/5)	0,00	0,00
Totale risorse vincolate da legge al netto di quelle che sono state oggetto di accantonamenti (n/1=l/1-m/1)	1.171.793,29	1.409.106,96
Totale risorse vincolate da trasferimenti al netto di quelle che sono state oggetto di accantonamenti (n/2=l/2-m/2)	1.041.099,44	2.593.964,62
Totale risorse vincolate da finanziamenti al netto di quelle che sono state oggetto di accantonamenti (n/3=l/3-m/3)	166.996,09	309.552,03
Totale risorse vincolate dall'Ente al netto di quelle che sono state oggetto di accantonamenti (n/4=l/4-m/4)	0,00	0,00
Totale risorse vincolate da altro al netto di quelle che sono state oggetto di accantonamenti (n/5=l/5-m/5)	0,00	0,00
Totale risorse vincolate al netto di quelle che sono state oggetto di accantonamenti (n=l-m)	2.379.888,82	4.312.623,61

(*) Le modalità di compilazione delle singole voci del prospetto sono descritte nel paragrafo 13.7.2 del principio applicato della programmazione

(1) In caso di revisione della composizione del risultato di amministrazione all'inizio dell'esercizio (vincolati, accantonati e destinati agli investimenti) i dati della colonna 1 possono non corrispondere con i dati dell'ultima colonna del prospetto a/2 del rendiconto dell'esercizio precedente.

(2) Esclusa la cancellazione di residui attivi non compresi nella quota vincolata del risultato di amministrazione dell'esercizio precedente (ad es. i residui attivi vincolati che hanno finanziato impegni).

Allegato a/3 Risultato di amministrazione - quote destinate
ELENCO ANALITICO DELLE RISORSE DESTINATE AGLI INVESTIMENTI NEL RISULTATO DI AMMINISTRAZIONE (*)

Capitolo di Entrata e Capitolo di Spesa		(a)	(b)	(c)	(d)	(e)	(f)=(a)+(b)-(c)-(d)-(e)
		Risorse destinate agli investimenti al 1/1/2020(1)	Entrate destinate agli investimenti accertate	Impegni esercizio 2020 finanziati da entrate destinate nell'esercizio o da quote destinate del risultato di amministrazione(2)	Fondo pluriennale vincolato al 31/12/2020 finanziato da entrate destinate accertate nell'esercizio o da quote destinate del risultato di amministrazione	Cancellazione di residui attivi costituiti da risorse destinate agli investimenti(3) o eliminazione della destinazione su quote del risultato di amministrazione (+) e cancellazione di residui passivi finanziati da risorse destinate agli investimenti (-) (gestione dei residui)	Risorse destinate agli investimenti al 31/12/2020
4030	1 PROVENTI DA ONERI CONCESSORI Vari capitoli di spesa	398.600,57	0,00	66.692,16	0,00	0,00	331.908,41
4030	1 PROVENTI DA ONERI CONCESSORI	42.000,00	0,00	37.964,20	0,00	0,00	4.035,80
13180	2 RESTITUZIONE SOMME VERSATE E NON DOVUTE "ONERI CONCESSORI" AVANZO O.U.						
4030	1 PROVENTI DA ONERI CONCESSORI	12.081,21	0,00	0,00	0,00	0,00	12.081,21
20175	1 MANUTENZIONE STRAORDINARIA VILLETTA LOMBARDO AVANZO O.U.						
4030	1 PROVENTI DA ONERI CONCESSORI	25.000,00	0,00	22.570,00	0,00	0,00	2.430,00
20270	1 INCARICO PER ADEGUAMENTO DELLA CARTOGRAFIA DEL PRG AVANZO O.U.						
4030	1 PROVENTI DA ONERI CONCESSORI	0,00	280.934,20	280.934,20	0,00	0,00	0,00
12970	3 SERVIZIO PUBBLICA ILLUMINAZIONE - O.U. Convenzione CONSIP "Servizio Luce 2"						
4030	1 PROVENTI DA ONERI CONCESSORI	0,00	58.544,06	58.544,06	0,00	0,00	0,00
21500	1 MANUT. STRAORDINARIA IMPIANTI DI PUBBLICA ILLUMINAZ. - O.U. Convenzione CONSIP "Servizio Luce 2"						
Totale		477.681,78	339.478,26	466.704,82	0,00	0,00	350.455,42

Totale quote accantonate nel risultato di amministrazione riguardanti le risorse destinate agli investimenti (g)

Totale risorse destinate nel risultato di amministrazione al netto di quelle che sono state oggetto di accantonamenti (h = Totale f - g)

(*) Le modalità di compilazione delle singole voci del prospetto sono descritte nel paragrafo 13.7.3 del principio applicato della programmazione

(1) In caso di revisione della composizione del risultato di amministrazione all'inizio dell'esercizio (vincolati, accantonati e destinati agli investimenti) i dati della colonna 1 possono non corrispondere con i dati dell'ultima colonna del prospetto a/3 del rendiconto dell'esercizio precedente

(2) Comprende le eventuali cancellazioni di impegni imputati all'esercizio N, finanziati dal fondo pluriennale vincolato costituito da risorse destinate agli investimenti, non reimpegnate nell'esercizio N, se la cancellazione è effettuata dopo l'approvazione del rendiconto dell'esercizio N-1

(3) Esclusa la cancellazione di residui attivi non compresi nella quota del risultato di amministrazione dell'esercizio precedente destinata agli investimenti (ad es. i residui attivi destinati agli investimenti che hanno finanziato impegni)

COMUNE DI SCIACCA

Esercizio 2020

CONTO ECONOMICO

Pag. 1

	2020	2019	riferimento art.2425 cc	riferimento DM 26/4/95
A) COMPONENTI POSITIVI DELLA GESTIONE				
1 Proventi da tributi	19.066.516,27	22.175.570,91		
2 Proventi da fondi perequativi	1.066.590,03	1.010.806,48		
3 Proventi da trasferimenti e contributi	9.428.266,06	5.967.367,85		
a Proventi da trasferimenti correnti	9.324.053,11	5.906.637,96		A5c
b Quota annuale di contributi agli investimenti	104.212,95	60.729,89		E20c
c Contributi agli investimenti	0,00	0,00		
4 Ricavi delle vendite e prestazioni e proventi da servizi pubblici	854.751,33	959.728,15	A1	A1a
a Proventi derivanti dalla gestione dei beni	677.673,71	701.805,63		
b Ricavi della vendita di beni	0,00	0,00		
c Ricavi e proventi dalla prestazione di servizi	177.077,62	257.922,52		
5 Variazioni nelle rimanenze di prodotti in corso di lavorazione, etc. (+/-)	0,00	0,00	A2	A2
6 Variazione dei lavori in corso su ordinazione	0,00	0,00	A3	A3
7 Incrementi di immobilizzazioni per lavori interni	0,00	0,00	A4	A4
8 Altri ricavi e proventi diversi	1.183.550,33	1.564.097,78	A5	A5 a e b
TOTALE COMPONENTI POSITIVI DELLA GESTIONE (A)	31.599.674,02	31.677.571,17		
B) COMPONENTI NEGATIVI DELLA GESTIONE				
9 Acquisto di materie prime e/o beni di consumo	109.896,85	103.486,34	B6	B6
10 Prestazioni di servizi	13.741.506,46	12.826.988,37	B7	B7
11 Utilizzo beni di terzi	117.681,76	44.238,99	B8	B8
12 Trasferimenti e contributi	2.757.197,09	689.469,62		
a Trasferimenti correnti	2.757.197,09	689.469,62		
b Contributi agli investimenti ad Amministrazioni pubb.	0,00	0,00		
c Contributi agli investimenti ad altri soggetti	0,00	0,00		
13 Personale	7.317.882,57	9.370.870,15	B9	B9
14 Ammortamenti e svalutazioni	7.282.964,52	4.161.549,35	B10	B10
a Ammortamenti di immobilizzazioni Immateriali	64.053,20	59.240,46	B10a	B10a
b Ammortamenti di immobilizzazioni materiali	1.923.187,90	1.974.800,33	B10b	B10b
c Altre svalutazioni delle immobilizzazioni	0,00	0,00	B10c	B10c
d Svalutazione dei crediti	5.295.723,42	2.127.508,56	B10d	B10d
15 Variazioni nelle rimanenze di materie prime e/o beni di consumo (+/-)	0,00	0,00	B11	B11
16 Accantonamenti per rischi	37.712,09	106.066,48	B12	B12
17 Altri accantonamenti	0,00	0,00	B13	B13
18 Oneri diversi di gestione	1.418.099,25	2.210.250,46	B14	B14
TOTALE COMPONENTI NEGATIVI DELLA GESTIONE (B)	32.782.940,59	29.512.919,76		
DIFFERENZA FRA COMP. POSITIVI E NEGATIVI DELLA GESTIONE (A-B)	-1.183.266,57	2.164.651,41		
C) PROVENTI ED ONERI FINANZIARI				
Proventi finanziari				
19 Proventi da partecipazioni			C15	C15
a da società controllate	0,00	0,00		
b da società partecipate	0,00	0,00		
da altri soggetti	0,00	0,00		
Altri proventi finanziari	1.120,41	4.573,90	C16	C16

COMUNE DI SCIACCA

Esercizio 2020

CONTO ECONOMICO

Pag. 2

	2020	2019	riferimento art.2425 cc	riferimento DM 26/4/95
Totale proventi finanziari	1.120,41	4.573,90		
Oneri finanziari				
21 Interessi ed altri oneri finanziari			C17	C17
a Interessi passivi	359.332,64	448.068,80		
b Altri oneri finanziari	0,00	0,00		
Totale oneri finanziari	359.332,64	448.068,80		
TOTALE PROVENTI ED ONERI FINANZIARI (C)	-358.212,23	-443.494,90		
D) RETTIFICHE DI VALORE ATTIVITA' FINANZIARIE				
22 Rivalutazioni	0,00	0,00	D18	D18
23 Svalutazioni	0,00	0,00	D19	D19
TOTALE RETTIFICHE (D)	0,00	0,00		
E) PROVENTI ED ONERI STRAORDINARI				
24 Proventi straordinari			E20	E20
a Proventi da permessi di costruire	280.934,20	396.570,24		
b Proventi da trasferimenti in conto capitale	0,00	0,00		
c Sopravvenienze attive e insussistenze del passivo	845.368,08	1.053.351,86		E20b
d Plusvalenze patrimoniali	13.260,00	0,00		E20c
e Altri proventi straordinari	25.478,86	2.316,26		
Totale proventi straordinari	1.165.041,14	1.452.238,36		
25 Oneri straordinari			E21	E21
a Trasferimenti in conto capitale	0,00	0,00		
b Sopravvenienze passive e insussistenze dell'attivo	1.130.733,76	2.271.110,09		E21b
c Minusvalenze patrimoniali	0,00	0,00		E21a
d Altri oneri straordinari	0,00	0,00		E21d
Totale oneri straordinari	1.130.733,76	2.271.110,09		
TOTALE PROVENTI ED ONERI STRAORDINARI (E)	34.307,38	-818.871,73		
RISULTATO PRIMA DELLE IMPOSTE (A-B+C+D+E)	-1.507.171,42	902.284,78		
26 Imposte (*)	487.145,21	613.132,06	E22	E22
RISULTATO DELL'ESERCIZIO	-1.994.316,63	289.152,72	E23	E23

SCIACCA li, 31.12.2020

IL SEGRETARIO GENERALE
DOTT. ALESSANDRA MELANIA LA SPINA

IL DIRIGENTE SERVIZIO FINANZIARIO
DOTT. FILIPPO CARLINO

Il Rappresentante Legale

Timbro
dell'ente

COMUNE DI SCIACCA
Esercizio 2020
STATO PATRIMONIALE ATTIVO

Pag. 1

	2020	2019	riferimento art.2424 cc	riferimento DM 26/4/95
A) CREDITI vs.LO STATO ED ALTRE AMM. PUBBLICHE PER LA PARTECIPAZIONE AL FONDO DI DOTAZIONE	0,00	0,00	A	A
TOTALE CREDITI vs PARTECIPANTI (A)	0,00	0,00		
B) IMMOBILIZZAZIONI				
I Immobilizzazioni immateriali			BI	BI
1 Costi di impianto e di ampliamento	0,00	0,00	BI1	BI1
2 Costi di ricerca sviluppo e pubblicità	4.750,00	0,00	BI2	BI2
3 Diritti di brevetto ed utilizzazione opere dell'ingegno	36,60	201,30	BI3	BI3
4 Concessioni, licenze, marchi e diritti simile	0,00	0,00	BI4	BI4
5 Avviamento	0,00	0,00	BI5	BI5
6 Immobilizzazioni in corso ed acconti	31.476,00	41.968,00	BI6	BI6
9 Altre	821.866,86	829.593,36	BI7	BI7
Totale immobilizzazioni immateriali	858.129,46	871.762,66		
II Immobilizzazioni materiali (3)				
1 Beni demaniali	30.803.782,76	31.481.711,86		
<i>di cui patrimonio indisponibile</i>	<i>30.294.058,47</i>	<i>31.481.711,86</i>		
1.1 Terreni	0,00	0,00		
1.2 Fabbricati	26.344.602,08	27.567.680,00		
<i>di cui patrimonio indisponibile</i>	<i>26.389.711,81</i>	<i>27.567.680,00</i>		
1.3 Infrastrutture	4.448.929,73	3.903.053,11		
<i>di cui patrimonio indisponibile</i>	<i>3.893.367,91</i>	<i>3.903.053,11</i>		
1.9 Altri beni demaniali	10.250,95	10.978,75		
<i>di cui patrimonio indisponibile</i>	<i>10.978,75</i>	<i>10.978,75</i>		
III 2 Altre immobilizzazioni materiali (3)	13.427.446,95	13.359.093,54		
<i>di cui patrimonio indisponibile</i>	<i>9.323.679,91</i>	<i>9.308.832,69</i>		
2.1 Terreni	1.138.878,02	1.135.971,25	BII1	BII1
<i>di cui patrimonio indisponibile</i>	<i>586.152,73</i>	<i>577.426,73</i>		
a di cui in leasing finanziario	0,00	0,00		
2.2 Fabbricati	12.017.071,54	12.062.438,34		
<i>di cui patrimonio indisponibile</i>	<i>8.737.527,18</i>	<i>8.731.405,96</i>		
a di cui in leasing finanziario	0,00	0,00		
2.3 Impianti e macchinari	132.332,15	20.373,60	BII2	BII2
a di cui in leasing finanziario	0,00	0,00		
2.4 Attrezzature industriali e commerciali	28.294,29	29.874,75	BII3	BII3
2.5 Mezzi di trasporto	12.158,69	13.713,27		
2.6 Macchine per ufficio e hardware	36.509,92	22.893,13		
2.7 Mobili e arredi	12.364,65	14.226,26		
2.8 Infrastrutture	0,00	0,00		
2.99 Altri beni materiali	49.837,69	59.602,94		
3 Immobilizzazioni in corso ed acconti	0,00	0,00	BII5	BII5
Totale immobilizzazioni materiali	44.231.229,71	44.840.805,40		
IV Immobilizzazioni Finanziarie (1)				
1 Partecipazioni in	780.868,95	696.552,53	BIII1	BIII1
a imprese controllate	0,00	0,00	BIII1a	BIII1a
b imprese partecipate	780.868,95	696.552,53	BIII1b	BIII1b
c altri soggetti	0,00	0,00		
2 Crediti verso	0,00	0,00	BIII2	BIII2
a altre amministrazioni pubbliche	0,00	0,00		
b imprese controllate	0,00	0,00	BIII2a	BIII2a
c imprese partecipate	0,00	0,00	BIII2b	BIII2b
d altri soggetti	0,00	0,00	BIII2c BIII2d	BIII2d
3 Altri titoli	0,00	0,00	BIII3	
Totale immobilizzazioni finanziarie	780.868,95	696.552,53		
TOTALE IMMOBILIZZAZIONI (B)	45.870.228,12	46.409.120,59		
C) ATTIVO CIRCOLANTE				

COMUNE DI SCIACCA
Esercizio 2020
STATO PATRIMONIALE ATTIVO

Pag. 2

	<i>2020</i>	<i>2019</i>	<i>riferimento art.2424 cc</i>	<i>riferimento DM 26/4/95</i>
I Rimanenze	0,00	0,00	CI	CI
Totale rimanenze	0,00	0,00		
II Crediti (2)				
1 Crediti di natura tributaria	8.297.682,40	6.631.677,42		
a Crediti da tributi destinati al finanziamento della sanità	0,00	0,00		
b Altri crediti da tributi	8.254.372,39	6.631.677,42		
c Crediti da Fondi perequativi	43.310,01	0,00		
2 Crediti per trasferimenti e contributi	4.932.387,19	3.581.777,59		
a verso amministrazioni pubbliche	4.932.387,19	3.580.097,59		
b imprese controllate	0,00	0,00	CII2	CII2
c imprese partecipate	0,00	0,00	CII3	CII3
d verso altri soggetti	0,00	1.680,00		
3 Verso clienti ed utenti	1.049.830,59	1.117.464,21	CII1	CII1
4 Altri Crediti	3.560.359,25	3.336.593,57	CII5	CII5
a verso l'erario	0,00	0,00		
b per attività svolta per c/terzi	0,00	0,00		
c altri	3.560.359,25	3.336.593,57		
Totale crediti	17.840.259,43	14.667.512,79		
III Attività finanziarie che non costituiscono immobilizzi				
1 Partecipazioni	0,00	0,00	CIII1,2,3,4,5	CIII1,2,3
2 Altri titoli	0,00	0,00	CIII6	CIII5
Totale attività finanziarie che non costituiscono immobilizzi	0,00	0,00		
IV Disponibilità liquide				
1 Conto di tesoreria	0,00	0,00		
a Istituto tesoriere	0,00	0,00		CIV1a
b presso Banca d'Italia	0,00	0,00		
2 Altri depositi bancari e postali	0,00	0,00	CIV1	CIV1b e
3 Denaro e valori in cassa	0,00	0,00	CIV2 e CIV3	CIV2 e CIV3
4 Altri conti presso la tesoreria statale intestati all'ente	0,00	0,00		
Totale disponibilità liquide	0,00	0,00		
TOTALE ATTIVO CIRCOLANTE (C)	17.840.259,43	14.667.512,79		
D) RATEI E RISCONTI				
1 Ratei attivi	0,00	0,00	D	D
2 Risconti attivi	0,00	0,00	D	D
TOTALE RATEI E RISCONTI (D)	0,00	0,00		
TOTALE DELL'ATTIVO (A+B+C+D)	63.710.487,55	61.076.633,38		

(1) con separata indicazione degli importi esigibili entro l'esercizio successivo.

(2) con separata indicazione degli importi esigibili oltre l'esercizio successivo.

(3) con separata indicazione degli importi relativi a beni indisponibili.

COMUNE DI SCIACCA
Esercizio 2020
STATO PATRIMONIALE PASSIVO

Pag. 3

	2020	2019	riferimento art.2424 cc	riferimento DM 26/4/95
A) PATRIMONIO NETTO				
I Fondo di dotazione	3.583.325,59	3.583.325,59	AI	AI
II Riserve	29.116.566,39	28.800.665,93		
a da risultato economico di esercizi precedenti	-13.699.141,12	-13.988.293,84	AIV, AV, AVI,	AIV, AV, AVI,
b da capitale	4.161.397,22	4.161.397,22	AII, AIII	AII, AIII
c da permessi di costruire	7.172.598,43	7.145.850,69		
d riserve indisponibili per beni demaniali e patrimoniali indisponibili e per i beni culturali	31.481.711,86	31.481.711,86		
e altre riserve indisponibili	0,00	0,00		
III Risultato economico dell'esercizio	-1.994.316,63	289.152,72	AIX	AIX
TOTALE PATRIMONIO NETTO (A)	30.705.575,35	32.673.144,24		
B) FONDI PER RISCHI ED ONERI				
1 Per trattamento di quiescenza	0,00	0,00	B1	B1
2 Per imposte	0,00	0,00	B2	B2
3 Altri	670.358,23	965.990,29	B3	B3
TOTALE FONDI RISCHI ED ONERI (B)	670.358,23	965.990,29		
C) TRATTAMENTO DI FINE RAPPORTO	0,00	0,00	C	C
TOTALE T.F.R. (C)	0,00	0,00		
D) DEBITI (1)				
1 Debiti da finanziamento	9.515.772,20	10.800.515,04		
a prestiti obbligazionari	0,00	0,00	D1e D2	D1
b v/ altre amministrazioni pubbliche	597.475,50	0,00		
c verso banche e tesoriere	3.088.428,18	3.861.409,71	D4	D3 e D4
d verso altri finanziatori	5.829.868,52	6.939.105,33	D5	
2 Debiti verso fornitori	7.752.327,70	6.886.591,17	D7	D6
3 Acconti	0,00	0,00	D6	D5
4 Debiti per trasferimenti e contributi	2.819.353,32	713.666,84		
a enti finanziati dal servizio sanitario nazionale				
b altre amministrazioni pubbliche	503.548,09	505.311,04		
c imprese controllate	0,00	0,00	D9	D8
d imprese partecipate	0,00	46.188,00	D10	D9
e altri soggetti	2.315.805,23	162.167,80		
5 Altri debiti	4.858.695,42	4.609.211,59	D12,D13,D14	D11,D12,D13
a tributari	441.827,21	369.687,31		
b verso istituti di previdenza e sicurezza sociale	421.261,02	505.431,53		
c per attività svolta per c/terzi (2)				
d altri	3.995.607,19	3.734.092,75		
TOTALE DEBITI (D)	24.946.148,64	23.009.984,64		
E) RATEI E RISCONTI E CONTRIBUTI AGLI INVESTIMENTI				
I Ratei passivi	0,00	751.378,43	E	E
II Risconti passivi	7.388.405,33	3.676.135,78	E	E
1 Contributi agli investimenti	5.083.592,29	3.676.135,78		
a da altre amministrazioni pubbliche	5.083.592,29	3.676.135,78		
b da altri soggetti	0,00	0,00		
2 Concessioni pluriennali	0,00	0,00		
3 Altri risconti passivi	2.304.813,04	0,00		
TOTALE RATEI E RISCONTI (E)	7.388.405,33	4.427.514,21		
TOTALE DEL PASSIVO (A+B+C+D+E)	63.710.487,55	61.076.633,38		
CONTI D'ORDINE				
1) Impegni su esercizi futuri	3.527.499,75	2.309.943,87		
5) Beni di terzi in uso	0,00	0,00		
6) Beni dati in uso a terzi	0,00	0,00		
7) Garanzie prestate a amministrazioni pubbliche	0,00	0,00		
8) Garanzie prestate a imprese controllate	0,00	0,00		

COMUNE DI SCIACCA
Esercizio 2020
STATO PATRIMONIALE PASSIVO

Pag. 4

	<i>2020</i>	<i>2019</i>	<i>referimento art.2424 cc</i>	<i>referimento DM 26/4/95</i>
9) Garanzie prestate a imprese partecipate	0,00	0,00		
10) Garanzie prestate a altre imprese	0,00	0,00		
TOTALE CONTI D'ORDINE	3.527.499,75	2.309.943,87		

(1) con separata indicazione degli importi esigibili oltre l'esercizio successivo

(2) Non comprende i debiti derivanti dall'attività di sostituto di imposta. I debiti derivanti da tale attività sono considerati nelle voci 5 a) e b)

SCIACCA li, 31.12.2020

IL SEGRETARIO GENERALE
DOTT. ALESSANDRA MELANIA LA SPINA

IL DIRIGENTE SERVIZIO FINANZIARIO
DOTT. FILIPPO CARLINO

Il Rappresentante Legale

Timbro
dell'ente

COMUNE DI SCIACCA
COMPOSIZIONE PER MISSIONI E PROGRAMMI DEL FONDO PLURIENNALE VINCOLATO
DELL'ESERCIZIO 2020 DI RIFERIMENTO DEL BILANCIO

	Fondo pluriennale vincolato al 31 dicembre dell'esercizio 2019	Spese impegnate negli esercizi precedenti e imputate all'esercizio 2020 e coperte dal fondo pluriennale vincolato	Riaccertamento degli impegni di cui alla lettera b) effettuato nel corso dell'esercizio 2020 (cd. economie di impegno)	Riaccertamento degli impegni di cui alla lettera b) effettuato nel corso dell'esercizio 2020 (cd. economie di impegno) su impegni pluriennali finanziati dal FPV e imputati a esercizi succ. al 2020	Quota del fondo pluriennale vincolato al 31 dicembre dell'esercizio 2019, rinvitata all'esercizio 2021 e successivi	Spese impegnate nell'esercizio 2020 con imputazione all'esercizio 2021 e coperte dal fondo pluriennale vincolato	Spese impegnate nell'esercizio 2020 con imputazione all'esercizio 2022 e coperte dal fondo pluriennale vincolato	Spese impegnate nell'esercizio 2020 con imputazione a esercizi successivi a quelli considerati nel bilancio pluriennale e coperte dal fondo pluriennale vincolato	Fondo pluriennale vincolato al 31 dicembre dell'esercizio 2020
	(a)	(b)	(x)	(y)	(c)=(a)-(b)-(x)-(y)	(d)	(e)	(f)	(g)=(c)+(d)+(e)+(f)
01 Missione 1 - Servizi istituzionali, generali e di gestione									
01 Organi istituzionali	0,00	0,00	0,00	0,00	0,00	0,00	0,00	0,00	0,00
02 Segreteria generale	0,00	0,00	0,00	0,00	0,00	0,00	0,00	0,00	0,00
03 Gestione economica, finanziaria, programmazione e provveditorato	0,00	0,00	0,00	0,00	0,00	0,00	0,00	0,00	0,00
04 Gestione delle entrate tributarie e servizi fiscali	0,00	0,00	0,00	0,00	0,00	0,00	0,00	0,00	0,00
05 Gestione dei beni demaniali e patrimoniali	7.000,00	7.000,00	0,00	0,00	0,00	0,00	0,00	0,00	0,00
06 Ufficio tecnico	87.209,50	0,00	21.655,84	0,00	65.553,66	21.655,84	0,00	0,00	87.209,50
07 Elezioni e consultazioni popolari - Anagrafe e stato civile	0,00	0,00	0,00	0,00	0,00	0,00	0,00	0,00	0,00
08 Statistica e sistemi informativi	0,00	0,00	0,00	0,00	0,00	0,00	0,00	0,00	0,00
09 Assistenza tecnico-amministrativa agli enti locali	0,00	0,00	0,00	0,00	0,00	0,00	0,00	0,00	0,00
10 Risorse umane	0,00	0,00	0,00	0,00	0,00	0,00	0,00	0,00	0,00
11 Altri servizi generali	751.378,43	43.089,28	23.320,48	0,00	684.958,67	438.519,65	0,00	0,00	1.123.478,32
Totale Missione 1 Servizi istituzionali, generali e di gestione	845.587,93	50.089,28	44.976,32	0,00	750.512,33	460.175,49	0,00	0,00	1.210.687,82
02 Missione 2 - Giustizia									
01 Uffici giudiziari	0,00	0,00	0,00	0,00	0,00	0,00	0,00	0,00	0,00
02 Casa circondariale e altri servizi	0,00	0,00	0,00	0,00	0,00	0,00	0,00	0,00	0,00
Totale Missione 2 Giustizia	0,00	0,00	0,00	0,00	0,00	0,00	0,00	0,00	0,00
03 Missione 3 - Ordine pubblico e sicurezza									

COMUNE DI SCIACCA

**COMPOSIZIONE PER MISSIONI E PROGRAMMI DEL FONDO PLURIENNALE VINCOLATO
DELL'ESERCIZIO 2020 DI RIFERIMENTO DEL BILANCIO**

MISSIONI E PROGRAMMI	Fondo pluriennale vincolato al 31 dicembre dell'esercizio 2019	Spese impegnate negli esercizi precedenti e imputate all'esercizio 2020 e coperte dal fondo pluriennale vincolato	Riaccertamento degli impegni di cui alla lettera b) dell'esercizio 2020 (cd. economie di impegno)	Riaccertamento degli impegni di cui alla lettera b) dell'esercizio 2020 (cd. economie di impegno) su impegni pluriennali finanziati dal FPV e imputati a esercizi succ. al 2020	Quota del fondo pluriennale vincolato al 31 dicembre dell'esercizio 2019, rinviata all'esercizio 2021 e successivi	Spese impegnate nell'esercizio 2020 con imputazione all'esercizio 2021 e coperte dal fondo pluriennale vincolato	Spese impegnate nell'esercizio 2020 con imputazione all'esercizio 2022 e coperte dal fondo pluriennale vincolato	Spese impegnate nell'esercizio 2020 con imputazione a esercizi successivi a quelli considerati nel bilancio pluriennale e coperte dal fondo pluriennale vincolato	Fondo pluriennale vincolato al 31 dicembre dell'esercizio 2020
	(a)	(b)	(x)	(y)	(c)=(a)-(b)-(x)-(y)	(d)	(e)	(f)	(g)=(c)+(d)+(e)+(f)
01 Polizia locale e amministrativa	0,00	0,00	0,00	0,00	0,00	0,00	0,00	0,00	0,00
02 Sistema integrato di sicurezza urbana	95.954,88	95.954,88	0,00	0,00	0,00	0,00	0,00	0,00	0,00
Totale Missione 3 Ordine pubblico e sicurezza	95.954,88	95.954,88	0,00	0,00	0,00	0,00	0,00	0,00	0,00
04 Missione 4 - Istruzione e diritto allo studio									
01 Istruzione prescolastica	79.600,00	0,00	43.614,51	0,00	29.985,49	4.383,26	0,00	0,00	34.368,75
02 Altri ordini di istruzione non universitaria	25.594,06	9.321,02	0,00	0,00	16.273,04	0,00	0,00	0,00	16.273,04
04 Istruzione universitaria	0,00	0,00	0,00	0,00	0,00	0,00	0,00	0,00	0,00
05 Istruzione tecnica superiore	0,00	0,00	0,00	0,00	0,00	0,00	0,00	0,00	0,00
06 Servizi ausiliari all'istruzione	0,00	0,00	0,00	0,00	0,00	0,00	0,00	0,00	0,00
07 Diritto allo studio	0,00	0,00	0,00	0,00	0,00	0,00	0,00	0,00	0,00
Totale Missione 4 Istruzione e diritto allo studio	99.194,06	9.321,02	43.614,51	0,00	46.258,53	4.383,26	0,00	0,00	50.641,79
05 Missione 5 - Tutela e valorizzazione dei beni e delle attività culturali									
01 Valorizzazione dei beni di interesse storico	0,00	0,00	0,00	0,00	0,00	0,00	0,00	0,00	0,00
02 Attività culturali e interventi diversi nel settore culturale	0,00	0,00	0,00	0,00	0,00	0,00	0,00	0,00	0,00
Totale Missione 5 Tutela e valorizzazione dei beni e delle attività culturali	0,00	0,00	0,00	0,00	0,00	0,00	0,00	0,00	0,00
06 Missione 6 - Politiche giovanili, sport e tempo libero									
01 Sport e tempo libero	61.000,00	2.635,00	0,00	0,00	58.365,00	0,00	0,00	0,00	58.365,00
02 Giovani	0,00	0,00	0,00	0,00	0,00	0,00	0,00	0,00	0,00

COMUNE DI SCIACCA

COMPOSIZIONE PER MISSIONI E PROGRAMMI DEL FONDO PLURIENNALE VINCOLATO
DELL'ESERCIZIO 2020 DI RIFERIMENTO DEL BILANCIO

MISSIONI E PROGRAMMI	Fondo pluriennale vincolato al 31 dicembre dell'esercizio 2019	Spese impegnate negli esercizi precedenti e imputate all'esercizio 2020 e coperte dal fondo pluriennale vincolato	Riaccertamento degli impegni di cui all'lettera b) dell'esercizio 2020 (cd. economie di impegno) su impegni pluriennali finanziati dal FPV e imputati a esercizi succ. al 2020	Quota del fondo pluriennale vincolato al 31 dicembre dell'esercizio 2019, rinviata all'esercizio 2021 e successivi	Spese impegnate nell'esercizio 2020 con imputazione all'esercizio 2021 e coperte dal fondo pluriennale vincolato	Spese impegnate nell'esercizio 2020 con imputazione all'esercizio 2022 e coperte dal fondo pluriennale vincolato	Spese impegnate nell'esercizio 2020 con imputazione a esercizi successivi a quelli considerati nel bilancio pluriennale e coperte dal fondo pluriennale vincolato	Fondo pluriennale vincolato al 31 dicembre dell'esercizio 2020
	(a)	(b)	(x)	(c)=(a)-(b)-(x)-(y)	(d)	(e)	(f)	(g)=(c)+(d)+(e)+(f)
Totale Missione 6 Politiche giovanili, sport e tempo libero	61.000,00	2.635,00	0,00	58.365,00	0,00	0,00	0,00	58.365,00
07 Missione 7- Turismo								
01 Sviluppo e valorizzazione del turismo	0,00	0,00	0,00	0,00	0,00	0,00	0,00	0,00
Totale Missione 7 Turismo	0,00	0,00	0,00	0,00	0,00	0,00	0,00	0,00
08 Missione 8 - Assetto del territorio ed edilizia abitativa								
01 Urbanistica e assetto del territorio	90.000,00	0,00	90.000,00	0,00	0,00	0,00	0,00	0,00
02 Edilizia residenziale pubblica e locale e piani di edilizia economico-popolare	0,00	0,00	0,00	0,00	0,00	0,00	0,00	0,00
Totale Missione 8 Assetto del territorio ed edilizia abitativa	90.000,00	0,00	90.000,00	0,00	0,00	0,00	0,00	0,00
09 Missione 9 - Sviluppo sostenibile e tutela del territorio e dell'ambiente								
01 Difesa del suolo	0,00	0,00	0,00	0,00	0,00	0,00	0,00	0,00
02 Tutela, valorizzazione e recupero ambientale	70.000,00	4.038,80	0,00	65.961,20	0,00	0,00	0,00	65.961,20
03 Rifiuti	0,00	0,00	0,00	0,00	0,00	0,00	0,00	0,00
04 Servizio idrico integrato	120.383,33	120.383,33	0,00	0,00	0,00	0,00	0,00	0,00
05 Aree protette, parchi naturali, protezione naturalistica e forestazione	0,00	0,00	0,00	0,00	0,00	0,00	0,00	0,00
06 Tutela e valorizzazione delle risorse idriche	0,00	0,00	0,00	0,00	0,00	0,00	0,00	0,00
07 Sviluppo sostenibile territorio montano piccoli Comuni	0,00	0,00	0,00	0,00	0,00	0,00	0,00	0,00

COMUNE DI SCIACCA

COMPOSIZIONE PER MISSIONI E PROGRAMMI DEL FONDO PLURIENNALE VINCOLATO DELL'ESERCIZIO 2020 DI RIFERIMENTO DEL BILANCIO

	Fondo pluriennale vincolato al 31 dicembre dell'esercizio 2019	Spese impegnate negli esercizi precedenti e imputate all'esercizio 2020 e coperte dal fondo pluriennale vincolato	Riaccertamento degli impegni di cui alla lettera b) effettuato nel corso dell'esercizio 2020 (cd. economie di impegno)	Riaccertamento degli impegni di cui alla lettera b) effettuato nel corso dell'esercizio 2020 (cd. economie di impegno) su impegni pluriennali finanziati dal FPV e imputati a esercizi succ. al 2020	Quota del fondo pluriennale vincolato al 31 dicembre dell'esercizio 2019, rinviiata all'esercizio 2021 e successivi	Spese impegnate nell'esercizio 2020 con imputazione all'esercizio 2021 e coperte dal fondo pluriennale vincolato	Spese impegnate nell'esercizio 2020 con imputazione all'esercizio 2022 e coperte dal fondo pluriennale vincolato	Spese impegnate nell'esercizio 2020 con imputazione a esercizi successivi a quelli considerati nel bilancio pluriennale e coperte dal fondo pluriennale vincolato	Fondo pluriennale vincolato al 31 dicembre dell'esercizio 2020
	(a)	(b)	(x)	(y)	(c)=(a)-(b)-(x)-(y)	(c)	(e)	(f)	(g)=(c)+(f)+(e)+(f)
MISSIONI E PROGRAMMI									
08 Qualità dell'aria e riduzione dell'inquinamento	0,00	0,00	0,00	0,00	0,00	0,00	0,00	0,00	0,00
Totale Missione 9 Sviluppo sostenibile e tutela del territorio e dell'ambiente	190.363,33	124.422,13	0,00	0,00	65.961,20	0,00	0,00	0,00	65.961,20
10 Missione 10 - Trasporti e diritto alla mobilità									
01 Trasporto ferroviario	0,00	0,00	0,00	0,00	0,00	0,00	0,00	0,00	0,00
02 Trasporto pubblico locale	0,00	0,00	0,00	0,00	0,00	0,00	0,00	0,00	0,00
03 Trasporto per vie d'acqua	0,00	0,00	0,00	0,00	0,00	0,00	0,00	0,00	0,00
04 Altre modalità di trasporto	0,00	0,00	0,00	0,00	0,00	0,00	0,00	0,00	0,00
05 Viabilità e infrastrutture stradali	1.172.045,00	216.563,20	70,09	0,00	955.411,71	222.800,34	0,00	0,00	1.178.212,05
Totale Missione 10 Trasporti e diritto alla mobilità	1.172.045,00	216.563,20	70,09	0,00	955.411,71	222.800,34	0,00	0,00	1.178.212,05
11 Missione 11 - Soccorso civile									
01 Sistema di protezione civile	0,00	0,00	0,00	0,00	0,00	0,00	0,00	0,00	0,00
02 Interventi a seguito di calamità naturali	0,00	0,00	0,00	0,00	0,00	0,00	0,00	0,00	0,00
Totale Missione 11 Soccorso civile	0,00	0,00	0,00	0,00	0,00	0,00	0,00	0,00	0,00
12 Missione 12 - Diritti sociali, politiche sociali e famiglia									
01 Interventi per l'infanzia e i minori e per asili nido	0,00	0,00	0,00	0,00	0,00	0,00	0,00	0,00	0,00
02 Interventi per la disabilità	0,00	0,00	0,00	0,00	0,00	0,00	0,00	0,00	0,00
03 Interventi per gli anziani	0,00	0,00	0,00	0,00	0,00	0,00	0,00	0,00	0,00
04 Interventi per soggetti a rischio di esclusione sociale	0,00	0,00	0,00	0,00	0,00	0,00	0,00	0,00	0,00

COMUNE DI SCIACCA

COMPOSIZIONE PER MISSIONI E PROGRAMMI DEL FONDO PLURIENNALE VINCOLATO
DELL'ESERCIZIO 2020 DI RIFERIMENTO DEL BILANCIO

	(a)	(b)	(x)	(y)	(c)=(a)-(b)-(x)-(y)	(d)	(e)	(f)	(g)=(c)+(d)+(e)+(f)
MISSIONI E PROGRAMMI	Fondo pluriennale vincolato al 31 dicembre dell'esercizio 2019	Spese impegnate negli esercizi precedenti e imputate all'esercizio 2020 e coperte dal fondo pluriennale vincolato	Riaccertamento degli impegni di cui all'lettera b) effettuato nel corso dell'esercizio 2020 (cd. economie di impegno)	Riaccertamento degli impegni di cui all'lettera b) effettuato nel corso dell'esercizio 2020 (cd. economie di impegno) su impegni pluriennali finanziati dal FPV e imputati a esercizi succ. al 2020	Quota del fondo pluriennale vincolato al 31 dicembre dell'esercizio 2019, rinviiata all'esercizio 2021 e successivi	Spese impegnate nell'esercizio 2020 con imputazione all'esercizio 2021 e coperte dal fondo pluriennale vincolato	Spese impegnate nell'esercizio 2020 con imputazione all'esercizio 2022 e coperte dal fondo pluriennale vincolato	Spese impegnate nell'esercizio 2020 con imputazione a esercizi successivi a quelli considerati nel bilancio pluriennale e coperte dal fondo pluriennale vincolato	Fondo pluriennale vincolato al 31 dicembre dell'esercizio 2020
05 Interventi per le famiglie	0,00	0,00	0,00	0,00	0,00	0,00	0,00	0,00	0,00
06 Interventi per il diritto alla casa	0,00	0,00	0,00	0,00	0,00	0,00	0,00	0,00	0,00
07 Programmazione e governo della rete dei servizi socio-sanitari e sociali	255.345,79	128.516,79	0,00	0,00	126.829,00	592.853,99	0,00	0,00	719.682,99
08 Cooperazione e associazionismo	0,00	0,00	0,00	0,00	0,00	0,00	0,00	0,00	0,00
09 Servizio necroscopico e cimiteriale	0,00	0,00	0,00	0,00	0,00	0,00	0,00	0,00	0,00
Totale Missione 12 Diritti sociali, politiche sociali e famiglia	255.345,79	128.516,79	0,00	0,00	126.829,00	592.853,99	0,00	0,00	719.682,99
13 Missione 13 - Tutela della salute									
01 Servizio sanitario regionale - finanziamento ordinario corrente per la garanzia dei LEA	0,00	0,00	0,00	0,00	0,00	0,00	0,00	0,00	0,00
02 Servizio sanitario regionale - finanziamento aggiuntivo corrente per livelli di assistenza superiori ai LEA	0,00	0,00	0,00	0,00	0,00	0,00	0,00	0,00	0,00
03 Servizio sanitario regionale - finanziamento aggiuntivo corrente per la copertura dello squilibrio di bilancio corrente	0,00	0,00	0,00	0,00	0,00	0,00	0,00	0,00	0,00
04 Servizio sanitario regionale - ripiano di disavanzi sanitari relativi ad esercizi pregressi	0,00	0,00	0,00	0,00	0,00	0,00	0,00	0,00	0,00
05 Servizio sanitario regionale - investimenti sanitari	0,00	0,00	0,00	0,00	0,00	0,00	0,00	0,00	0,00
06 Servizio sanitario regionale - restituzione maggiori gettiti SSN	0,00	0,00	0,00	0,00	0,00	0,00	0,00	0,00	0,00
07 Ulteriori spese in materia sanitaria	0,00	0,00	0,00	0,00	0,00	0,00	0,00	0,00	0,00
Totale Missione 13 Tutela della salute	0,00	0,00	0,00	0,00	0,00	0,00	0,00	0,00	0,00

COMUNE DI SCIACCA

COMPOSIZIONE PER MISSIONI E PROGRAMMI DEL FONDO PLURIENNALE VINCOLATO
DELL'ESERCIZIO 2020 DI RIFERIMENTO DEL BILANCIO

MISSIONI E PROGRAMMI	Fondo pluriennale vincolato al 31 dicembre dell'esercizio 2019	Spese impegnate negli esercizi precedenti e imputate all'esercizio 2020 e coperte dal fondo pluriennale vincolato	Riaccertamento degli impegni di cui all' lettera b) dell'esercizio 2020 (cd. economie di impegno)	Riaccertamento degli impegni di cui alla lettera b) dell'esercizio 2020 (cd. economie di impegno) su impegni pluriennali finanziati dal FPV e imputati a esercizi succ. al 2020	Quota del fondo pluriennale vincolato al 31 dicembre dell'esercizio 2019, rinviiata all'esercizio 2021 e successivi	Spese impegnate nell'esercizio 2020 con imputazione all'esercizio 2021 e coperte dal fondo pluriennale vincolato	Spese impegnate nell'esercizio 2020 con imputazione a esercizi successivi a quelli considerati nel bilancio pluriennale e coperte dal fondo pluriennale vincolato	Fondo pluriennale vincolato al 31 dicembre dell'esercizio 2020
	(a)	(b)	(x)	(y)	(c)=(a)-(b)-(x)-(y)	(d)	(e)	(g)=(c)+(d)+(e)+(f)
14 Missione 14 - Sviluppo economico e competitività								
01 Industria, PMI e Artigianato	0,00	0,00	0,00	0,00	0,00	0,00	0,00	0,00
02 Commercio - reti distributive - tutela dei consumatori	222.293,31	0,00	0,00	0,00	222.293,31	0,00	0,00	222.293,31
03 Ricerca e innovazione	0,00	0,00	0,00	0,00	0,00	0,00	0,00	0,00
04 Reti e altri servizi di pubblica utilità	0,00	0,00	0,00	0,00	0,00	0,00	0,00	0,00
Totale Missione 14 Sviluppo economico e competitività	222.293,31	0,00	0,00	0,00	222.293,31	0,00	0,00	222.293,31
15 Missione 15 - Politiche per il lavoro e la formazione professionale								
01 Servizi per lo sviluppo del mercato del lavoro	0,00	0,00	0,00	0,00	0,00	0,00	0,00	0,00
02 Formazione professionale	0,00	0,00	0,00	0,00	0,00	0,00	0,00	0,00
03 Sostegno all'occupazione	0,00	0,00	0,00	0,00	0,00	0,00	0,00	0,00
Totale Missione 15 Politiche per il lavoro e la formazione professionale	0,00	0,00	0,00	0,00	0,00	0,00	0,00	0,00
16 Missione 16 - Agricoltura, politiche agroalimentari e pesca								
01 Sviluppo del settore agricolo e del sistema agroalimentare	0,00	0,00	0,00	0,00	0,00	0,00	0,00	0,00
02 Caccia e pesca	0,00	0,00	0,00	0,00	0,00	0,00	0,00	0,00
Totale Missione 16 Agricoltura, politiche agroalimentari e pesca	0,00	0,00	0,00	0,00	0,00	0,00	0,00	0,00

COMUNE DI SCIACCA

COMPOSIZIONE PER MISSIONI E PROGRAMMI DEL FONDO PLURIENNALE VINCOLATO
DELL'ESERCIZIO 2020 DI RIFERIMENTO DEL BILANCIO

MISSIONI E PROGRAMMI	Fondo pluriennale vincolato al 31 dicembre dell'esercizio 2019	Spese impegnate negli esercizi precedenti e imputate all'esercizio 2020 e coperte dal fondo pluriennale vincolato	Riaccertamento degli impegni di cui all'lettera b) effettuato nel corso dell'esercizio 2020 (cd. economie di impegno) su impegni pluriennali finanziati dal FPV e imputati a esercizi succ. al 2020	Riaccertamento degli impegni di cui all'lettera b) effettuato nel corso dell'esercizio 2020 (cd. economie di impegno)	Riaccertamento degli impegni di cui all'lettera b) effettuato nel corso dell'esercizio 2020 (cd. economie di impegno) su impegni pluriennali finanziati dal FPV e imputati a esercizi succ. al 2020	Quota del fondo pluriennale vincolato al 31 dicembre dell'esercizio 2019, rinviata all'esercizio 2021 e successivi	Spese impegnate nell'esercizio 2020 con imputazione all'esercizio 2021 e coperte dal fondo pluriennale vincolato	Spese impegnate nell'esercizio 2020 con imputazione all'esercizio 2022 e coperte dal fondo pluriennale vincolato	Spese impegnate nell'esercizio 2020 con imputazione a esercizi successivi a quelli considerati nel bilancio pluriennale e coperte dal fondo pluriennale vincolato	Fondo pluriennale vincolato al 31 dicembre dell'esercizio 2020
	(a)	(b)	(x)	(y)	(c)=(a)-(b)-(x)-(y)	(d)	(e)	(f)	(g)=(c)+(d)+(e)+(f)	
17 Missione 17 - Energia e diversificazione delle fonti energetiche										
01 Fonti energetiche	0,00	0,00	0,00	0,00	0,00	0,00	0,00	0,00	0,00	
Totale Missione 17 Energia e diversificazione delle fonti energetiche	0,00	0,00	0,00	0,00	0,00	0,00	0,00	0,00	0,00	
18 Missione 18 - Relazioni con le altre autonomie territoriali e locali										
01 Relazioni finanziarie con le altre autonomie territoriali	0,00	0,00	0,00	0,00	0,00	0,00	0,00	0,00	0,00	
Totale Missione 18 Relazioni con le altre autonomie territoriali e locali	0,00	0,00	0,00	0,00	0,00	0,00	0,00	0,00	0,00	
19 Missione 19 - Relazioni internazionali										
01 Relazioni internazionali e Cooperazione allo sviluppo	0,00	0,00	0,00	0,00	0,00	0,00	0,00	0,00	0,00	
Totale Missione 19 Relazioni internazionali	0,00	0,00	0,00	0,00	0,00	0,00	0,00	0,00	0,00	
TOTALE	3.031.804,30	627.512,30	178.860,92	0,00	2.225.631,08	1.280.213,08	0,00	0,00	3.505.844,16	

- (a) Indicare l'importo del fondo pluriennale vincolato risultante dal consuntivo dell'anno precedente. Nel primo esercizio di applicazione del titolo primo del D.Lgs.118/2011 la voce indica l'importo del fondo pluriennale vincolato definito in occasione del riaccertamento straordinario dei residui, pari alla differenza tra gli impegni cancellati e reimputati all'esercizio e agli esercizi successivi e gli accertamenti cancellati e reimputati all'esercizio e agli esercizi successivi.
- (b) Indicare l'importo degli impegni assunti negli esercizi precedenti e imputati all'esercizio cui si riferisce il rendiconto finanziati dal FPV. Nel primo esercizio di applicazione del titolo primo del D.Lgs.118/2011 è indicata la differenza tra gli impegni reimputati all'esercizio e gli accertamenti reimputati al medesimo esercizio.
- (x) Indicare le economie, registrate nel corso dell'esercizio e verificate in sede di rendiconto, sugli impegni finanziati dal fondo pluriennale vincolato indicati dalla lettera b.
- (d) Indicare gli impegni assunti nel corso dell'esercizio 2020 con imputazione all'esercizio 2021 (colonna d), all'esercizio 2022 (colonna e), e agli esercizi successivi (colonna f), comprese le spese prenotate sulla base della gara per (e), l'affidamento dei lavori, formalmente indetta ai sensi dell'art. 53, comma 2, del citato decreto legislativo n.163 del 2006, riguardanti le spese di investimento per lavori pubblici, di cui all'art. 3 comma 7 del decreto legislativo 12 aprile (f) 2006, n.163 "Codice dei contratti pubblici", esigibili negli esercizi successivi.

COMUNE DI SCIACCA

COMPOSIZIONE PER MISSIONI E PROGRAMMI DEL FONDO PLURIENNALE VINCOLATO
DELL'ESERCIZIO 2021 DI RIFERIMENTO DEL BILANCIO

MISSIONI E PROGRAMMI	Fondo pluriennale vincolato al 31 dicembre dell'esercizio 2020	Spese impegnate negli esercizi precedenti e imputate all'esercizio 2021 e coperte dal fondo pluriennale vincolato	Riaccertamento degli impegni di cui alla lettera b) effettuato nel corso dell'esercizio 2021 (cd. economie di impegno)	Riaccertamento degli impegni di cui alla lettera b) effettuato nel corso dell'esercizio 2021 (cd. economie di impegno) su impegni pluriennali finanziati dal FPV e imputati a esercizi succ. al 2021	Quota del fondo pluriennale vincolato al 31 dicembre dell'esercizio 2020, rinviiata all'esercizio 2022 e successivi	Spese impegnate nell'esercizio 2021 con imputazione all'esercizio 2022 e coperte dal fondo pluriennale vincolato	Spese impegnate nell'esercizio 2021 con imputazione all'esercizio 2023 e coperte dal fondo pluriennale vincolato	Spese impegnate nell'esercizio 2021 con imputazione a esercizi successivi a quelli considerati nel bilancio pluriennale e coperte dal fondo pluriennale vincolato	Fondo pluriennale vincolato al 31 dicembre dell'esercizio 2021
	(a)	(b)	(x)	(y)	(c)=(a)-(b)-(x)-(y)	(d)	(e)	(f)	(g)=(c)+(d)+(e)+(f)
01 Missione 1 - Servizi istituzionali, generali e di gestione									
01 Organi istituzionali	0,00	0,00	0,00	0,00	0,00	0,00	0,00	0,00	0,00
02 Segreteria generale	0,00	0,00	0,00	0,00	0,00	0,00	0,00	0,00	0,00
03 Gestione economica, finanziaria, programmazione e provveditorato	0,00	0,00	0,00	0,00	0,00	0,00	0,00	0,00	0,00
04 Gestione delle entrate tributarie e servizi fiscali	0,00	0,00	0,00	0,00	0,00	0,00	0,00	0,00	0,00
05 Gestione dei beni demaniali e patrimoniali	0,00	0,00	0,00	0,00	0,00	0,00	0,00	0,00	0,00
06 Ufficio tecnico	87.209,50	87.209,50	0,00	0,00	0,00	0,00	0,00	0,00	0,00
07 Elezioni e consultazioni popolari - Anagrafe e stato civile	0,00	0,00	0,00	0,00	0,00	0,00	0,00	0,00	0,00
08 Statistica e sistemi informativi	0,00	0,00	0,00	0,00	0,00	0,00	0,00	0,00	0,00
09 Assistenza tecnico-amministrativa agli enti locali	0,00	0,00	0,00	0,00	0,00	0,00	0,00	0,00	0,00
10 Risorse umane	0,00	0,00	0,00	0,00	0,00	0,00	0,00	0,00	0,00
11 Altri servizi generali	1.123.478,32	1.123.478,32	0,00	0,00	0,00	0,00	0,00	0,00	0,00
Totale Missione 1 Servizi istituzionali, generali e di gestione	1.210.687,82	1.210.687,82	0,00	0,00	0,00	0,00	0,00	0,00	0,00
02 Missione 2 - Giustizia									
01 Uffici giudiziari	0,00	0,00	0,00	0,00	0,00	0,00	0,00	0,00	0,00
02 Casa circondariale e altri servizi	0,00	0,00	0,00	0,00	0,00	0,00	0,00	0,00	0,00
Totale Missione 2 Giustizia	0,00	0,00	0,00	0,00	0,00	0,00	0,00	0,00	0,00
03 Missione 3 - Ordine pubblico e sicurezza									

COMUNE DI SCIACCA

COMPOSIZIONE PER MISSIONI E PROGRAMMI DEL FONDO PLURIENNALE VINCOLATO DELL'ESERCIZIO 2021 DI RIFERIMENTO DEL BILANCIO

MISSIONI E PROGRAMMI	Fondo pluriennale vincolato al 31 dicembre dell'esercizio 2020	Spese impegnate negli esercizi precedenti e imputate all'esercizio 2021 e coperte dal fondo pluriennale vincolato	Riaccertamento degli impegni di cui alla lettera b) effettuato nel corso dell'esercizio 2021 (cd. economie di impegno) su impegni pluriennali finanziati dal FPV e imputati a esercizi succ. al 2021	Riaccertamento degli impegni di cui alla lettera b) effettuato nel corso dell'esercizio 2021 (cd. economie di impegno)	Quota del fondo pluriennale vincolato al 31 dicembre dell'esercizio 2020, rinviiata all'esercizio 2022 e successivi	Spese impegnate nell'esercizio 2021 con imputazione all'esercizio 2022 e coperte dal fondo pluriennale vincolato	Spese impegnate nell'esercizio 2021 con imputazione all'esercizio 2023 e coperte dal fondo pluriennale vincolato	Spese impegnate nell'esercizio 2021 con imputazione a esercizi successivi a quelli considerati nel bilancio pluriennale e coperte dal fondo pluriennale vincolato	Fondo pluriennale vincolato al 31 dicembre dell'esercizio 2021
	(a)	(b)	(x)	(y)	(c)=(a)-(b)-(x)-(y)	(d)	(e)	(f)	(g)=(c)+(d)+(e)+(f)
01 Polizia locale e amministrativa	0,00	0,00	0,00	0,00	0,00	0,00	0,00	0,00	0,00
02 Sistema integrato di sicurezza urbana	0,00	0,00	0,00	0,00	0,00	0,00	0,00	0,00	0,00
Totale Missione 3 Ordine pubblico e sicurezza	0,00	0,00	0,00	0,00	0,00	0,00	0,00	0,00	0,00
04 Missione 4 - Istruzione e diritto allo studio									
01 Istruzione prescolastica	34.368,75	34.368,50	0,25	0,00	0,00	0,00	0,00	0,00	0,00
02 Altri ordini di istruzione non universitaria	16.273,04	16.273,04	0,00	0,00	0,00	0,00	0,00	0,00	0,00
04 Istruzione universitaria	0,00	0,00	0,00	0,00	0,00	0,00	0,00	0,00	0,00
05 Istruzione tecnica superiore	0,00	0,00	0,00	0,00	0,00	0,00	0,00	0,00	0,00
06 Servizi ausiliari all'istruzione	0,00	0,00	0,00	0,00	0,00	0,00	0,00	0,00	0,00
07 Diritto allo studio	0,00	0,00	0,00	0,00	0,00	0,00	0,00	0,00	0,00
Totale Missione 4 Istruzione e diritto allo studio	50.641,79	50.641,54	0,25	0,00	0,00	0,00	0,00	0,00	0,00
05 Missione 5 - Tutela e valorizzazione dei beni e delle attività culturali									
01 Valorizzazione dei beni di interesse storico	0,00	0,00	0,00	0,00	0,00	0,00	0,00	0,00	0,00
02 Attività culturali e interventi diversi nel settore culturale	0,00	0,00	0,00	0,00	0,00	0,00	0,00	0,00	0,00
Totale Missione 5 Tutela e valorizzazione dei beni e delle attività culturali	0,00	0,00	0,00	0,00	0,00	0,00	0,00	0,00	0,00
06 Missione 6 - Politiche giovanili, sport e tempo libero									
01 Sport e tempo libero	58.365,00	58.365,00	0,00	0,00	0,00	0,00	0,00	0,00	0,00
02 Giovani	0,00	0,00	0,00	0,00	0,00	0,00	0,00	0,00	0,00

COMUNE DI SCIACCA

COMPOSIZIONE PER MISSIONI E PROGRAMMI DEL FONDO PLURIENNALE VINCOLATO
DELL'ESERCIZIO 2021 DI RIFERIMENTO DEL BILANCIO

	(a)	(b)	(x)	(y)	(c)=(a)-(b)-(x)-(y)	(d)	(e)	(f)	(g)=(c)+(d)+(e)+(f)
	Fondo pluriennale vincolato al 31 dicembre dell'esercizio 2020	Spese impegnate negli esercizi precedenti e imputate all'esercizio 2021 e coperte dal fondo pluriennale vincolato	Riaccertamento degli impegni di cui all' lettera b) effettuato nel corso dell'esercizio 2021 (cd. economie di impegno)	Riaccertamento degli impegni di cui all' lettera b) effettuato nel corso dell'esercizio 2021 (cd. economie di impegno) su impegni pluriennali finanziati dal FPV e imputati a esercizi succ. al 2021	Quota del fondo pluriennale vincolato al 31 dicembre dell'esercizio 2020, rinvii all'esercizio 2022 e successivi	Spese impegnate nell'esercizio 2021 con imputazione all'esercizio 2022 e coperte dal fondo pluriennale vincolato	Spese impegnate nell'esercizio 2021 con imputazione all'esercizio 2023 e coperte dal fondo pluriennale vincolato	Spese impegnate nell'esercizio 2021 con imputazione a esercizi successivi a quelli considerati nel bilancio pluriennale e coperte dal fondo pluriennale vincolato	Fondo pluriennale vincolato al 31 dicembre dell'esercizio 2021
MISSIONI E PROGRAMMI									
Totale Missione 6 Politiche giovanili, sport e tempo libero	58.365,00	58.365,00	0,00	0,00	0,00	0,00	0,00	0,00	0,00
07 Missione 7 - Turismo									
01 Sviluppo e valorizzazione del turismo	0,00	0,00	0,00	0,00	0,00	0,00	0,00	0,00	0,00
Totale Missione 7 Turismo	0,00	0,00	0,00	0,00	0,00	0,00	0,00	0,00	0,00
08 Missione 8 - Assetto del territorio ed edilizia abitativa									
01 Urbanistica e assetto del territorio	0,00	0,00	0,00	0,00	0,00	0,00	0,00	0,00	0,00
02 Edilizia residenziale pubblica e locale e piani di edilizia economico-popolare	0,00	0,00	0,00	0,00	0,00	0,00	0,00	0,00	0,00
Totale Missione 8 Assetto del territorio ed edilizia abitativa	0,00	0,00	0,00	0,00	0,00	0,00	0,00	0,00	0,00
09 Missione 9 - Sviluppo sostenibile e tutela del territorio e dell'ambiente									
01 Difesa del suolo	0,00	0,00	0,00	0,00	0,00	0,00	0,00	0,00	0,00
02 Tutela, valorizzazione e recupero ambientale	65.961,20	65.961,20	0,00	0,00	0,00	0,00	0,00	0,00	0,00
03 Rifiuti	0,00	0,00	0,00	0,00	0,00	0,00	0,00	0,00	0,00
04 Servizio idrico integrato	0,00	0,00	0,00	0,00	0,00	0,00	0,00	0,00	0,00
05 Aree protette, parchi naturali, protezione naturalistica e forestazione	0,00	0,00	0,00	0,00	0,00	0,00	0,00	0,00	0,00
06 Tutela e valorizzazione delle risorse idriche	0,00	0,00	0,00	0,00	0,00	0,00	0,00	0,00	0,00
07 Sviluppo sostenibile territorio montano piccoli Comuni	0,00	0,00	0,00	0,00	0,00	0,00	0,00	0,00	0,00

COMUNE DI SCIACCA

COMPOSIZIONE PER MISSIONI E PROGRAMMI DEL FONDO PLURIENNALE VINCOLATO
DELL'ESERCIZIO 2021 DI RIFERIMENTO DEL BILANCIO

MISSIONI E PROGRAMMI	Fondo pluriennale vincolato al 31 dicembre dell'esercizio 2020	Spese impegnate negli esercizi precedenti e imputate all'esercizio 2021 e coperte dal fondo pluriennale vincolato	Riaccertamento degli impegni di cui alla lettera b) dell'esercizio 2021 (cd. economie di impegno)	Riaccertamento degli impegni di cui alla lettera b) dell'esercizio 2021 (cd. economie di impegno) su impegni pluriennali finanziati dal FPV e imputati a esercizi succ. al 2021	Quota del fondo pluriennale vincolato al 31 dicembre dall'esercizio 2020, rinviiata all'esercizio 2022 e successivi	Spese impegnate nell'esercizio 2021 con imputazione all'esercizio 2022 e coperte dal fondo pluriennale vincolato	Spese impegnate nell'esercizio 2021 con imputazione a esercizi successivi a quelli considerati nel bilancio pluriennale e coperte dal fondo pluriennale vincolato	Spese impegnate nell'esercizio 2021 con imputazione a esercizi successivi a quelli considerati nel bilancio pluriennale e coperte dal fondo pluriennale vincolato	Fondo pluriennale vincolato al 31 dicembre dell'esercizio 2021
	(a)	(b)	(x)	(y)	(c)=(a)-(b)-(x)-(y)	(d)	(e)	(f)	(g)=(c)+(d)+(e)+(f)
08 Qualità dell'aria e riduzione dell'inquinamento	0,00	0,00	0,00	0,00	0,00	0,00	0,00	0,00	0,00
Totale Missione 9 Sviluppo sostenibile e tutela del territorio e dell'ambiente	65.961,20	65.961,20	0,00	0,00	0,00	0,00	0,00	0,00	0,00
10 Missione 10 - Trasporti e diritto alla mobilità									
01 Trasporto ferroviario	0,00	0,00	0,00	0,00	0,00	0,00	0,00	0,00	0,00
02 Trasporto pubblico locale	0,00	0,00	0,00	0,00	0,00	0,00	0,00	0,00	0,00
03 Trasporto per vie d'acqua	0,00	0,00	0,00	0,00	0,00	0,00	0,00	0,00	0,00
04 Altre modalità di trasporto	0,00	0,00	0,00	0,00	0,00	0,00	0,00	0,00	0,00
05 Viabilità e infrastrutture stradali	1.178.212,05	1.178.212,05	0,00	0,00	0,00	0,00	0,00	0,00	0,00
Totale Missione 10 Trasporti e diritto alla mobilità	1.178.212,05	1.178.212,05	0,00	0,00	0,00	0,00	0,00	0,00	0,00
11 Missione 11 - Soccorso civile									
01 Sistema di protezione civile	0,00	0,00	0,00	0,00	0,00	0,00	0,00	0,00	0,00
02 Interventi a seguito di calamità naturali	0,00	0,00	0,00	0,00	0,00	0,00	0,00	0,00	0,00
Totale Missione 11 Soccorso civile	0,00	0,00	0,00	0,00	0,00	0,00	0,00	0,00	0,00
12 Missione 12 - Diritti sociali, politiche sociali e famiglia									
01 Interventi per l'infanzia e i minori e per asili nido	0,00	0,00	0,00	0,00	0,00	0,00	0,00	0,00	0,00
02 Interventi per la disabilità	0,00	0,00	0,00	0,00	0,00	0,00	0,00	0,00	0,00
03 Interventi per gli anziani	0,00	0,00	0,00	0,00	0,00	0,00	0,00	0,00	0,00
04 Interventi per soggetti a rischio di esclusione sociale	0,00	0,00	0,00	0,00	0,00	0,00	0,00	0,00	0,00

COMPOSIZIONE PER MISSIONI E PROGRAMMI DEL FONDO PLURIENNALE VINCOLATO DELL'ESERCIZIO 2021 DI RIFERIMENTO DEL BILANCIO

	Fondo pluriennale vincolato al 31 dicembre dell'esercizio 2020	Spese impegnate negli esercizi precedenti e imputate all'esercizio 2021 e coperte dal fondo pluriennale vincolato	Riaccertamento degli impegni di cui all'lettera b) dell'esercizio 2021 (cd. economie di impegno)	Riaccertamento degli impegni di cui all'lettera b) dell'esercizio 2021 (cd. economie di impegno) su impegni pluriennali finanziati dal FPV e imputati a esercizi succ. al 2021	Quota del fondo pluriennale vincolato al 31 dicembre dell'esercizio 2020, rinviata all'esercizio 2022 e successivi	Spese impegnate nell'esercizio 2021 con imputazione all'esercizio 2022 e coperte dal fondo pluriennale vincolato	Spese impegnate nell'esercizio 2021 con imputazione all'esercizio 2023 e coperte dal fondo pluriennale vincolato	Spese impegnate nell'esercizio 2021 con imputazione a esercizi successivi a quelli considerati nel bilancio pluriennale e coperte dal fondo pluriennale vincolato	Fondo pluriennale vincolato al 31 dicembre dell'esercizio 2021
	(a)	(b)	(x)	(y)	(c)=(a)-(b)-(x)-(y)	(d)	(e)	(f)	(g)=(c)+(d)+(e)+(f)
MISSIONI E PROGRAMMI									
05 Interventi per le famiglie	0,00	0,00	0,00	0,00	0,00	0,00	0,00	0,00	0,00
06 Interventi per il diritto alla casa	0,00	0,00	0,00	0,00	0,00	0,00	0,00	0,00	0,00
07 Programmazione e governo della rete dei servizi socio-sanitari e sociali	719.682,99	696.427,04	0,00	0,00	23.255,95	0,00	0,00	0,00	23.255,95
08 Cooperazione e associazionismo	0,00	0,00	0,00	0,00	0,00	0,00	0,00	0,00	0,00
09 Servizio necroscopico e cimiteriale	0,00	0,00	0,00	0,00	0,00	0,00	0,00	0,00	0,00
Totale Missione 12 Diritti sociali, politiche sociali e famiglia	719.682,99	696.427,04	0,00	0,00	23.255,95	0,00	0,00	0,00	23.255,95
13 Missione 13 - Tutela della salute									
01 Servizio sanitario regionale - finanziamento ordinario corrente per la garanzia dei LEA	0,00	0,00	0,00	0,00	0,00	0,00	0,00	0,00	0,00
02 Servizio sanitario regionale - finanziamento aggiuntivo corrente per livelli di assistenza superiori ai LEA	0,00	0,00	0,00	0,00	0,00	0,00	0,00	0,00	0,00
03 Servizio sanitario regionale - finanziamento aggiuntivo corrente per la copertura dello squilibrio di bilancio corrente	0,00	0,00	0,00	0,00	0,00	0,00	0,00	0,00	0,00
04 Servizio sanitario regionale - ripiano di disavanzi sanitari relativi ad esercizi progressi	0,00	0,00	0,00	0,00	0,00	0,00	0,00	0,00	0,00
05 Servizio sanitario regionale - investimenti sanitari	0,00	0,00	0,00	0,00	0,00	0,00	0,00	0,00	0,00
06 Servizio sanitario regionale - restituzione maggiori gettiti SSN	0,00	0,00	0,00	0,00	0,00	0,00	0,00	0,00	0,00
07 Ulteriori spese in materia sanitaria	0,00	0,00	0,00	0,00	0,00	0,00	0,00	0,00	0,00
Totale Missione 13 Tutela della salute	0,00	0,00	0,00	0,00	0,00	0,00	0,00	0,00	0,00

COMUNE DI SCIACCA

**COMPOSIZIONE PER MISSIONI E PROGRAMMI DEL FONDO PLURIENNALE VINCOLATO
DELL'ESERCIZIO 2021 DI RIFERIMENTO DEL BILANCIO**

MISSIONI E PROGRAMMI	Fondo pluriennale vincolato al 31 dicembre dell'esercizio 2020	Spese impegnate negli esercizi precedenti e imputate all'esercizio 2021 e coperte dal fondo pluriennale vincolato	Riaccertamento degli impegni di cui all'lettera b) dell'esercizio 2021 (cd. economie di impegno)	Riaccertamento degli impegni di cui all'lettera b) dell'esercizio 2021 (cd. economie di impegno) su impegni pluriennali finanziati dal FPV e imputati a esercizi succ. al 2021	Quota del fondo pluriennale vincolato al 31 dicembre dell'esercizio 2020, rinviiata all'esercizio 2022 e successivi	Spese impegnate nell'esercizio 2021 con imputazione all'esercizio 2022 e coperte dai fondi pluriennale vincolato	Spese impegnate nell'esercizio 2021 con imputazione all'esercizio 2023 e coperte dal fondo pluriennale vincolato	Spese impegnate nell'esercizio 2021 con imputazione a esercizi successivi a quelli considerati nel bilancio pluriennale e coperte dal fondo pluriennale vincolato	Fondo pluriennale vincolato al 31 dicembre dell'esercizio 2021
	(a)	(b)	(x)	(y)	(c)=(a)-(b)-(x)-(y)	(c)	(e)	(f)	(g)=(c)+(d)+(e)+(f)
14 Missione 14 - Sviluppo economico e competitività									
01 Industria, PMI e Artigianato	0,00	0,00	0,00	0,00	0,00	0,00	0,00	0,00	0,00
02 Commercio - reti distributive - tutela dei consumatori	222.293,31	222.293,31	0,00	0,00	0,00	0,00	0,00	0,00	0,00
03 Ricerca e innovazione	0,00	0,00	0,00	0,00	0,00	0,00	0,00	0,00	0,00
04 Reti e altri servizi di pubblica utilità	0,00	0,00	0,00	0,00	0,00	0,00	0,00	0,00	0,00
Totale Missione 14 Sviluppo economico e competitività	222.293,31	222.293,31	0,00	0,00	0,00	0,00	0,00	0,00	0,00
15 Missione 15 - Politiche per il lavoro e la formazione professionale									
01 Servizi per lo sviluppo del mercato del lavoro	0,00	0,00	0,00	0,00	0,00	0,00	0,00	0,00	0,00
02 Formazione professionale	0,00	0,00	0,00	0,00	0,00	0,00	0,00	0,00	0,00
03 Sostegno all'occupazione	0,00	0,00	0,00	0,00	0,00	0,00	0,00	0,00	0,00
Totale Missione 15 Politiche per il lavoro e la formazione professionale	0,00	0,00	0,00	0,00	0,00	0,00	0,00	0,00	0,00
16 Missione 16 - Agricoltura, politiche agroalimentari e pesca									
01 Sviluppo del settore agricolo e del sistema agroalimentare	0,00	0,00	0,00	0,00	0,00	0,00	0,00	0,00	0,00
02 Caccia e pesca	0,00	0,00	0,00	0,00	0,00	0,00	0,00	0,00	0,00
Totale Missione 16 Agricoltura, politiche agroalimentari e pesca	0,00	0,00	0,00	0,00	0,00	0,00	0,00	0,00	0,00

COMUNE DI SCIACCA

COMPOSIZIONE PER MISSIONI E PROGRAMMI DEL FONDO PLURIENNALE VINCOLATO
DELL'ESERCIZIO 2021 DI RIFERIMENTO DEL BILANCIO

MISSIONI E PROGRAMMI	Fondo pluriennale vincolato al 31 dicembre dell'esercizio 2020	Spese impegnate negli esercizi precedenti e imputate all'esercizio 2021 e coperte dal fondo pluriennale vincolato	Riaccertamento degli impegni di cui effettuato nel corso dell'esercizio 2021 (cd. economie di impegno)	Riaccertamento degli impegni di cui effettuato nel corso dell'esercizio 2021 (cd. economie di impegno)	Quota del fondo pluriennale vincolato al 31 dicembre dell'esercizio 2020, rinvii all'esercizio 2022 e successivi	Spese impegnate nell'esercizio 2021 con imputazione all'esercizio 2022 e coperte dal fondo pluriennale vincolato	Spese impegnate nell'esercizio 2021 con imputazione all'esercizio 2023 e coperte dal fondo pluriennale vincolato	Spese impegnate nell'esercizio 2021 con imputazione a esercizi successivi a quelli considerati nel bilancio pluriennale e coperte dal fondo pluriennale vincolato	Fondo pluriennale vincolato al 31 dicembre dell'esercizio 2021
	(a)	(b)	(x)	(y)	(c)=(a)-(b)-(x)-(y)	(d)	(e)	(f)	(g)=(c)-(d)-(e)+(f)
17 Missione 17- Energia e diversificazione delle fonti energetiche									
01 Fonti energetiche	0,00	0,00	0,00	0,00	0,00	0,00	0,00	0,00	0,00
Totale Missione 17 Energia e diversificazione delle fonti energetiche	0,00	0,00	0,00	0,00	0,00	0,00	0,00	0,00	0,00
18 Missione 18- Relazioni con le altre autonomie territoriali e locali									
01 Relazioni finanziarie con le altre autonomie territoriali	0,00	0,00	0,00	0,00	0,00	0,00	0,00	0,00	0,00
Totale Missione 18 Relazioni con le altre autonomie territoriali e locali	0,00	0,00	0,00	0,00	0,00	0,00	0,00	0,00	0,00
19 Missione 19- Relazioni internazionali									
01 Relazioni internazionali e Cooperazione allo sviluppo	0,00	0,00	0,00	0,00	0,00	0,00	0,00	0,00	0,00
Totale Missione 19 Relazioni internazionali	0,00	0,00	0,00	0,00	0,00	0,00	0,00	0,00	0,00
TOTALE	3.505.844,16	3.482.587,96	0,25	0,00	23.255,95	0,00	0,00	0,00	23.255,95

- (a) Indicare l'importo del fondo pluriennale vincolato risultante dal consuntivo dell'anno precedente. Nel primo esercizio di applicazione del titolo primo del D.Lgs. 118/2011 la voce indica l'importo del fondo pluriennale vincolato definito in occasione del riaccertamento straordinario dei residui, pari alla differenza tra gli impegni cancellati e reimputati all'esercizio e agli esercizi successivi e gli accertamenti cancellati e reimputati all'esercizio e agli esercizi successivi.
- (b) Indicare l'importo degli impegni assunti negli esercizi precedenti e imputati all'esercizio cui si riferisce il rendiconto finanziati dal FPV. Nel primo esercizio di applicazione del titolo primo del D.Lgs. 118/2011 è indicata la differenza tra gli impegni reimputati all'esercizio e gli accertamenti reimputati al medesimo esercizio.
- (x) Indicare le economie, registrate nel corso dell'esercizio e verificate in sede di rendiconto, sugli impegni finanziati dal fondo pluriennale vincolato indicati dalla lettera b.
- (d) Indicare gli impegni assunti nel corso dell'esercizio 2021 con imputazione all'esercizio 2022 (colonna d), all'esercizio 2023 (colonna e), e agli esercizi successivi (colonna f), comprese le spese prencolate sulla base della gara per (e), l'affidamento dei lavori, formalmente indetta ai sensi dell'art. 53, comma 2, del citato decreto legislativo n. 163 del 2006, riguardanti le spese di investimento per lavori pubblici, di cui all'art. 3 comma 7 del decreto legislativo 12 aprile (f) 2006, n.163 "Codice dei contratti pubblici", esigibili negli esercizi successivi.

COMUNE DI SCIACCA

COMPOSIZIONE PER MISSIONI E PROGRAMMI DEL FONDO PLURIENNALE VINCOLATO DELL'ESERCIZIO 2022 DI RIFERIMENTO DEL BILANCIO

MISSIONI E PROGRAMMI	Fondo pluriennale vincolato al 31 dicembre dell'esercizio 2021	Spese impegnate negli esercizi precedenti e imputate all'esercizio 2022 e coperte dal fondo pluriennale vincolato	Riaccertamento degli impegni di cui all'lettera b) dell'esercizio 2022 (cd. economie di impegno)	Riaccertamento degli impegni di cui all'lettera b) dell'esercizio 2022 (cd. economie di impegno) su impegni pluriennali finanziati dal FPV e imputati a esercizi succ. al 2022	Quota del fondo pluriennale vincolato al 31 dicembre dell'esercizio 2021, rinviata all'esercizio 2023 e successivi	Spese impegnate nell'esercizio 2022 con imputazione all'esercizio 2023 e coperte dal fondo pluriennale vincolato	Spese impegnate nell'esercizio 2022 con imputazione all'esercizio 2024 e coperte dal fondo pluriennale vincolato	Spese impegnate nell'esercizio 2022 con imputazione a esercizi successivi a quelli considerati nel bilancio pluriennale e coperte dal fondo pluriennale vincolato	Fondo pluriennale vincolato al 31 dicembre dell'esercizio 2022
	(a)	(b)	(x)	(y)	(c)=(a)-(b)-(x)-(y)	(d)	(e)	(f)	(g)=(c)+(d)+(e)+(f)
01 Missione 1 - Servizi istituzionali, generali e di gestione									
01 Organi istituzionali	0,00	0,00	0,00	0,00	0,00	0,00	0,00	0,00	0,00
02 Segreteria generale	0,00	0,00	0,00	0,00	0,00	0,00	0,00	0,00	0,00
03 Gestione economica, finanziaria, programmazione e provveditorato	0,00	0,00	0,00	0,00	0,00	0,00	0,00	0,00	0,00
04 Gestione delle entrate tributarie e servizi fiscali	0,00	0,00	0,00	0,00	0,00	0,00	0,00	0,00	0,00
05 Gestione dei beni demaniali e patrimoniali	0,00	0,00	0,00	0,00	0,00	0,00	0,00	0,00	0,00
06 Ufficio tecnico	0,00	0,00	0,00	0,00	0,00	0,00	0,00	0,00	0,00
07 Elezioni e consultazioni popolari - Anagrafe e stato civile	0,00	0,00	0,00	0,00	0,00	0,00	0,00	0,00	0,00
08 Statistica e sistemi informativi	0,00	0,00	0,00	0,00	0,00	0,00	0,00	0,00	0,00
09 Assistenza tecnico-amministrativa agli enti locali	0,00	0,00	0,00	0,00	0,00	0,00	0,00	0,00	0,00
10 Risorse umane	0,00	0,00	0,00	0,00	0,00	0,00	0,00	0,00	0,00
11 Altri servizi generali	0,00	0,00	0,00	0,00	0,00	0,00	0,00	0,00	0,00
Totale Missione 1 Servizi istituzionali, generali e di gestione	0,00	0,00	0,00	0,00	0,00	0,00	0,00	0,00	0,00
02 Missione 2 - Giustizia									
01 Uffici giudiziari	0,00	0,00	0,00	0,00	0,00	0,00	0,00	0,00	0,00
02 Casa circondariale e altri servizi	0,00	0,00	0,00	0,00	0,00	0,00	0,00	0,00	0,00
Totale Missione 2 Giustizia	0,00	0,00	0,00	0,00	0,00	0,00	0,00	0,00	0,00
03 Missione 3 - Ordine pubblico e sicurezza									

COMUNE DI SCIACCA

COMPOSIZIONE PER MISSIONI E PROGRAMMI DEL FONDO PLURIENNALE VINCOLATO DELL'ESERCIZIO 2022 DI RIFERIMENTO DEL BILANCIO

MISSIONI E PROGRAMMI	(a)	(b)	(x)	(y)	(c)=(a)-(b)-(x)-(y)	(d)	(e)	(f)	(g)=(c)+(d)+(e)+(f)
Fondo pluriennale vincolato al 31 dicembre dell'esercizio 2021	Spese impegnate negli esercizi precedenti e imputate all'esercizio 2022 e coperte dal fondo pluriennale vincolato	Riaccertamento degli impegni di cui all'esercizio 2022 (cd. economie di impegno)	Riaccertamento degli impegni di cui all'esercizio 2022 (cd. economie di impegno)	Riaccertamento degli impegni di cui alla lettera b) dell'esercizio 2022 (cd. economie di impegno) su impegni pluriennali finanziati dal FPV e imputati a esercizi succ. al 2022	Quota del fondo pluriennale vincolato al 31 dicembre dell'esercizio 2021, rinviata all'esercizio 2023 e successivi	Spese impegnate nell'esercizio 2022 con imputazione all'esercizio 2023 e coperte dal fondo pluriennale vincolato	Spese impegnate nell'esercizio 2022 con imputazione all'esercizio 2024 e coperte dal fondo pluriennale vincolato	Spese impegnate nell'esercizio 2022 con imputazione a esercizi successivi a quelli considerati nel bilancio pluriennale e coperte dal fondo pluriennale vincolato	Fondo pluriennale vincolato al 31 dicembre dell'esercizio 2022
01 Polizia locale e amministrativa	0,00	0,00	0,00	0,00	0,00	0,00	0,00	0,00	0,00
02 Sistema integrato di sicurezza urbana	0,00	0,00	0,00	0,00	0,00	0,00	0,00	0,00	0,00
Totale Missione 3 Ordine pubblico e sicurezza	0,00	0,00	0,00	0,00	0,00	0,00	0,00	0,00	0,00
04 Missione 4 - Istruzione e diritto allo studio									
01 Istruzione prescolastica	0,00	0,00	0,00	0,00	0,00	0,00	0,00	0,00	0,00
02 Altri ordini di istruzione non universitaria	0,00	0,00	0,00	0,00	0,00	0,00	0,00	0,00	0,00
04 Istruzione universitaria	0,00	0,00	0,00	0,00	0,00	0,00	0,00	0,00	0,00
05 Istruzione tecnica superiore	0,00	0,00	0,00	0,00	0,00	0,00	0,00	0,00	0,00
06 Servizi ausiliari all'istruzione	0,00	0,00	0,00	0,00	0,00	0,00	0,00	0,00	0,00
07 Diritto allo studio	0,00	0,00	0,00	0,00	0,00	0,00	0,00	0,00	0,00
Totale Missione 4 Istruzione e diritto allo studio	0,00	0,00	0,00	0,00	0,00	0,00	0,00	0,00	0,00
05 Missione 5 - Tutela e valorizzazione dei beni e delle attività culturali									
01 Valorizzazione dei beni di interesse storico	0,00	0,00	0,00	0,00	0,00	0,00	0,00	0,00	0,00
02 Attività culturali e interventi diversi nel settore culturale	0,00	0,00	0,00	0,00	0,00	0,00	0,00	0,00	0,00
Totale Missione 5 Tutela e valorizzazione dei beni e delle attività culturali	0,00	0,00	0,00	0,00	0,00	0,00	0,00	0,00	0,00
06 Missione 6 - Politiche giovanili, sport e tempo libero									
01 Sport e tempo libero	0,00	0,00	0,00	0,00	0,00	0,00	0,00	0,00	0,00
02 Giovani	0,00	0,00	0,00	0,00	0,00	0,00	0,00	0,00	0,00

COMUNE DI SCIACCA

**COMPOSIZIONE PER MISSIONI E PROGRAMMI DEL FONDO PLURIENNALE VINCOLATO
DELL'ESERCIZIO 2022 DI RIFERIMENTO DEL BILANCIO**

MISSIONI E PROGRAMMI	Fondo pluriennale vincolato al 31 dicembre dell'esercizio 2021	Spese impegnate negli esercizi precedenti e imputate all'esercizio 2022 e coperte dal fondo pluriennale vincolato	Riaccertamento degli impegni di cui alla lettera b) effettuato nel corso dell'esercizio 2022 (cd. economie di impegno)	Riaccertamento degli impegni di cui alla lettera b) effettuato nel corso dell'esercizio 2022 (cd. economie di impegni pluriennali finanziati dal FPV e imputati a esercizi succ. al 2022)	Quota del fondo pluriennale vincolato al 31 dicembre dell'esercizio 2021, rinviata all'esercizio 2023 e successivi	Spese impegnate nell'esercizio 2022 con imputazione all'esercizio 2023 e coperte dal fondo pluriennale vincolato	Spese impegnate nell'esercizio 2022 con imputazione all'esercizio 2024 e coperte dal fondo pluriennale vincolato	Spese impegnate nell'esercizio 2022 con imputazione a esercizi successivi a quelli considerati nel bilancio pluriennale e coperte dal fondo pluriennale vincolato	Fondo pluriennale vincolato al 31 dicembre dell'esercizio 2022
	(a)	(b)	(x)	(y)	(c)=(a)-(b)-(x)-(y)	(d)	(e)	(f)	(g)=(c)+(d)+(e)+(f)
Totale Missione 6 Politiche giovanili, sport e tempo libero	0,00	0,00	0,00	0,00	0,00	0,00	0,00	0,00	0,00
07 Missione 7 - Turismo									
01 Sviluppo e valorizzazione del turismo	0,00	0,00	0,00	0,00	0,00	0,00	0,00	0,00	0,00
Totale Missione 7 Turismo	0,00	0,00	0,00	0,00	0,00	0,00	0,00	0,00	0,00
08 Missione 8 - Assetto del territorio ed edilizia abitativa									
01 Urbanistica e assetto del territorio	0,00	0,00	0,00	0,00	0,00	0,00	0,00	0,00	0,00
02 Edilizia residenziale pubblica e locale e piani di edilizia economico-popolare	0,00	0,00	0,00	0,00	0,00	0,00	0,00	0,00	0,00
Totale Missione 8 Assetto del territorio ed edilizia abitativa	0,00	0,00	0,00	0,00	0,00	0,00	0,00	0,00	0,00
09 Missione 9 - Sviluppo sostenibile e tutela del territorio e dell'ambiente									
01 Difesa del suolo	0,00	0,00	0,00	0,00	0,00	0,00	0,00	0,00	0,00
02 Tutela, valorizzazione e recupero ambientale	0,00	0,00	0,00	0,00	0,00	0,00	0,00	0,00	0,00
03 Rifiuti	0,00	0,00	0,00	0,00	0,00	0,00	0,00	0,00	0,00
04 Servizio idrico integrato	0,00	0,00	0,00	0,00	0,00	0,00	0,00	0,00	0,00
05 Aree protette, parchi naturali, protezione naturalistica e forestazione	0,00	0,00	0,00	0,00	0,00	0,00	0,00	0,00	0,00
06 Tutela e valorizzazione delle risorse idriche	0,00	0,00	0,00	0,00	0,00	0,00	0,00	0,00	0,00
07 Sviluppo sostenibile territorio montano piccoli Comuni	0,00	0,00	0,00	0,00	0,00	0,00	0,00	0,00	0,00

COMUNE DI SCIACCA

**COMPOSIZIONE PER MISSIONI E PROGRAMMI DEL FONDO PLURIENNALE VINCOLATO
DELL'ESERCIZIO 2022 DI RIFERIMENTO DEL BILANCIO**

MISSIONI E PROGRAMMI	Fondo pluriennale vincolato al 31 dicembre dell'esercizio 2021	Spese impegnate negli esercizi precedenti e imputate all'esercizio 2022 e coperte dal fondo pluriennale vincolato	Riaccontamento degli impegni di cui alla lettera b) effettuato nel corso dell'esercizio 2022 (cd. economie di impegno) su impegni pluriennali finanziati dal FPV e imputati a esercizi succ. al 2022	Quota del fondo pluriennale vincolato al 31 dicembre dell'esercizio 2021, rinvitata all'esercizio 2022 e successivi	Spese impegnate nell'esercizio 2022 con imputazione all'esercizio 2023 e coperte dal fondo pluriennale vincolato	Spese impegnate nell'esercizio 2022 con imputazione all'esercizio 2024 e coperte dal fondo pluriennale vincolato	Spese impegnate nell'esercizio 2022 con imputazione a esercizi successivi a quelli considerati nel bilancio pluriennale e coperte dal fondo pluriennale vincolato	Fondo pluriennale vincolato al 31 dicembre dell'esercizio 2022
	(a)	(b)	(x)	(c)=(a)-(b)-(x)-(y)	(d)	(e)	(f)	(g)=(c)+(d)+(e)+(f)
08 Qualità dell'aria e riduzione dell'inquinamento	0,00	0,00	0,00	0,00	0,00	0,00	0,00	0,00
Totale Missione 9 Sviluppo sostenibile e tutela del territorio e dell'ambiente	0,00	0,00	0,00	0,00	0,00	0,00	0,00	0,00
10 Missione 10 - Trasporti e diritto alla mobilità								
01 Trasporto ferroviario	0,00	0,00	0,00	0,00	0,00	0,00	0,00	0,00
02 Trasporto pubblico locale	0,00	0,00	0,00	0,00	0,00	0,00	0,00	0,00
03 Trasporto per vie d'acqua	0,00	0,00	0,00	0,00	0,00	0,00	0,00	0,00
04 Altre modalità di trasporto	0,00	0,00	0,00	0,00	0,00	0,00	0,00	0,00
05 Viabilità e infrastrutture stradali	0,00	0,00	0,00	0,00	0,00	0,00	0,00	0,00
Totale Missione 10 Trasporti e diritto alla mobilità	0,00	0,00	0,00	0,00	0,00	0,00	0,00	0,00
11 Missione 11 - Soccorso civile								
01 Sistema di protezione civile	0,00	0,00	0,00	0,00	0,00	0,00	0,00	0,00
02 Interventi a seguito di calamità naturali	0,00	0,00	0,00	0,00	0,00	0,00	0,00	0,00
Totale Missione 11 Soccorso civile	0,00	0,00	0,00	0,00	0,00	0,00	0,00	0,00
12 Missione 12 - Diritti sociali, politiche sociali e famiglia								
01 Interventi per l'infanzia e i minori e per asili nido	0,00	0,00	0,00	0,00	0,00	0,00	0,00	0,00
02 Interventi per la disabilità	0,00	0,00	0,00	0,00	0,00	0,00	0,00	0,00
03 Interventi per gli anziani	0,00	0,00	0,00	0,00	0,00	0,00	0,00	0,00
04 Interventi per soggetti a rischio di esclusione sociale	0,00	0,00	0,00	0,00	0,00	0,00	0,00	0,00

COMUNE DI SCIACCA

COMPOSIZIONE PER MISSIONI E PROGRAMMI DEL FONDO PLURIENNALE VINCOLATO DELL'ESERCIZIO 2022 DI RIFERIMENTO DEL BILANCIO

MISSIONI E PROGRAMMI	(a)	(b)	(x)	(y)	(c)=(a)-(b)-(x)-(y)	(d)	(e)	(f)	(g)=(c)+(d)+(e)+(f)
	Fondo pluriennale vincolato al 31 dicembre dell'esercizio 2021	Spese impegnate negli esercizi precedenti e imputate all'esercizio 2022 e coperte dal fondo pluriennale vincolato	Riaccertamento degli impegni di cui alla lettera b) dell'esercizio 2022 (cd. economie di impegno)	Riaccertamento degli impegni di cui alla lettera b) dell'esercizio 2022 (cd. economie di impegno) su impegni pluriennali finanziati dal FPV e imputati a esercizi succ. al 2022	Quota del fondo pluriennale vincolato al 31 dicembre dell'esercizio 2021, rinvata all'esercizio 2023 e successivi	Spese impegnate nell'esercizio 2022 con imputazione all'esercizio 2023 e coperte dal fondo pluriennale vincolato	Spese impegnate nell'esercizio 2022 con imputazione all'esercizio 2024 e coperte dal fondo pluriennale vincolato	Spese impegnate nell'esercizio 2022 con imputazione a esercizi successivi a quelli considerati nel bilancio pluriennale e coperte dal fondo pluriennale vincolato	Fondo pluriennale vincolato al 31 dicembre dell'esercizio 2022
05 Interventi per le famiglie	0,00	0,00	0,00	0,00	0,00	0,00	0,00	0,00	0,00
06 Interventi per il diritto alla casa	0,00	0,00	0,00	0,00	0,00	0,00	0,00	0,00	0,00
07 Programmazione e governo della rete dei servizi sociosanitari e sociali	23.255,95	23.255,95	0,00	0,00	0,00	0,00	0,00	0,00	0,00
08 Cooperazione e associazionismo	0,00	0,00	0,00	0,00	0,00	0,00	0,00	0,00	0,00
09 Servizio necroscopico e cimiteriale	0,00	0,00	0,00	0,00	0,00	0,00	0,00	0,00	0,00
Totale Missione 12 Diritti sociali, politiche sociali e famiglia	23.255,95	23.255,95	0,00	0,00	0,00	0,00	0,00	0,00	0,00
13 Missione 13 - Tutela della salute									
01 Servizio sanitario regionale - finanziamento ordinario corrente per la garanzia dei LEA	0,00	0,00	0,00	0,00	0,00	0,00	0,00	0,00	0,00
02 Servizio sanitario regionale - finanziamento aggiuntivo corrente per livelli di assistenza superiori ai LEA	0,00	0,00	0,00	0,00	0,00	0,00	0,00	0,00	0,00
03 Servizio sanitario regionale - finanziamento aggiuntivo corrente per la copertura dello squilibrio di bilancio corrente	0,00	0,00	0,00	0,00	0,00	0,00	0,00	0,00	0,00
04 Servizio sanitario regionale - ripiano di disavanzi sanitari relativi ad esercizi pregressi	0,00	0,00	0,00	0,00	0,00	0,00	0,00	0,00	0,00
05 Servizio sanitario regionale - investimenti sanitari	0,00	0,00	0,00	0,00	0,00	0,00	0,00	0,00	0,00
06 Servizio sanitario regionale - restituzione maggiori gettiti SSN	0,00	0,00	0,00	0,00	0,00	0,00	0,00	0,00	0,00
07 Ulteriori spese in materia sanitaria	0,00	0,00	0,00	0,00	0,00	0,00	0,00	0,00	0,00
Totale Missione 13 Tutela della salute	0,00	0,00	0,00	0,00	0,00	0,00	0,00	0,00	0,00

COMUNE DI SCIACCA

COMPOSIZIONE PER MISSIONI E PROGRAMMI DEL FONDO PLURIENNALE VINCOLATO DELL'ESERCIZIO 2022 DI RIFERIMENTO DEL BILANCIO

MISSIONI E PROGRAMMI	Fondo pluriennale vincolato al 31 dicembre dell'esercizio 2021	Spese impegnate negli esercizi precedenti e imputate all'esercizio 2022 e coperte dal fondo pluriennale vincolato	Riaccertamento degli impegni di cui alla lettera b) effettuato nel corso dell'esercizio 2022 (cd. economie di impegno)	Riaccertamento degli impegni di cui alla lettera b) effettuato nel corso dell'esercizio 2022 (cd. economie di impegno) su impegni pluriennali finanziati dal FPV e imputati a esercizi succ. al 2022	Quota del fondo pluriennale vincolato al 31 dicembre dell'esercizio 2021, rinvia all'esercizio 2023 e successivi	Spese impegnate nell'esercizio 2022 con imputazione all'esercizio 2023 e coperte dal fondo pluriennale vincolato	Spese impegnate nell'esercizio 2022 con imputazione all'esercizio 2024 e coperte dal fondo pluriennale vincolato	Spese impegnate nell'esercizio 2022 con imputazione a esercizi successivi a quelli considerati nel bilancio pluriennale e coperte dal fondo pluriennale vincolato	Fondo pluriennale vincolato al 31 dicembre dell'esercizio 2022
	(a)	(b)	(x)	(y)	(c)=(a)-(b)-(x)-(y)	(d)	(e)	(f)	(g)=(c)+(d)+(e)+(f)
14 Missione 14 - Sviluppo economico e competitività									
01 Industria, PMI e Artigianato	0,00	0,00	0,00	0,00	0,00	0,00	0,00	0,00	0,00
02 Commercio - reti distributive - tutela dei consumatori	0,00	0,00	0,00	0,00	0,00	0,00	0,00	0,00	0,00
03 Ricerca e innovazione	0,00	0,00	0,00	0,00	0,00	0,00	0,00	0,00	0,00
04 Reti e altri servizi di pubblica utilità	0,00	0,00	0,00	0,00	0,00	0,00	0,00	0,00	0,00
Totale Missione 14 Sviluppo economico e competitività	0,00	0,00	0,00	0,00	0,00	0,00	0,00	0,00	0,00
15 Missione 15 - Politiche per il lavoro e la formazione professionale									
01 Servizi per lo sviluppo del mercato del lavoro	0,00	0,00	0,00	0,00	0,00	0,00	0,00	0,00	0,00
02 Formazione professionale	0,00	0,00	0,00	0,00	0,00	0,00	0,00	0,00	0,00
03 Sostegno all'occupazione	0,00	0,00	0,00	0,00	0,00	0,00	0,00	0,00	0,00
Totale Missione 15 Politiche per il lavoro e la formazione professionale	0,00	0,00	0,00	0,00	0,00	0,00	0,00	0,00	0,00
16 Missione 16 - Agricoltura, politiche agroalimentari e pesca									
01 Sviluppo del settore agricolo e del sistema agroalimentare	0,00	0,00	0,00	0,00	0,00	0,00	0,00	0,00	0,00
02 Caccia e pesca	0,00	0,00	0,00	0,00	0,00	0,00	0,00	0,00	0,00
Totale Missione 16 Agricoltura, politiche agroalimentari e pesca	0,00	0,00	0,00	0,00	0,00	0,00	0,00	0,00	0,00

COMUNE DI SCIACCA

COMPOSIZIONE PER MISSIONI E PROGRAMMI DEL FONDO PLURIENNALE VINCOLATO
DELL'ESERCIZIO 2022 DI RIFERIMENTO DEL BILANCIO

MISSIONI E PROGRAMMI	Fondo pluriennale vincolato al 31 dicembre dell'esercizio 2021	Spese impegnate negli esercizi precedenti e imputate all'esercizio 2022 e coperte dal fondo pluriennale vincolato	Riaccertamento degli impegni di cui alla lettera b) effettuato nel corso dell'esercizio 2022 (cd. economie di impegno)	Riaccertamento degli impegni di cui alla lettera b) effettuato nel corso dell'esercizio 2022 (cd. economie di impegno su impegni pluriennali finanziati dal FPV e imputati a esercizi succ. al 2022)	Quota del fondo pluriennale vincolato al 31 dicembre dell'esercizio 2021, rinviata all'esercizio 2023 e successivi	Spese impegnate nell'esercizio 2022 con imputazione all'esercizio 2023 e coperte dal fondo pluriennale vincolato	Spese impegnate nell'esercizio 2022 con imputazione all'esercizio 2024 e coperte dal fondo pluriennale vincolato	Spese impegnate nell'esercizio 2022 con imputazione a esercizi successivi a quelli considerati nel bilancio pluriennale e coperte dal fondo pluriennale vincolato	Fondo pluriennale vincolato al 31 dicembre dell'esercizio 2022
	(a)	(b)	(x)	(y)	(c)=(a)-(b)-(x)-(y)	(d)	(e)	(f)	(g)=(c)+(d)+(e)+(f)
17 Missione 17- Energia e diversificazione delle fonti energetiche									
01 Fonti energetiche	0,00	0,00	0,00	0,00	0,00	0,00	0,00	0,00	0,00
Totale Missione 17 Energia e diversificazione delle fonti energetiche	0,00	0,00	0,00	0,00	0,00	0,00	0,00	0,00	0,00
18 Missione 18- Relazioni con le altre autonomie territoriali e locali									
01 Relazioni finanziarie con le altre autonomie territoriali	0,00	0,00	0,00	0,00	0,00	0,00	0,00	0,00	0,00
Totale Missione 18 Relazioni con le altre autonomie territoriali e locali	0,00	0,00	0,00	0,00	0,00	0,00	0,00	0,00	0,00
19 Missione 19 - Relazioni internazionali									
01 Relazioni internazionali e Cooperazione allo sviluppo	0,00	0,00	0,00	0,00	0,00	0,00	0,00	0,00	0,00
Totale Missione 19 Relazioni internazionali	0,00	0,00	0,00	0,00	0,00	0,00	0,00	0,00	0,00
TOTALE	23.255,95	23.255,95	0,00	0,00	0,00	0,00	0,00	0,00	0,00

- (a) Indicare l'importo del fondo pluriennale vincolato risultante dal consuntivo dell'anno precedente. Nel primo esercizio di applicazione del titolo primo del D.Lgs. 118/2011 la voce indica l'importo del fondo pluriennale vincolato definito in occasione del riaccertamento straordinario dei residui, pari alla differenza tra gli impegni cancellati e reimputati all'esercizio e gli accertamenti cancellati e reimputati all'esercizio e agli esercizi successivi.
- (b) Indicare l'importo degli impegni assunti negli esercizi precedenti e imputati all'esercizio cui si riferisce il rendiconto finanziati dal FPV. Nel primo esercizio di applicazione del titolo primo del D.Lgs. 118/2011 è indicata la differenza tra gli impegni reimputati all'esercizio e gli accertamenti reimputati al medesimo esercizio.
- (x) Indicare le economie, registrate nel corso dell'esercizio e verificate in sede di rendiconto, sugli impegni finanziati dal fondo pluriennale vincolato indicati dalla lettera b.
- (d), Indicare gli impegni assunti nel corso dell'esercizio 2022 con imputazione all'esercizio 2023 (colonna d), all'esercizio 2024 (colonna e), e agli esercizi successivi (colonna f), comprese le spese prenotate sulla base della gara per l'affidamento dei lavori, formalmente indetta ai sensi dell'art. 53, comma 2, del citato decreto legislativo n.163 del 2006, riguardanti le spese di investimento per lavori pubblici, di cui all'art. 3 comma 7 del decreto legislativo 12 aprile 2006, n.163 "Codice dei contratti pubblici", esigibili negli esercizi successivi.

COMUNE DI SCIACCA

CONTO DEL BILANCIO ESERCIZIO 2020

COMPOSIZIONE DELL'ACCANTONAMENTO AL FONDO CREDITI DI DUBBIA ESIGIBILITA* E AL FONDO SVALUTAZIONE CREDITI

TIPOLOGIA	DENOMINAZIONE	RESIDUI ATTIVI FORMATISI NELL'ESERCIZIO CUI SI RIFERISCE IL RENDICONTO (a)	RESIDUI ATTIVI DEGLI ESERCIZI PRECEDENTI (b)	TOTALE RESIDUI ATTIVI (c) = (a) + (b)	IMPORTO MINIMO DEL FONDO (d)	FONDO CREDITI DI DUBBIA ESIGIBILITA' (e)	% di accantonam. al fondo crediti di dubbia esigibilità (f) = (e) / (c)
	ENTRATE CORRENTI DI NATURA TRIBUTARIA, CONTRIBUTIVA E PEREQUATIVA						
1010100	Tipologia 101: Imposte, tasse e proventi assimilati di cui accertati per cassa sulla base del principio contabile 3.7 Tipologia 101: Imposte tasse, e proventi assimilati non accertati per cassa	9.247.192,19 0,00	17.911.708,04 0,00	27.158.900,23 0,00	18.904.527,84	18.904.527,84	69,61
1010200	Tipologia 102: Tributi destinati al finanziamento della sanità (solo per le Regioni) di cui accertati per cassa sulla base del principio contabile 3.7	0,00 0,00	0,00 0,00	0,00 0,00	0,00	0,00	0,00
1010300	Tipologia 103: Tributi devoluti e regolati dalle autonomie speciali (solo per le Regioni) di cui accertati per cassa sulla base del principio contabile 3.7	0,00 0,00	0,00 0,00	0,00 0,00	0,00	0,00	0,00
1010400	Tipologia 104: Compartecipazioni di tributi	0,00	0,00	0,00	0,00	0,00	0,00
1030100	Tipologia 301: Fondi perequativi da Amministrazioni Centrali	43.310,01	0,00	43.310,01	0,00	0,00	0,00
1030200	Tipologia 302: Fondi perequativi dalla Regione o Provincia autonoma	0,00	0,00	0,00	0,00	0,00	0,00
1000000	TOTALE TITOLO 1	9.290.502,20	17.911.708,04	27.202.210,24	18.904.527,84	18.904.527,84	69,50
	TRASFERIMENTI CORRENTI						
2010100	Tipologia 101: Trasferimenti correnti da Amministrazioni pubbliche	2.375.147,05	1.619.494,52	3.994.641,57	356.090,56	356.090,56	8,91
2010200	Tipologia 102: Trasferimenti correnti da Famiglie	0,00	0,00	0,00	0,00	0,00	0,00
2010300	Tipologia 103: Trasferimenti correnti da Imprese	0,00	0,00	0,00	0,00	0,00	0,00
2010400	Tipologia 104: Trasferimenti correnti da Istituzioni Sociali Private	0,00	0,00	0,00	0,00	0,00	0,00
2010500	Tipologia 105: Trasferimenti correnti dall'Unione Europea e dal Resto del Mondo Trasferimenti Correnti dall'Unione Europea	0,00 0,00	0,00 0,00	0,00 0,00	0,00	0,00	0,00

COMUNE DI SCIACCA

CONTO DEL BILANCIO ESERCIZIO 2020

COMPOSIZIONE DELL'ACCANTONAMENTO AL FONDO CREDITI DI DUBBIA ESIGIBILITA* E AL FONDO SVALUTAZIONE CREDITI

TIPOLOGIA	DENOMINAZIONE	RESIDUI ATTIVI FORMATISI NELL'ESERCIZIO CUI SI RIFERISCE IL RENDICONTO (a)	RESIDUI ATTIVI DEGLI ESERCIZI PRECEDENTI (b)	TOTALE RESIDUI ATTIVI (c) = (a) + (b)	IMPORNO MINIMO DEL FONDO (d)	FONDO CREDITI DI DUBBIA ESIGIBILITA' (e)	% di accantonam. al fondo crediti di dubbia esigibilità (f) = (e) / (c)
2000000	Trasferimenti Correnti dal Resto del mondo	0,00	0,00	0,00	0,00	0,00	0,00
	TOTALE TITOLO 2	2.375.147,05	1.619.494,52	3.994.641,57	356.090,56	356.090,56	8,91
	ENTRATE EXTRATRIBUTARIE						
3010000	Tipologia 100: Vendita di beni e servizi e proventi derivanti dalla gestione dei beni	496.391,23	1.052.260,62	1.548.651,85	719.675,11	559.128,11	36,10
3020000	Tipologia 200: Proventi derivanti dall'attività di controllo e repressione delle irregolarità e degli illeciti	232.746,50	270.609,27	503.355,77	443.048,92	443.048,92	88,02
3030000	Tipologia 300: Interessi attivi	0,00	0,00	0,00	0,00	0,00	0,00
3040000	Tipologia 400: Altre entrate da redditi da capitale	0,00	0,00	0,00	0,00	0,00	0,00
3050000	Tipologia 500: Rimborsi e altre entrate correnti	753.708,83	1.665.570,15	2.419.278,98	1.006.860,79	1.006.860,79	41,62
3000000	TOTALE TITOLO 3	1.482.846,56	2.988.440,04	4.471.286,60	2.169.584,82	2.009.037,82	44,93
	ENTRATE IN CONTO CAPITALE						
4010000	Tipologia 100: Tributi in conto capitale	0,00	0,00	0,00	0,00	0,00	0,00
4020000	Tipologia 200: Contributi agli investimenti Contributi agli investimenti da amministrazioni pubbliche Contributi agli investimenti da UE	1.044.080,06 1.044.080,06 0,00	249.756,12 249.756,12 0,00	1.293.836,18 1.293.836,18 0,00			
4030000	Tipologia 200: Contributi agli investimenti al netto dei contributi da PA e da UE Tipologia 300: Altri trasferimenti in conto capitale Altri trasferimenti in conto capitale da amministrazioni pubbliche Altri trasferimenti in conto capitale da UE	0,00 0,00 0,00 0,00	0,00 0,00 0,00 0,00	0,00 0,00 0,00 0,00	0,00	0,00	0,00
4040000	Tipologia 300: Altri trasferimenti in conto capitale Altri trasferimenti in conto capitale da amministrazioni pubbliche Altri trasferimenti in conto capitale da UE	0,00 0,00 0,00	0,00 0,00 0,00	0,00 0,00 0,00	0,00	0,00	0,00
4050000	Tipologia 400: Entrate da alienazione di beni materiali e immateriali Tipologia 500: Altre entrate in conto capitale	0,00 0,00	0,00 0,00	0,00 0,00	0,00	0,00	0,00

COMUNE DI SCIACCA

CONTO DEL BILANCIO ESERCIZIO 2020

COMPOSIZIONE DELL'ACCANTONAMENTO AL FONDO CREDITI DI DUBBIA ESIGIBILITA' E AL FONDO SVALUTAZIONE CREDITI

TIPOLOGIA	DENOMINAZIONE	RESIDUI ATTIVI FORMATI NELL'ESERCIZIO CUI SI RIFERISCE IL RENDICONTO (a)	RESIDUI ATTIVI DEGLI ESERCIZI PRECEDENTI (b)	TOTALE RESIDUI ATTIVI (c) = (a) + (b)	IMPORTO MINIMO DEL FONDO (d)	FONDO CREDITI DI DUBBIA ESIGIBILITA' (e)	% di accantonam. al fondo crediti di dubbia esigibilità (f) = (e) / (c)
4000000	TOTALE TITOLO 4	1.044.080,06	249.756,12	1.293.836,18	0,00	0,00	0,00
	ENTRATE DA RIDUZIONE DI ATTIVITÀ FINANZIARIE						
5010000	Tipologia 100: Alienazione di attività finanziarie	0,00	0,00	0,00	0,00	0,00	0,00
5020000	Tipologia 200: Riscossione crediti di breve termine	0,00	0,00	0,00	0,00	0,00	0,00
5030000	Tipologia 300: Riscossione crediti di medio-lungo termine	0,00	0,00	0,00	0,00	0,00	0,00
5040000	Tipologia 400: Altre entrate per riduzione di attività finanziarie	0,00	0,00	0,00	0,00	0,00	0,00
5000000	TOTALE TITOLO 5	0,00	0,00	0,00	0,00	0,00	0,00
	TOTALE GENERALE	14.192.575,87	22.769.398,72	36.961.974,59	21.430.203,22	21.269.656,22	57,54
	DI CUI FONDO CREDITI DI DUBBIA ESIGIBILITA' DI PARTE CORRENTE	13.148.495,81	22.519.642,60	35.668.138,41	21.430.203,22	21.269.656,22	59,63
	DI CUI FONDO CREDITI DI DUBBIA ESIGIBILITA' IN C/CAPITALE (n)	1.044.080,06	249.756,12	1.293.836,18	0,00	0,00	0,00

COMUNE DI SCIACCA

CONTO DEL BILANCIO ESERCIZIO 2020

COMPOSIZIONE DELL'ACCANTONAMENTO AL FONDO CREDITI DI DUBBIA ESIGIBILITA* E AL FONDO SVALUTAZIONE CREDITI

COMPOSIZIONE FONDO SVALUTAZIONE CREDITI	TOTALE CREDITI	FONDO SVALUTAZIONE CREDITI
RESIDUI ATTIVI NEL CONTO DEL BILANCIO	(g) 36.961.974,59	(h) 21.269.656,22
CREDITI STRALCIATI DAL CONTO DEL BILANCIO	(i) 0,00	(l) 0,00
ACCERTAMENTI IMPUTATI AGLI ESERCIZI SUCCESSIVI A QUELLO CUI IL RENDICONTO SI RIFERISCE (m)	0,00	0,00
TOTALE	36.961.974,59	21.269.656,22

* Il fondo crediti di dubbia esigibilità è un accantonamento del risultato di amministrazione. Non richiedono l'accantonamento a tale fondo: a) i trasferimenti da altre Amministrazioni pubbliche e dall'Unione europea; b) i crediti assistiti da fidejussione; c) le entrate tributarie che, sulla base dei nuovi principi contabili, sono accertate per cassa.

(e) Gli importi della colonna (e) non devono essere inferiori a quelli della colonna (d); se sono superiori le motivazioni della differenza sono indicate nella relazione al rendiconto. Il totale generale della colonna (f) corrisponde all'importo del fondo crediti di dubbia esigibilità accantonato nel risultato di amministrazione.

(g) Indicare il totale generale della colonna c).

(h) Indicare il totale generale della colonna e)

(i) Indicare l'importo complessivo dei crediti stralciati dal conto del bilancio nell'esercizio in corso e negli esercizi precedenti.

(l) corrisponde all'importo della cella (i)

(m) trattasi solo degli accertamenti di entrate riguardanti i titoli 5, 6, 7.

(n) comprende anche l'accantonamento riguardante i crediti del titolo 5

COMUNE DI SCIACCA

PROSPETTO DELLE ENTRATE DI BILANCIO PER TITOLI, TIPOLOGIE E CATEGORIE - ESERCIZIO 2020

Titolo Tipologia Categoria	Denominazione	ACCERTAMENTI	di cui entrate non ricorrenti	RISCOSSIONI IN C/COMPETENZA (1)	RISCOSSIONI IN C/RESIDUI (1)
Titolo 1 Entrate correnti di natura tributaria, contributiva e perequativa					
1010100	Tipologia 101: Imposte, tasse e proventi assimilati	19.066.516,27	0,00	9.819.324,08	3.037.727,75
1010106	Imposta municipale propria	8.294.725,54	0,00	7.623.006,84	683.795,54
1010108	Imposta comunale sugli immobili (ICI)	1.750.814,48	0,00	44.741,50	209.384,41
1010116	Addizionale comunale IRPEF	2.200.000,00	0,00	1.703.711,45	556.730,29
1010139	Imposta sulle assicurazioni RC auto	0,00	0,00	0,00	0,00
1010140	Imposta di iscrizione al pubblico registro automobilistico (PRA)	0,00	0,00	0,00	0,00
1010141	Imposta di soggiorno	336.077,60	0,00	272.464,10	104.216,00
1010149	Tasse sulle concessioni comunali	0,00	0,00	0,00	0,00
1010150	Tassa di circolazione dei veicoli a motore (tassa automobilistica)	0,00	0,00	0,00	0,00
1010151	Tassa smaltimento rifiuti solidi urbani	6.367.096,85	0,00	87.585,92	1.351.003,57
1010152	Tassa occupazione spazi e aree pubbliche	0,00	0,00	0,00	0,00
1010153	Imposta comunale sulla pubblicità e diritto sulle pubbliche affissioni	75.734,66	0,00	46.057,13	2.825,31
1010154	Imposta municipale secondaria	0,00	0,00	0,00	0,00
1010160	Tributo per l'esercizio delle funzioni di tutela, protezione e igiene dell'ambiente	0,00	0,00	0,00	0,00
1010161	Tributo comunale sui rifiuti e sui servizi	0,00	0,00	0,00	0,00
1010164	Diritti mattatoi	0,00	0,00	0,00	0,00
1010165	Diritti degli Enti provinciali turismo	0,00	0,00	0,00	0,00
1010168	Addizionale regionale sui canoni per le utenze di acque pubbliche	0,00	0,00	0,00	0,00
1010170	Proventi dei Casinò	0,00	0,00	0,00	0,00
1010176	Tributo per i servizi indivisibili (TASI)	42.067,14	0,00	41.757,14	129.772,63
1010195	Altre ritenute n.a.c.	0,00	0,00	0,00	0,00
1010196	Altre entrate su lotto, lotterie e altre attività di gioco n.a.c.	0,00	0,00	0,00	0,00
1010197	Altre acclse n.a.c.	0,00	0,00	0,00	0,00
1010198	Altre imposte sostitutive n.a.c.	0,00	0,00	0,00	0,00
1010199	Altre imposte, tasse e proventi assimilati n.a.c.	0,00	0,00	0,00	0,00
1010400	Tipologia 104: Compartecipazioni di tributi	0,00	0,00	0,00	0,00
1010403	Compartecipazione al bollo auto	0,00	0,00	0,00	0,00
1010404	Compartecipazione al gasolio	0,00	0,00	0,00	0,00
1010405	Compartecipazione IVA ai Comuni	0,00	0,00	0,00	0,00
1010406	Compartecipazione IRPEF ai Comuni	0,00	0,00	0,00	0,00
1010407	Compartecipazione IRPEF alle Province	0,00	0,00	0,00	0,00
1010408	Tributo provinciale deposito in discarica dei rifiuti solidi	0,00	0,00	0,00	0,00
1010409	Compartecipazioni acclse benzina e gasolio destinate ad alimentare il Fondo Nazionale Trasporti di cui all'art.16 bis del DL 95/2012	0,00	0,00	0,00	0,00
1010498	Altre compartecipazioni alle province n.a.c.	0,00	0,00	0,00	0,00
1010499	Altre compartecipazioni a comuni n.a.c.	0,00	0,00	0,00	0,00
1030100	Tipologia 301: Fondi perequativi da Amministrazioni Centrali	1.066.590,03	0,00	1.023.280,02	0,00
1030101	Fondi perequativi dallo Stato	1.066.590,03	0,00	1.023.280,02	0,00
1030200	Tipologia 302: Fondi perequativi dalla Regione o Provincia autonoma	0,00	0,00	0,00	0,00
1030201	Fondi perequativi dalla Regione o Provincia autonoma	0,00	0,00	0,00	0,00
1000000	Totale Titolo 1	20.133.106,30	0,00	10.842.604,10	3.037.727,75

COMUNE DI SCIACCA

PROSPETTO DELLE ENTRATE DI BILANCIO PER TITOLI, TIPOLOGIE E CATEGORIE - ESERCIZIO 2020

Titolo Tipologia Categoria	Denominazione	ACCERTAMENTI	di cui entrate non ricorrenti	RISCOSSIONI IN C/COMPETENZA (1)	RISCOSSIONI IN C/RESIDUI (1)
Titolo 2 Trasferimenti correnti					
2010100	Tipologia 101: Trasferimenti correnti da Amministrazioni pubbliche	11.628.866,15	2.759.980,63	9.253.719,10	810.344,18
2010101	Trasferimenti correnti da Amministrazioni Centrali	7.358.689,31	2.413.770,16	5.408.578,88	553.679,84
2010102	Trasferimenti correnti da Amministrazioni Locali	4.270.176,84	346.210,47	3.845.140,22	170.080,72
2010103	Trasferimenti correnti da Enti di Previdenza	0,00	0,00	0,00	86.583,62
2010104	Trasferimenti correnti da organismi interni e/o unità locali della amministrazione	0,00	0,00	0,00	0,00
2010200	Tipologia 102: Trasferimenti correnti da Famiglie	0,00	0,00	0,00	0,00
2010201	Trasferimenti correnti da famiglie	0,00	0,00	0,00	0,00
2010300	Tipologia 103: Trasferimenti correnti da Imprese	0,00	0,00	0,00	0,00
2010301	Sponsorizzazioni da imprese	0,00	0,00	0,00	0,00
2010302	Altri trasferimenti correnti da imprese	0,00	0,00	0,00	0,00
2010400	Tipologia 104: Trasferimenti correnti da Istituzioni Sociali Private	0,00	0,00	0,00	1.680,00
2010401	Trasferimenti correnti da Istituzioni Sociali Private	0,00	0,00	0,00	1.680,00
2010500	Tipologia 105: Trasferimenti correnti dall'Unione Europea e dal Resto del Mondo	0,00	0,00	0,00	0,00
2010501	Trasferimenti correnti dall'Unione Europea	0,00	0,00	0,00	0,00
2010502	Trasferimenti correnti dal Resto del Mondo	0,00	0,00	0,00	0,00
2000000	Totale Titolo 2	11.628.866,15	2.759.980,63	9.253.719,10	812.024,18

COMUNE DI SCIACCA

PROSPETTO DELLE ENTRATE DI BILANCIO PER TITOLI, TIPOLOGIE E CATEGORIE - ESERCIZIO 2020

Titolo	Categoria	Denominazione	ACCERTAMENTI	di cui entrate non ricorrenti	RISCOSSIONI IN C/COMPETENZA	RISCOSSIONI IN C/RESIDUI
			(1)	(1)	(1)	(1)
3010000	Tipologia 100: Vendita di beni e servizi e proventi derivanti dalla gestione dei beni	Vendita di beni	854.751,33	0,00	358.360,10	44.501,84
3010100			0,00	0,00	0,00	0,00
3010200		Entrate dalla vendita e dall'erogazione di servizi	177.077,62	0,00	176.215,40	5.148,14
3010300		Proventi derivanti dalla gestione dei beni	677.673,71	0,00	182.144,70	39.353,70
3020000	Tipologia 200: Proventi derivanti dall'attività di controllo e repressione delle irregolarità e degli illeciti	Tipologia 200: Proventi derivanti dall'attività di controllo e repressione delle irregolarità e degli illeciti	286.983,35	0,00	54.236,85	10.418,33
3020100		Entrate da amministrazioni pubbliche derivanti dall'attività di controllo e repressione delle irregolarità e degli illeciti	0,00	0,00	0,00	0,00
3020200		Entrate da famiglie derivanti dall'attività di controllo e repressione delle irregolarità e degli illeciti	286.983,35	0,00	54.236,85	10.418,33
3020300		Entrate da imprese derivanti dall'attività di controllo e repressione delle irregolarità e degli illeciti	0,00	0,00	0,00	0,00
3020400		Entrate da Istituzioni Sociali Private derivanti dall'attività di controllo e repressione delle irregolarità e degli illeciti	0,00	0,00	0,00	0,00
3030000	Tipologia 300: Interessi attivi	Tipologia 300: Interessi attivi	1.120,41	0,00	1.120,41	0,00
3030100		Interessi attivi da titoli o finanziamenti a breve termine	1.120,41	0,00	1.120,41	0,00
3030200		Interessi attivi da titoli o finanziamenti a medio - lungo termine	0,00	0,00	0,00	0,00
3030300		Altri interessi attivi	0,00	0,00	0,00	0,00
3040000	Tipologia 400: Altre entrate da redditi da capitale	Tipologia 400: Altre entrate da redditi da capitale	0,00	0,00	0,00	0,00
3040100		Rendimenti da fondi comuni di investimento	0,00	0,00	0,00	0,00
3040200		Entrate derivanti dalla distribuzione di dividendi	0,00	0,00	0,00	0,00
3040300		Entrate derivanti dalla distribuzione di utili e avanzzi	0,00	0,00	0,00	0,00
3049900		Altre entrate da redditi da capitale	0,00	0,00	0,00	0,00
3050000	Tipologia 500: Rimborsi e altre entrate correnti	Tipologia 500: Rimborsi e altre entrate correnti	915.942,61	751.400,20	162.233,78	59.359,54
3050100		Indennizzi di assicurazione	0,00	0,00	0,00	0,00
3050200		Rimborsi in entrata	7.725,90	0,00	7.725,90	49.007,11
3059900		Altre entrate correnti n.a.c.	908.216,71	751.400,20	154.507,88	10.352,43
3000000	Totale Titolo 3		2.058.797,70	751.400,20	575.951,14	114.279,71

COMUNE DI SCIACCA

PROSPETTO DELLE ENTRATE DI BILANCIO PER TITOLI, TIPOLOGIE E CATEGORIE - ESERCIZIO 2020

Titolo Tipologia Categoria	Denominazione	ACCERTAMENTI	di cui entrate non ricorrenti	RISCOSSIONI IN C/COMPETENZA (1)	RISCOSSIONI IN C/RESIDUI (1)
Titolo 4 Entrate in conto capitale					
4010000	Tipologia 100: Tributi in conto capitale	0,00	0,00	0,00	0,00
4010100	Imposte da sanatorie e condoni	0,00	0,00	0,00	0,00
4010200	Altre imposte in conto capitale	0,00	0,00	0,00	0,00
4020000	Tipologia 200: Contributi agli investimenti	1.511.669,46	0,00	467.589,40	915.487,32
4020100	Contributi agli investimenti da amministrazioni pubbliche	1.511.669,46	0,00	467.589,40	915.487,32
4020200	Contributi agli investimenti da Famiglie	0,00	0,00	0,00	0,00
4020300	Contributi agli investimenti da Imprese	0,00	0,00	0,00	0,00
4020400	Contributi agli investimenti da Istituzioni Sociali Private	0,00	0,00	0,00	0,00
4020500	Contributi agli investimenti dall'Unione Europea e dal Resto del Mondo	0,00	0,00	0,00	0,00
4020600	Contributi agli investimenti direttamente destinati al rimborso di prestiti da amministrazioni pubbliche	0,00	0,00	0,00	0,00
4030000	Tipologia 300: Altri trasferimenti in conto capitale	0,00	0,00	0,00	0,00
4030100	Trasferimenti in conto capitale per assunzione di debiti dell'amministrazione da parte di amministrazioni pubbliche	0,00	0,00	0,00	0,00
4030200	Trasferimenti in conto capitale per assunzione di debiti dell'amministrazione da parte di Imprese	0,00	0,00	0,00	0,00
4030300	Trasferimenti in conto capitale per assunzione di debiti dell'amministrazione da parte dell'Unione Europea e del Resto del Mondo	0,00	0,00	0,00	0,00
4030400	Trasferimenti in conto capitale da parte di amministrazioni pubbliche per cancellazione di debiti dell'amministrazione	0,00	0,00	0,00	0,00
4030500	Trasferimenti in conto capitale da parte di Imprese per cancellazione di debiti dell'amministrazione	0,00	0,00	0,00	0,00
4030600	Trasferimenti in conto capitale da parte dell'Unione Europea e Resto del Mondo per cancellazione di debiti dell'amministrazione	0,00	0,00	0,00	0,00
4030700	Trasferimenti in conto capitale per ripiano disavanzi pregressi da amministrazioni pubbliche	0,00	0,00	0,00	0,00
4030800	Trasferimenti in conto capitale per ripiano disavanzi pregressi da Imprese	0,00	0,00	0,00	0,00
4030900	Trasferimenti in conto capitale per ripiano disavanzi pregressi dall'Unione Europea e dal Resto del Mondo	0,00	0,00	0,00	0,00
4031000	Altri trasferimenti in conto capitale da amministrazioni pubbliche	0,00	0,00	0,00	0,00
4031100	Altri trasferimenti in conto capitale da Famiglie	0,00	0,00	0,00	0,00
4031200	Altri trasferimenti in conto capitale da Imprese	0,00	0,00	0,00	0,00
4031300	Altri trasferimenti in conto capitale da Istituzioni Sociali Private	0,00	0,00	0,00	0,00
4031400	Altri trasferimenti in conto capitale dall'Unione Europea e dal Resto del Mondo	0,00	0,00	0,00	0,00
4040000	Tipologia 400: Entrate da alienazione di beni materiali e immateriali	13.260,00	0,00	13.260,00	0,00
4040100	Alienazione di beni materiali	0,00	0,00	0,00	0,00
4040200	Cessione di Terreni e di beni materiali non prodotti	13.260,00	0,00	13.260,00	0,00
4040300	Alienazione di beni immateriali	0,00	0,00	0,00	0,00
4050000	Tipologia 500: Altre entrate in conto capitale	364.957,12	0,00	364.957,12	3.832,67
4050100	Permessi di costruire	339.478,26	0,00	339.478,26	3.832,67
4050200	Entrate derivanti da conferimento immobili a fondi immobiliari	0,00	0,00	0,00	0,00
4050300	Entrate in conto capitale dovute a rimborsi, recuperi e restituzioni di somme non dovute o incassate in eccesso	0,00	0,00	0,00	0,00
4050400	Altre entrate in conto capitale n.a.c.	25.478,86	0,00	25.478,86	0,00
4000000	Totale Titolo 4	1.889.886,58	0,00	845.806,52	919.319,99

COMUNE DI SCIACCA

PROSPETTO DELLE ENTRATE DI BILANCIO PER TITOLI, TIPOLOGIE E CATEGORIE - ESERCIZIO 2020

Titolo Tipologia Categoria	Denominazione	ACCERTAMENTI	di cui entrate non ricorrenti	RISCOSSIONI IN C/COMPETENZA (1)	RISCOSSIONI IN C/RESIDUI (1)
Titolo 5 Entrate da riduzione di attività finanziarie					
5010000	Tipologia 100: Alienazione di attività finanziarie	0,00	0,00	0,00	0,00
5010100	Alienazione di partecipazioni	0,00	0,00	0,00	0,00
5010200	Alienazione di quote di fondi comuni di investimento	0,00	0,00	0,00	0,00
5010300	Alienazione di titoli obbligazionari a breve termine	0,00	0,00	0,00	0,00
5010400	Alienazione di titoli obbligazionari a medio-lungo termine	0,00	0,00	0,00	0,00
5020000	Tipologia 200: Riscossione crediti di breve termine	0,00	0,00	0,00	0,00
5020100	Riscossione crediti di breve termine a tasso agevolato da Amministrazioni Pubbliche	0,00	0,00	0,00	0,00
5020200	Riscossione crediti di breve termine a tasso agevolato da Famiglie	0,00	0,00	0,00	0,00
5020300	Riscossione crediti di breve termine a tasso agevolato da Imprese	0,00	0,00	0,00	0,00
5020400	Riscossione crediti di breve termine a tasso agevolato da Istituzioni Sociali Private	0,00	0,00	0,00	0,00
5020500	Riscossione crediti di breve termine a tasso agevolato dall'Unione Europea e dal Resto del Mondo	0,00	0,00	0,00	0,00
5020600	Riscossione crediti di breve termine a tasso non agevolato da Amministrazione Pubbliche	0,00	0,00	0,00	0,00
5020700	Riscossione crediti di breve termine a tasso non agevolato da Famiglie	0,00	0,00	0,00	0,00
5020800	Riscossione crediti di breve termine a tasso non agevolato da Imprese	0,00	0,00	0,00	0,00
5020900	Riscossione crediti di breve termine a tasso non agevolato da Istituzioni Sociali Private	0,00	0,00	0,00	0,00
5021000	Riscossione crediti di breve termine a tasso non agevolato dall'Unione Europea e dal Resto del Mondo	0,00	0,00	0,00	0,00
5030000	Tipologia 300: Riscossione crediti di medio-lungo termine	0,00	0,00	0,00	0,00
5030100	Riscossione crediti di medio-lungo termine a tasso agevolato da Amministrazioni Pubbliche	0,00	0,00	0,00	0,00
5030200	Riscossione crediti di medio-lungo termine a tasso agevolato da Famiglie	0,00	0,00	0,00	0,00
5030300	Riscossione crediti di medio-lungo termine a tasso agevolato da Imprese	0,00	0,00	0,00	0,00
5030400	Riscossione crediti di medio-lungo termine a tasso agevolato da Istituzioni Sociali Private	0,00	0,00	0,00	0,00
5030500	Riscossione crediti di medio-lungo termine a tasso agevolato dall'Unione Europea e dal Resto del Mondo	0,00	0,00	0,00	0,00
5030600	Riscossione crediti di medio-lungo termine a tasso non agevolato da Amministrazione Pubbliche	0,00	0,00	0,00	0,00
5030700	Riscossione crediti di medio-lungo termine a tasso non agevolato da Famiglie	0,00	0,00	0,00	0,00
5030800	Riscossione crediti di medio-lungo termine a tasso non agevolato da Imprese	0,00	0,00	0,00	0,00
5030900	Riscossione crediti di medio-lungo termine a tasso non agevolato da Istituzioni Sociali Private	0,00	0,00	0,00	0,00
5031000	Riscossione crediti di medio-lungo termine a tasso non agevolato dall'Unione Europea e dal Resto del Mondo	0,00	0,00	0,00	0,00
5031100	Riscossione crediti sorti a seguito di escussione di garanzie in favore di Amministrazioni Pubbliche	0,00	0,00	0,00	0,00
5031200	Riscossione crediti sorti a seguito di escussione di garanzie in favore di Famiglie	0,00	0,00	0,00	0,00
5031300	Riscossione crediti sorti a seguito di escussione di garanzie in favore di Imprese	0,00	0,00	0,00	0,00
5031400	Riscossione crediti sorti a seguito di escussione di garanzie in favore di Istituzioni Sociali Private	0,00	0,00	0,00	0,00
5031500	Riscossione crediti sorti a seguito di escussione di garanzie in favore dell'Unione Europea e del Resto del Mondo	0,00	0,00	0,00	0,00
5040000	Tipologia 400: Altre entrate per riduzione di attività finanziarie	0,00	0,00	0,00	0,00
5040100	Altre entrate per riduzione di altre attività finanziarie verso Amministrazioni Pubbliche	0,00	0,00	0,00	0,00
5040200	Altre entrate per riduzione di altre attività finanziarie verso Famiglie	0,00	0,00	0,00	0,00
5040300	Altre entrate per riduzione di altre attività finanziarie verso Imprese	0,00	0,00	0,00	0,00
5040400	Altre entrate per riduzione di altre attività finanziarie verso Istituzioni Sociali Private	0,00	0,00	0,00	0,00
5040500	Altre entrate per riduzione di altre attività finanziarie verso Unione Europea e Resto del Mondo	0,00	0,00	0,00	0,00
5040600	Prelevi dai conti di tesoreria statale diversi dalla Tesoreria Unica	0,00	0,00	0,00	0,00
5040700	Prelevi da depositi bancari	0,00	0,00	0,00	0,00
5040800	Entrate da derivati di ammortamento	0,00	0,00	0,00	0,00
5000000	Totale Titolo 5	0,00	0,00	0,00	0,00

COMUNE DI SCIACCA

PROSPETTO DELLE ENTRATE DI BILANCIO PER TITOLI, TIPOLOGIE E CATEGORIE - ESERCIZIO 2020

Titolo Tipologia Categoria	Denominazione	ACCERTAMENTI	di cui entrate non ricorrenti	RISCOSSIONI IN C/COMPETENZA (1)	RISCOSSIONI IN C/RESIDUI (1)
Titolo 6 Accensione Prestiti					
6010000	Tipologia 100: Emissione di titoli obbligazionari	0,00	0,00	0,00	0,00
6010200	Emissioni titoli obbligazionari a medio-lungo termine	0,00	0,00	0,00	0,00
6020000	Tipologia 200: Accensione prestiti a breve termine	0,00	0,00	0,00	0,00
6020100	Finanziamenti a breve termine	0,00	0,00	0,00	0,00
6020200	Anticipazioni	0,00	0,00	0,00	0,00
6030000	Tipologia 300: Accensione mutui e altri finanziamenti a medio lungo termine	274.038,12	0,00	274.038,12	91.183,54
6030100	Finanziamenti a medio lungo termine	274.038,12	0,00	274.038,12	91.183,54
6030200	Accensione prestiti da attualizzazione Contributi Pluriennali	0,00	0,00	0,00	0,00
6030300	Accensione prestiti a seguito di escussione di garanzie	0,00	0,00	0,00	0,00
6040000	Tipologia 400: Altre forme di indebitamento	0,00	0,00	0,00	0,00
6040200	Accensione Prestiti - Leasing finanziario	0,00	0,00	0,00	0,00
6040300	Accensione Prestiti - Operazioni di cartolarizzazione	0,00	0,00	0,00	0,00
6040400	Accensione Prestiti - Derivati	0,00	0,00	0,00	0,00
6000000	Totale Titolo 6	274.038,12	0,00	274.038,12	91.183,54

COMUNE DI SCIACCA

PROSPETTO DELLE ENTRATE DI BILANCIO PER TITOLI, TIPOLOGIE E CATEGORIE - ESERCIZIO 2020

Titolo Tipologia Categoria	Denominazione	ACCERTAMENTI	di cui entrate non ricorrenti	RISCOSSIONI IN C/COMPETENZA (1)	RISCOSSIONI IN C/RESIDUI (1)
Titolo 7 <i>Anticipazioni da istituto tesoriere/cassiere</i>					
7010000	Tipologia 100: Anticipazioni da istituto tesoriere/cassiere	18.585.390,84	0,00	18.585.390,84	0,00
7010100	Anticipazioni da istituto tesoriere/cassiere	18.585.390,84	0,00	18.585.390,84	0,00
7000000	Totale Titolo 7	18.585.390,84	0,00	18.585.390,84	0,00

COMUNE DI SCIACCA

PROSPETTO DELLE ENTRATE DI BILANCIO PER TITOLI, TIPOLOGIE E CATEGORIE - ESERCIZIO 2020

Titolo Tipologia Categorla	Denominazione	ACCERTAMENTI	di cui entrate non ricorrenti	RISCOSSIONI IN C/COMPETENZA (1)	RISCOSSIONI IN C/RESIDUI (1)
Titolo 9 Entrate per conto terzi e partite di giro					
9010000	Tipologia 100: Entrate per partite di giro	8.801.156,06	0,00	8.774.165,62	30.875,38
9010100	Altre ritenute	1.347.918,04	0,00	1.346.742,93	1.175,11
9010200	Ritenute su redditi da lavoro dipendente	1.986.817,90	0,00	1.986.817,90	0,27
9010300	Ritenute su redditi da lavoro autonomo	0,00	0,00	0,00	0,00
9019900	Altre entrate per partite di giro	5.466.420,12	0,00	5.440.604,79	29.700,00
9020000	Tipologia 200: Entrate per conto terzi	389.150,15	0,00	72.321,10	0,00
9020100	Rimborsi per acquisto di beni e servizi per conto terzi	0,00	0,00	0,00	0,00
9020200	Trasferimenti da Amministrazioni pubbliche per operazioni conto terzi	61.928,31	0,00	61.928,31	0,00
9020300	Trasferimenti da altri settori per operazioni conto terzi	0,00	0,00	0,00	0,00
9020400	Depositi di/presso terzi	6.029,00	0,00	6.029,00	0,00
9020500	Riscossione imposte e tributi per conto terzi	0,00	0,00	0,00	0,00
9029900	Altre entrate per conto terzi	321.192,84	0,00	4.363,79	0,00
9000000	Totale Titolo 9	9.190.306,21	0,00	8.846.486,72	30.875,38
Totale Titoli		63.760.391,90	3.511.380,83	49.223.996,54	5.005.410,55

(1) Colonne inserite con il D.M. 1 dicembre 2015. Gli enti locali possono rinviare la decorrenza dell'inserimento delle due colonne concernenti le riscossioni in c/competenza e in c/residui, all'esercizio in cui i rendiconti dei Comuni e delle Province sono acquisiti dalla banca dati delle amministrazioni pubbliche di cui all'articolo 13 della legge n. 196 del 2009 e resi disponibili a ISTAT

COMUNE DI SCIACCA
CONTO DEL BILANCIO ESERCIZIO 2020
RIEPILOGO SPESE PER TITOLI E MACROAGGREGATI - IMPEGNI

Titoli e Macroaggregati di Spesa		Totale	di cui spese non ricorrenti
	Titolo 1 - Spese correnti		
101	Redditi da lavoro dipendente	8.052.877,06	0,00
102	Imposte e tasse a carico dell'ente	539.868,31	0,00
103	Acquisto di beni e servizi	13.969.085,07	118.191,15
104	Trasferimenti correnti	2.757.197,09	2.268.329,55
107	Interessi passivi	359.332,64	0,00
108	Altre spese per redditi da capitale	0,00	0,00
109	Rimborsi e poste correttive delle entrate	67.206,40	0,00
110	Altre spese correnti	1.360.556,82	0,00
100	Totale Titolo 1	27.106.123,39	2.386.520,70
	Titolo 2 - Spese in conto capitale		
201	Tributi in conto capitale a carico dell'ente	0,00	0,00
202	Investimenti fissi lordi e acquisto di terreni	1.357.809,01	2.000,00
203	Contributi agli investimenti	0,00	0,00
204	Altri trasferimenti in conto capitale	0,00	0,00
205	Altre spese in conto capitale	0,00	0,00
200	Totale Titolo 2	1.357.809,01	2.000,00
	Titolo 3 - Spese per incremento attività finanziarie		
301	Acquisizioni di attività finanziarie	0,00	0,00
302	Concessione crediti di breve termine	0,00	0,00
303	Concessione crediti di medio-lungo termine	0,00	0,00
304	Altre spese per incremento di attività finanziarie	0,00	0,00
300	Totale Titolo 3	0,00	0,00
	Titolo 4 - Rimborso Prestiti		
401	Rimborso di titoli obbligazionari	0,00	0,00
402	Rimborso prestiti a breve termine	0,00	0,00
403	Rimborso mutui e altri finanziamenti a medio lungo termine	691.841,58	0,00
404	Rimborso di altre forme di indebitamento	0,00	0,00
405	Fondi per rimborso prestiti (1)	0,00	0,00
400	Totale Titolo 4	691.841,58	0,00
	Titolo 5 - Chiusura Anticipazioni ricevute da istituto tesoriere/cassie re		
501	Chiusura Anticipazioni ricevute da istituto tesoriere/cassie re	18.585.390,84	0,00
500	Totale Titolo 5	18.585.390,84	0,00
	Titolo 7 - Uscite per conto terzi e partite di giro		
701	Uscite per partite di giro	8.801.156,06	0,00
702	Uscite per conto terzi	389.150,15	0,00
700	Totale Titolo 7	9.190.306,21	0,00
Totale		56.931.471,03	2.388.520,70

1) Gli stanziamenti di spesa riguardanti il macroaggregato "Fondi per rimborso prestiti" non possono essere impegnati e pagati.

COMUNE DI SCIACCA
CONTO DEL BILANCIO ESERCIZIO 2020
PROSPETTO DIMOSTRATIVO DEL RISULTATO DI AMMINISTRAZIONE

		Gestione		
		Residui	Competenza	Totale
Fondo cassa al 1° Gennaio				0,00
Riscossioni	(+)	5.005.410,55	49.223.996,54	54.229.407,09
Pagamenti	(-)	9.430.684,22	44.798.722,87	54.229.407,09
Saldo di cassa al 31 Dicembre	(=)			0,00
Pagamenti per azioni esecutive non regolarizzate al 31 Dicembre	(-)			0,00
Fondo di cassa al 31 Dicembre	(=)			0,00
Residui attivi	(+)	24.573.520,29	14.536.395,36	39.109.915,65
<i>di cui derivanti da accertamenti di tributi effettuati sulla base della stima del dipartimento delle finanze</i>				0,00
Residui passivi	(-)	6.370.840,46	12.132.748,16	18.503.588,62
Fondo Pluriennale Vincolato per Spese Correnti (1)	(-)			2.065.961,65
Fondo Pluriennale Vincolato per Spese in Conto Capitale (1)	(-)			1.439.882,51
Risultato di Amministrazione al 31 Dicembre 2020 (A) (2)	(=)			17.100.482,87

Composizione del risultato di amministrazione al 31 dicembre 2020	
Parte accantonata (3)	
- Fondo crediti di dubbia esigibilità al 31.12.2020 (4)	21.269.656,22
- Accantonamento residui perenti al 31.12.2020 (solo per le regioni) (5)	0,00
- Fondo anticipazioni liquidità	597.475,50
- Fondo perdite società partecipate	10.122,95
- Fondo contenzioso	654.240,37
- Altri accantonamenti	5.994,91
Totale parte accantonata (B)	22.537.489,95
Parte vincolata	
- Vincoli derivanti da leggi e dai principi contabili	1.409.106,96
- Vincoli derivanti da trasferimenti	2.593.964,62
- Vincoli derivanti dalla contrazione di mutui	309.552,03
- Vincoli formalmente attribuiti dall'ente	0,00
- Altri vincoli	0,00
Totale parte vincolata (C)	4.312.623,61
Parte destinata agli investimenti	
Totale parte destinata agli investimenti (D)	350.455,42
Totale parte disponibile (E=A-B-C-D)	-10.100.086,11
F) di cui Disavanzo da debito autorizzato e non contratto (6)	0,00
Se E è negativo, tale importo è iscritto tra le spese del bilancio di previsione come disavanzo da ripianare (6)	

- 1) Indicare l'importo del fondo pluriennale vincolato risultante dal conto del bilancio (in spesa).
- 2) Se negativo, le regioni indicano in nota la quota del disavanzo corrispondente al debito autorizzato e non contratto, distintamente da quella derivante dalla gestione ordinaria.
- 3) Non comprende il fondo pluriennale vincolato.
- 4) Indicare l'importo del Fondo crediti di dubbia esigibilità risultante dall'allegato 8 c)
- 5) Solo per le regioni indicare l'importo dell'accantonamento per residui perenti al 31 dicembre 2020.
- 6) Solo per le Regioni e le Province autonome. In caso di risultato negativo, le regioni iscrivono nel passivo del bilancio distintamente il disavanzo di amministrazione da ripianare (lettera E al netto della lettera F) e il disavanzo derivante da debito autorizzato e non contratto (lettera F).

COMUNE DI SCIACCA

CONTO DEL BILANCIO ESERCIZIO 2020 - ACCERTAMENTI ASSUNTI NELL'ESERCIZIO DI RIFERIMENTO E NEGLI ESERCIZI PRECEDENTI IMPUTATI ALL'ANNO SUCCESSIVO CUI SI RIFERISCE IL RENDICONTO E SEGUENTI

Titoli e Tipologie di Entrata	Anno successivo a quello cui si riferisce il rendiconto		Secondo anno successivo a quello cui si riferisce il rendiconto		Anni successivi
	Previsioni di Competenza	Accertamenti	Previsioni di competenza del Bilancio Pluriennale	Accertamenti	
Titolo 1 Entrate correnti di natura tributaria, contributiva e perequativa					
10101	22.099.736,81	4.714,00	22.099.736,81	0,00	0,00
10104	0,00	0,00	0,00	0,00	0,00
10301	1.066.590,05	0,00	1.066.589,42	0,00	0,00
10302	0,00	0,00	0,00	0,00	0,00
10000 Totale Titolo 1	23.166.326,86	4.714,00	23.166.326,23	0,00	0,00
Titolo 2 Trasferimenti correnti					
20101	7.515.168,32	1.054.340,63	6.361.119,39	0,00	0,00
20102	0,00	0,00	0,00	0,00	0,00
20103	0,00	0,00	0,00	0,00	0,00
20104	0,00	0,00	0,00	0,00	0,00
20105	0,00	0,00	0,00	0,00	0,00
20000 Totale Titolo 2	7.515.168,32	1.054.340,63	6.361.119,39	0,00	0,00
Titolo 3 Entrate extratributarie					
30100	1.228.559,57	58.032,40	1.260.559,57	0,00	0,00
30200	276.000,00	0,00	276.000,00	0,00	0,00
30300	4.000,00	0,00	4.000,00	0,00	0,00
30400	0,00	0,00	0,00	0,00	0,00
30500	163.723,00	0,00	163.723,00	0,00	0,00
30000 Totale Titolo 3	1.672.282,57	58.032,40	1.704.282,57	0,00	0,00
Titolo 4 Entrate in conto capitale					
40100	0,00	0,00	0,00	0,00	0,00
40200	39.572.512,30	2.798.991,72	62.250.115,86	0,00	0,00
40300	0,00	0,00	0,00	0,00	0,00
40400	0,00	0,00	0,00	0,00	0,00

COMUNE DI SCIACCA

**CONTO DEL BILANCIO ESERCIZIO 2020 - ACCERTAMENTI ASSUNTI NELL'ESERCIZIO DI RIFERIMENTO E NEGLI ESERCIZI PRECEDENTI
IMPUTATI ALL'ANNO SUCCESSIVO CUI SI RIFERISCE IL RENDICONTO E SEGUENTI**

	Titoli e Tipologie di Entrata	Anno successivo a quello cui si riferisce il rendiconto		Secondo anno successivo a quello cui si riferisce il rendiconto		Anni successivi
		Previsioni di Competenza	Accertamenti	Previsioni di competenza del Bilancio Pluriennale	Accertamenti	
40500	Tipologia 500 - Altre entrate in conto capitale	405.491,67	20.491,67	385.000,00	0,00	0,00
40000	Totale Titolo 4	39.978.003,97	2.819.483,39	62.635.115,86	0,00	0,00
Titolo 5 Entrate da riduzione di attività finanziarie						
50100	Tipologia 100 - Alienazione di attività finanziarie	0,00	0,00	0,00	0,00	0,00
50200	Tipologia 200 - Riscossione crediti di breve termine	0,00	0,00	0,00	0,00	0,00
50300	Tipologia 300 - Riscossione crediti di medio-lungo termine	0,00	0,00	0,00	0,00	0,00
50400	Tipologia 400 - Altre entrate per riduzione di attività finanziarie	0,00	0,00	0,00	0,00	0,00
50000	Totale Titolo 5	0,00	0,00	0,00	0,00	0,00
Titolo 6 Accensione Prestiti						
60100	Tipologia 100 - Emissione di titoli obbligazionari	0,00	0,00	0,00	0,00	0,00
60200	Tipologia 200 - Accensione prestiti a breve termine	0,00	0,00	0,00	0,00	0,00
60300	Tipologia 300 - Accensione mutui e altri finanziamenti a medio lungo termine	200.000,00	0,00	200.000,00	0,00	0,00
60400	Tipologia 400 - Altre forme di indebitamento	0,00	0,00	0,00	0,00	0,00
60000	Totale Titolo 6	200.000,00	0,00	200.000,00	0,00	0,00
Titolo 9 Entrate per conto terzi e partite di giro						
90100	Tipologia 100 - Entrate per partite di giro	13.525.000,00	1.402,64	13.525.000,00	0,00	0,00
90200	Tipologia 200 - Entrate per conto terzi	495.000,00	0,00	495.000,00	0,00	0,00
90000	Totale Titolo 9	14.020.000,00	1.402,64	14.020.000,00	0,00	0,00
	Totale Accertamenti	86.551.781,72	3.937.973,06	108.086.844,05	0,00	0,00

COMUNE DI SCIACCA

CONTO DEL BILANCIO ESERCIZIO 2020 - IMPEGNI ASSUNTI NELL'ESERCIZIO DI RIFERIMENTO E NEGLI ESERCIZI PRECEDENTI IMPUTATI ALL'ANNO SUCCESSIVO CUI SI RIFERISCE IL RENDICONTO E SEGUENTI

Titoli e Macroaggregati di Spesa	Anno successivo a quello cui si riferisce il rendiconto		Secondo anno successivo a quello cui si riferisce il rendiconto		Anni successivi
	Previsioni di Competenza	Impegni	Previsioni di competenza del Bilancio Pluriennale	Impegni	
Titolo 1 Spese correnti					
101	10.176.343,83	1.052.280,79	9.071.584,42	0,00	0,00
102	699.304,05	77.395,28	635.908,77	0,00	0,00
103	16.103.996,66	4.448.304,22	14.796.756,09	470.936,49	0,00
104	1.808.116,96	700.758,88	807.838,30	0,00	0,00
107	358.161,05	0,00	343.928,05	0,00	0,00
108	0,00	0,00	0,00	0,00	0,00
109	26.500,00	0,00	26.500,00	0,00	0,00
110	4.937.090,68	7.782,00	5.114.390,63	0,00	0,00
100 Totale Titolo 1	34.109.513,23	6.286.521,17	30.796.906,26	470.936,49	0,00
Titolo 2 Spese in conto capitale					
201	0,00	0,00	0,00	0,00	0,00
202	40.740.741,66	4.151.664,73	62.064.322,21	0,00	0,00
203	0,00	0,00	0,00	0,00	0,00
204	0,00	0,00	0,00	0,00	0,00
205	87.209,50	87.209,50	0,00	0,00	0,00
200 Totale Titolo 2	40.827.951,16	4.238.874,23	62.064.322,21	0,00	0,00
Titolo 3 Spese per incremento attività finanziarie					
301	0,00	0,00	0,00	0,00	0,00
302	0,00	0,00	0,00	0,00	0,00
303	0,00	0,00	0,00	0,00	0,00
304	0,00	0,00	0,00	0,00	0,00
300 Totale Titolo 3	0,00	0,00	0,00	0,00	0,00
Titolo 4 Rimborso Prestiti					
401	0,00	0,00	0,00	0,00	0,00

COMUNE DI SCIACCA

CONTO DEL BILANCIO ESERCIZIO 2020 - IMPEGNI ASSUNTI NELL'ESERCIZIO DI RIFERIMENTO E NEGLI ESERCIZI PRECEDENTI IMPUTATI ALL'ANNO SUCCESSIVO CUI SI RIFERISCE IL RENDICONTO E SEGUENTI

	Titoli e Macroaggregati di Spesa	Anno successivo a quello cui si riferisce il rendiconto		Secondo anno successivo a quello cui si riferisce il rendiconto		Anni successivi	
		Previsioni di Competenza	Impegni	Previsioni di competenza del Bilancio Pluriennale	Impegni		Impegni
402	Rimborso prestiti a breve termine	0,00	0,00	0,00	0,00	0,00	
403	Rimborso mutui e altri finanziamenti a medio lungo termine	586.755,29	0,00	745.419,63	0,00	0,00	
404	Rimborso di altre forme di indebitamento	0,00	0,00	0,00	0,00	0,00	
405	Fondi per rimborso prestiti (1)	0,00	0,00	0,00	0,00	0,00	
400	Totale Titolo 4	586.755,29	0,00	745.419,63	0,00	0,00	
Titolo 5 Chiusura Anticipazioni ricevute da Istituto tesoriere/cassiere							
501	Chiusura Anticipazioni ricevute da Istituto tesoriere/cassiere	30.000.000,00	0,00	30.000.000,00	0,00	0,00	
500	Totale Titolo 5	30.000.000,00	0,00	30.000.000,00	0,00	0,00	
Titolo 7 Uscite per conto terzi e partite di giro							
701	Uscite per partite di giro	13.525.000,00	0,00	13.525.000,00	0,00	0,00	
702	Uscite per conto terzi	495.000,00	0,00	495.000,00	0,00	0,00	
700	Totale Titolo 7	14.020.000,00	0,00	14.020.000,00	0,00	0,00	
	Totale Impegni	119.544.219,68	10.525.395,40	137.626.648,10	470.936,49	0,00	

1) Gli stanziamenti di spesa riguardanti il macroaggregato "Fondi per rimborso prestiti" non possono essere impegnati e pagati.

COMUNE DI SCIACCA

PROSPETTO DELLE SPESE DI BILANCIO PER MISSIONI, PROGRAMMI E MACROAGGREGATI - ESERCIZIO 2020 SPESE PER RIMBORSO DI PRESTITI - IMPEGNI

Missioni e Programmi \ Macroaggregati	Rimborso di titoli obbligazionari	Rimborso prestiti a breve termine	Rimborso mutui e altri finanziamenti a medio lungo termine	Rimborso di altre forme di indebitamento	Fondi per rimborso prestiti (1)	Totale
	401	402	403	404	405	400
Missione 20 Fondi e accantonamenti						
03 Altri fondi	0,00	0,00	0,00	0,00	0,00	0,00
Totale Missione 20 - Fondi e accantonamenti	0,00	0,00	0,00	0,00	0,00	0,00
Missione 50 Debito pubblico						
02 Quota capitale ammortamento mutui e prestiti obbligazionari	0,00	0,00	691.841,58	0,00	0,00	691.841,58
Totale Missione 50 - Debito pubblico	0,00	0,00	691.841,58	0,00	0,00	691.841,58
Totale Macroaggregati	0,00	0,00	691.841,58	0,00	0,00	691.841,58

(1) Gli stanziamenti di spesa riguardanti il macroaggregato "Fondi per rimborso prestiti" non possono essere impegnati e pagati.

COMUNE DI SCIACCA

PROSPETTO DELLE SPESE DI BILANCIO PER MISSIONI, PROGRAMMI E MACROAGGREGATI - ESERCIZIO 2020 SPESE PER SERVIZI PER CONTO TERZI E PARTITE DI GIRO - IMPEGNI

Missioni e Programmi \ Macroaggregati	Uscite per partite di giro	Uscite per conto terzi	Totale
	701	702	700
Missione 99 Servizi per conto terzi			
01 Servizi per conto terzi - Partite di giro	8.801.156,06	389.150,15	9.190.306,21
02 Anticipazioni per il finanziamento del sistema sanitario nazionale	0,00	0,00	0,00
Totale Missione 99 - Servizi per conto terzi	8.801.156,06	389.150,15	9.190.306,21
Totale Macroaggregati	8.801.156,06	389.150,15	9.190.306,21

COMUNE DI SCIACCA

CONTO DEL BILANCIO ESERCIZIO 2020 - RIEPILOGO GENERALE DELLE SPESE PER MISSIONE

Missione, Programma, Titolo	Denominazione	Residui Passivi al 01/01/2020 (RS)		Pagamenti in c/Residui (PR)		Riaccertamento Residui (R)		Residui Passivi da Esercizi Precedenti (EP=RS-PR+R)	
		Previsioni Definitive di Competenza (CP)		Pagamenti in c/Competenza (PC)		Impegni (I)		Residui Passivi da Esercizio di Competenza (EC=I-PC)	
		Previsioni Definitive di Cassa (CS)		Totale Pagamenti (TP=PR+PC)		Fondo Pluriennale Vincolato (FPV)		Totale Residui Passivi da Riportare (TR=EP+EC)	
Missione 1	Disavanzo di Amministrazione Servizi istituzionali, generali e di gestione	CP	1.014.007,89						
		RS	2.700.093,63	PR	1.756.273,99	R	-45.498,61	EP	898.321,03
		CP	10.280.285,44	PC	6.102.164,26	I	7.983.128,41	EC	1.880.964,15
		CS	11.674.703,84	TP	7.858.438,25	FPV	1.210.687,82	TR	2.779.285,18
Missione 2	Giustizia	RS	0,00	PR	0,00	R	0,00	EP	0,00
		CP	0,00	PC	0,00	I	0,00	EC	0,00
		CS	0,00	TP	0,00	FPV	0,00	TR	0,00
Missione 3	Ordine pubblico e sicurezza	RS	115.505,50	PR	107.679,79	R	-2.294,70	EP	5.531,01
		CP	1.476.467,89	PC	1.195.731,77	I	1.386.302,95	EC	190.571,18
		CS	1.591.973,39	TP	1.303.411,56	FPV	0,00	TR	196.102,19
Missione 4	Istruzione e diritto allo studio	RS	548.185,72	PR	316.218,73	R	-307,67	EP	231.659,32
		CP	1.340.547,06	PC	221.202,61	I	546.000,18	EC	324.797,57
		CS	1.415.690,99	TP	537.421,34	FPV	50.641,79	TR	556.456,89
Missione 5	Tutela e valorizzazione dei beni e delle attività culturali	RS	26.335,98	PR	20.135,98	R	-500,00	EP	5.700,00
		CP	202.236,49	PC	102.483,42	I	119.879,70	EC	17.396,28
		CS	228.572,47	TP	122.619,40	FPV	0,00	TR	23.096,28
Missione 6	Politiche giovanili, sport e tempo libero	RS	95.812,12	PR	81.669,51	R	-13.301,70	EP	840,91
		CP	1.096.326,12	PC	24.305,64	I	271.434,67	EC	247.129,03
		CS	972.825,57	TP	105.975,15	FPV	58.365,00	TR	247.969,94
Missione 7	Turismo	RS	178.311,57	PR	95.624,05	R	-6.569,10	EP	76.118,42
		CP	594.450,00	PC	377.268,23	I	488.119,94	EC	110.851,71
		CS	772.761,57	TP	472.892,28	FPV	0,00	TR	186.970,13
Missione 8	Assetto del territorio ed edilizia abitativa	RS	354.640,54	PR	24.651,65	R	0,00	EP	329.988,89
		CP	723.514,00	PC	532.994,14	I	604.057,51	EC	71.063,37
		CS	1.078.154,54	TP	557.645,79	FPV	0,00	TR	401.052,26
Missione 9	Sviluppo sostenibile e tutela del territorio e dell'ambiente	RS	2.086.882,58	PR	1.291.092,24	R	-17.756,89	EP	778.033,45
		CP	10.039.580,97	PC	6.626.059,02	I	8.243.503,15	EC	1.617.444,13
		CS	10.624.629,52	TP	7.917.151,26	FPV	65.961,20	TR	2.395.477,58
Missione 10	Trasporti e diritto alla mobilità	RS	1.030.202,01	PR	835.960,07	R	-4.415,61	EP	189.826,33
		CP	4.403.486,25	PC	1.755.736,78	I	2.391.409,53	EC	635.672,75
		CS	3.946.802,56	TP	2.591.696,85	FPV	1.178.212,05	TR	825.499,08

COMUNE DI SCIACCA

CONTO DEL BILANCIO ESERCIZIO 2020 - RIEPILOGO GENERALE DELLE SPESE PER MISSIONE

Missione, Programma, Titolo	Denominazione	Residui Passivi al 01/01/2020 (RS)		Pagamenti in c/Residui (PR)		Riaccertamento Residui (R)		Economie di Competenza (ECP=CP-I+FPV)		Residui Passivi da Esercizi Precedenti (EP=RS-PR+R)	
		Previsioni Definitive di Competenza (CP)		Pagamenti in c/Competenza (PC)		Impegni (I)				Residui Passivi da Esercizio di Competenza (EC=I-PC)	
		Previsioni Definitive di Cassa (CS)		Totale Pagamenti (TP=PR+PC)		Fondo Pluriennale Vincolato (FPV)				Totale Residui Passivi da Riportare (TR=EP+EC)	
Missione 11	Soccorso civile	RS	6.769,79	PR	1.469,79	R	0,00			EP	5.300,00
		CP	66.596,13	PC	64.959,62	I	66.362,62	ECP	233,51	EC	1.403,00
		CS	73.365,92	TP	66.429,41	FPV	0,00			TR	6.703,00
Missione 12	Diritti sociali, politiche sociali e famiglia	RS	2.977.993,18	PR	1.388.323,89	R	-19.683,16			EP	1.569.986,13
		CP	8.658.157,45	PC	1.739.653,80	I	4.271.233,40	ECP	3.667.241,06	EC	2.531.579,60
		CS	10.913.467,64	TP	3.127.977,69	FPV	719.682,99			TR	4.101.565,73
Missione 13	Tutela della salute	RS	0,00	PR	0,00	R	0,00			EP	0,00
		CP	0,00	PC	0,00	I	0,00	ECP	0,00	EC	0,00
		CS	0,00	TP	0,00	FPV	0,00			TR	0,00
Missione 14	Sviluppo economico e competitività	RS	127.928,86	PR	76.874,69	R	-0,01			EP	51.054,16
		CP	2.333.793,07	PC	52.980,39	I	1.730.667,70	ECP	380.832,06	EC	1.677.687,31
		CS	1.863.789,81	TP	129.855,08	FPV	222.293,31			TR	1.728.741,47
Missione 15	Politiche per il lavoro e la formazione professionale	RS	0,00	PR	0,00	R	0,00			EP	0,00
		CP	0,00	PC	0,00	I	0,00	ECP	0,00	EC	0,00
		CS	0,00	TP	0,00	FPV	0,00			TR	0,00
Missione 16	Agricoltura, politiche agroalimentari e pesca	RS	5.000,00	PR	5.000,00	R	0,00			EP	0,00
		CP	2.500,00	PC	0,00	I	2.500,00	ECP	0,00	EC	2.500,00
		CS	7.500,00	TP	5.000,00	FPV	0,00			TR	2.500,00
Missione 17	Energia e diversificazione delle fonti energetiche	RS	0,00	PR	0,00	R	0,00			EP	0,00
		CP	0,00	PC	0,00	I	0,00	ECP	0,00	EC	0,00
		CS	0,00	TP	0,00	FPV	0,00			TR	0,00
Missione 18	Relazioni con le altre autonomie territoriali e locali	RS	0,00	PR	0,00	R	0,00			EP	0,00
		CP	0,00	PC	0,00	I	0,00	ECP	0,00	EC	0,00
		CS	0,00	TP	0,00	FPV	0,00			TR	0,00
Missione 19	Relazioni internazionali	RS	0,00	PR	0,00	R	0,00			EP	0,00
		CP	0,00	PC	0,00	I	0,00	ECP	0,00	EC	0,00
		CS	0,00	TP	0,00	FPV	0,00			TR	0,00
Missione 20	Fondi e accantonamenti	RS	0,00	PR	0,00	R	0,00			EP	0,00
		CP	4.576.810,33	PC	0,00	I	0,00	ECP	4.576.810,33	EC	0,00
		CS	28.900,00	TP	0,00	FPV	0,00			TR	0,00
Missione 50	Debito pubblico	RS	170.894,00	PR	170.894,00	R	0,00			EP	0,00
		CP	1.083.136,47	PC	883.834,41	I	1.040.622,29	ECP	42.514,18	EC	156.787,88
		CS	1.254.030,47	TP	1.054.728,41	FPV	0,00			TR	156.787,88

COMUNE DI SCIACCA

CONTO DEL BILANCIO ESERCIZIO 2020 - RIEPILOGO GENERALE DELLE SPESE PER MISSIONE

Missione, Programma, Titolo	Denominazione	Residui Passivi al 01/01/2020 (RS)		Pagamenti in c/Residui (PR)		Riaccertamento Residui (R)		Residui Passivi da Esercizi Precedenti (EP=RS-PR+R)	
		Previsioni Definitive di Competenza (CP)		Pagamenti in c/Competenza (PC)		Impegni (I)		Residui Passivi da Esercizio di Competenza (EC=I-PC)	
		Previsioni Definitive di Cassa (CS)		Totale Pagamenti (TP=PR+PC)		Fondo Pluriennale Vincolato (FPV)		Totale Residui Passivi da Riportare (TR=EP+EC)	
Missione 60	Anticipazioni finanziarie	RS	3.690.515,71	PR	2.663.847,23	R	0,00	EP	1.026.668,48
		CP	30.010.551,94	PC	16.690.970,95	I	18.595.942,77	EC	1.904.971,82
		CS	33.701.067,65	TP	19.354.818,18	FPV	0,00	TR	2.931.640,30
Missione 99	Servizi per conto terzi	RS	1.955.808,12	PR	594.968,61	R	-159.027,18	EP	1.201.812,33
		CP	14.020.000,00	PC	8.428.377,83	I	9.190.306,21	EC	761.928,38
		CS	15.975.808,12	TP	9.023.346,44	FPV	0,00	TR	1.963.740,71
Totale Titoli		RS	16.070.879,31	PR	9.430.684,22	R	-269.354,63	EP	6.370.840,46
		CP	90.908.439,61	PC	44.798.722,87	I	56.931.471,03	EC	12.132.748,16
		CS	96.124.044,06	TP	54.229.407,09	FPV	3.505.844,16	TR	18.503.588,62
Totale Generale delle Spese		RS	16.070.879,31	PR	9.430.684,22	R	-269.354,63	EP	6.370.840,46
		CP	91.922.447,50	PC	44.798.722,87	I	56.931.471,03	EC	12.132.748,16
		CS	96.124.044,06	TP	54.229.407,09	FPV	3.505.844,16	TR	18.503.588,62

COMUNE DI SCIACCA

CONTO DEL BILANCIO ESERCIZIO 2020

UTILIZZO DI CONTRIBUTI E TRASFERIMENTI DA PARTE DI ORGANISMI COMUNITARI E INTERNAZIONALI

Missione, Programma, Titolo (***)	Denominazione	Residui Passivi al 01/01/2020 (RS)	Pagamenti in c/Residui (PR)	Riaccertamento Residui (R) (1)	Residui Passivi da Esercizi Precedenti (EP=RS-PR+R)
		Previsioni Definitive di Competenza (CP)	Pagamenti in c/Competenza (PC)	Impegni (I) (2)	Residui Passivi da Esercizio di Competenza (EC=I-PC)
		Previsioni Definitive di Cassa (CS)	Totale Pagamenti (TP=PR+PC)	Fondo Pluriennale Vinciolato (FPV) (3)	Totale Residui Passivi da Riportare (TR=EP+EC)
Totale Missioni					

* Indicare solo le missioni e i programmi finanziati da contributi e trasferimenti da organismi comunitari e internazionali

1) Indicare l'ammontare complessivo derivante dal riaccertamento dei residui (l'importo dei debiti definitivamente cancellati dalle scritture).

Non riguarda il riaccertamento di impegni di competenza dell'esercizio cui si riferisce il rendiconto. In sede di riaccertamento dei residui non può essere effettuata una rettifica in aumento dei residui passivi se non nei casi espressamente consentiti (Principio contabile applicato della contabilità finanziaria 9.1 di cui all'Allegato n.4-2). Le rettifiche in aumento sono indicate con il segno "+", le rettifiche in riduzione sono indicate con il segno "-".

2) Indicare gli impegni imputati contabilmente all'esercizio cui il rendiconto si riferisce al netto dei debiti che, in occasione del riaccertamento ordinario dei residui effettuato ai sensi dell'articolo 3, comma 4, risultassero non esigibili e reimputati agli esercizi in cui le obbligazioni risultano esigibili.

3) Indicare l'importo corrispondente agli impegni imputati agli esercizi successivi finanziati con il fondo pluriennale vinciolato.

COMUNE DI SCIACCA
CONTO DEL BILANCIO ESERCIZIO 2020
FUNZIONI DELEGATE DALLE REGIONI

Missione, Programma, Titolo (****)	Denominazione	Residui Passivi al 01/01/2020 (RS)		Pagamenti in c/Residui (PR)		Riaccertamento Residui (R) (1)		Residui Passivi da Esercizi Precedenti (EP=RS-PR+R)	
		Previsioni Definitive di Competenza (CP)		Pagamenti in c/Competenza (PC)		Impegni (I) (2)		Residui Passivi da Esercizio di Competenza (EC=I-PC)	
		Previsioni Definitive di Cassa (CS)		Totale Pagamenti (TP=PR+PC)		Fondo Pluriennale Vincolato (FPV) (3)		Totale Residui Passivi da Riportare (TR=EP+EC)	
Missione 01 Servizi istituzionali, generali e di gestione									
0105 Programma 05	Gestione dei beni demaniali e patrimoniali	RS	0,00	PR	0,00	R	0,00	EP	0,00
	Spese in conto capitale	CP	0,00	PC	0,00	I	0,00	EC	0,00
		CS	0,00	TP	0,00	FPV	0,00	TR	0,00
Totale Programma 05	Gestione dei beni demaniali e patrimoniali	RS	0,00	PR	0,00	R	0,00	EP	0,00
		CP	0,00	PC	0,00	I	0,00	EC	0,00
		CS	0,00	TP	0,00	FPV	0,00	TR	0,00
0106 Programma 06	Ufficio tecnico	RS	0,00	PR	0,00	R	0,00	EP	0,00
	Spese in conto capitale	CP	23.100,00	PC	0,00	I	23.100,00	EC	23.100,00
		CS	23.100,00	TP	0,00	FPV	0,00	TR	23.100,00
Totale Programma 06	Ufficio tecnico	RS	0,00	PR	0,00	R	0,00	EP	0,00
		CP	23.100,00	PC	0,00	I	23.100,00	EC	23.100,00
		CS	23.100,00	TP	0,00	FPV	0,00	TR	23.100,00
Totale Missione 01	Servizi istituzionali, generali e di gestione	RS	0,00	PR	0,00	R	0,00	EP	0,00
		CP	23.100,00	PC	0,00	I	23.100,00	EC	23.100,00
		CS	23.100,00	TP	0,00	FPV	0,00	TR	23.100,00

COMUNE DI SCIACCA
CONTO DEL BILANCIO ESERCIZIO 2020
FUNZIONI DELEGATE DALLE REGIONI

Missione, Titolo Programma, Titolo (****)	Denominazione	Residui Passivi al 01/01/2020 (RS)		Pagamenti in c/Residui (PR)		Riaccertamento Residui (R) (1)		Residui Passivi da Esercizi Precedenti (EP=RS-PR+R)	
		Previsioni Definitive di Competenza (CP)		Pagamenti in c/Competenza (PC)		Impegni (I) (2)		Residui Passivi da Esercizio di Competenza (EC=IPC)	
		Previsioni Definitive di Cassa (CS)		Totale Pagamenti (TP=PR+PC)		Fondo Pluriennale Vincolato (FPV) (3)		Totale Residui Passivi da Riportare (TR=EP+EC)	
Missione 04 Istruzione e diritto allo studio									
0406	Programma 06	Servizi ausiliari all'istruzione							
	Titolo 1	Spese correnti							
		RS	56.750,00	PR	0,00	R	0,00	EP	56.750,00
		CP	300.000,00	PC	0,00	I	189.360,12	EC	189.360,12
		CS	356.750,00	TP	0,00	FPV	0,00	TR	246.110,12
	Totale	RS	56.750,00	PR	0,00	R	0,00	EP	56.750,00
	Programma 06	CP	300.000,00	PC	0,00	I	189.360,12	EC	189.360,12
		CS	356.750,00	TP	0,00	FPV	0,00	TR	246.110,12
	Totale Missione 04	RS	56.750,00	PR	0,00	R	0,00	EP	56.750,00
		CP	300.000,00	PC	0,00	I	189.360,12	EC	189.360,12
		CS	356.750,00	TP	0,00	FPV	0,00	TR	246.110,12

COMUNE DI SCIACCA

CONTO DEL BILANCIO ESERCIZIO 2020 FUNZIONI DELEGATE DALLE REGIONI

Missione, Programma, Titolo (****)	Denominazione	Residui Passivi al 01/01/2020 (RS)	Pagamenti in c/Residui (PR)	Riaccertamento Residui (R) (1)	Economie di Competenza (ECP=CP-I-FPV)	Residui Passivi da Esercizi Precedenti (EP=RS-PR+R)
		Previsioni Definitive di Competenza (CP)	Pagamenti in c/Competenza (PC)	Impegni (I) (2)		Residui Passivi da Esercizio di Competenza (EC=I-PC)
		Previsioni Definitive di Cassa (CS)	Totale Pagamenti (TP=PR+PC)	Fondo Pluriennale Vinciolato (FPV) (3)		Totale Residui Passivi da Riportare (TR=EP+EC)
Missione 06 Politiche giovanili, sport e tempo libero						
0601 Programma 01	Sport e tempo libero					
Titolo 1	Spese correnti	RS 0,00 CP 0,00 CS 0,00	PR 0,00 PC 0,00 TP 0,00	R 0,00 I 0,00 FPV 0,00	ECP 0,00	EP 0,00 EC 0,00 TR 0,00
Totale Programma 01	Sport e tempo libero	RS 0,00 CP 0,00 CS 0,00	PR 0,00 PC 0,00 TP 0,00	R 0,00 I 0,00 FPV 0,00	ECP 0,00	EP 0,00 EC 0,00 TR 0,00
Totale Missione 06	Politiche giovanili, sport e tempo libero	RS 0,00 CP 0,00 CS 0,00	PR 0,00 PC 0,00 TP 0,00	R 0,00 I 0,00 FPV 0,00	ECP 0,00	EP 0,00 EC 0,00 TR 0,00

COMUNE DI SCIACCA
CONTO DEL BILANCIO ESERCIZIO 2020
FUNZIONI DELEGATE DALLE REGIONI

Missione, Programma, Titolo (***)	Denominazione	Residui Passivi al 01/01/2020 (RS)	Pagamenti in c/Residui (PR)	Riaccertamento Residui (R) (1)	Economie di Competenza (ECP=CP-I-FPV)	Residui Passivi da Esercizi Precedenti (EP=RS-PR+R)
		Previsioni Definitive di Competenza (CP)	Pagamenti in c/Competenza (PC)	Impegni (1) (2)		Residui Passivi da Esercizio di Competenza (EC=I-PC)
		Previsioni Definitive di Cassa (CS)	Totale Pagamenti (TP=PR+PC)	Fondo Pluriennale Vincolato (FPV) (3)	Totale Residui Passivi da Riportare (TR=EP+EC)	
Missione 10 Trasporti e diritto alla mobilità						
1002	Programma 02	Trasporto pubblico locale				
	Titolo 1	Spese correnti				
		RS	PR	R		EP
		CP	PC	I	ECP	EC
		CS	TP	FPV		TR
	Totale Programma 02	RS	PR	R		EP
		CP	PC	I	ECP	EC
		CS	TP	FPV		TR
	Totale Missione 10	RS	PR	R		EP
		CP	PC	I	ECP	EC
		CS	TP	FPV		TR

COMUNE DI SCIACCA

CONTO DEL BILANCIO ESERCIZIO 2020

FUNZIONI DELEGATE DALLE REGIONI

Missione, Programma, Titolo (***)	Denominazione	Residui Passivi al 01/01/2020 (RS)		Pagamenti in c/Residui (PR)		Riaccertamento Residui (R) (1)		Residui Passivi da Esercizi Precedenti (EP=RS-PR+R)		
		Previsioni Definitive di Competenza (CP)		Pagamenti in c/Competenza (PC)		Impegni (I) (2)		Residui Passivi da Esercizio di Competenza (EC=I-PC)		
		Previsioni Definitive di Cassa (CS)		Totale Pagamenti (TP=PR+PC)		Fondo Pluriennale Vincolato (FPV) (3)		Totale Residui Passivi da Riportare (TR=EP+EC)		
Missione 11 Soccorso civile										
1101	Programma 01	Sistema di protezione civile								
	Titolo 1	Spese correnti								
		RS	0,00	PR	0,00	R	0,00	EP	0,00	
		CP	0,00	PC	0,00	I	0,00	EC	0,00	
		CS	0,00	TP	0,00	FPV	0,00	TR	0,00	
	Totale	RS	0,00	PR	0,00	R	0,00	EP	0,00	
		CP	0,00	PC	0,00	I	0,00	EC	0,00	
		CS	0,00	TP	0,00	FPV	0,00	TR	0,00	
	Totale Missione 11	RS	0,00	PR	0,00	R	0,00	EP	0,00	
		CP	0,00	PC	0,00	I	0,00	EC	0,00	
		CS	0,00	TP	0,00	FPV	0,00	TR	0,00	

COMUNE DI SCIACCA
CONTO DEL BILANCIO ESERCIZIO 2020
FUNZIONI DELEGATE DALLE REGIONI

Missione, Programma, Titolo (***)	Denominazione	Residui Passivi al 01/01/2020 (RS)		Pagamenti in c/Residui (PR)		Riaccertamento Residui (R) (1)		Residui Passivi da Esercizi Precedenti (EP=RS-PR+R)	
		Previsioni Definitive di Competenza (CP)		Pagamenti in c/Competenza (PC)		Impegni (I) (2)			Residui Passivi da Esercizio di Competenza (EC=I-PC)
		Previsioni Definitive di Cassa (CS)		Totale Pagamenti (TP=PR+PC)		Fondo Pluriennale Vincolato (FPV) (3)			
Missione 12 Diritti sociali, politiche sociali e famiglia									
1204 Programma 04	Interventi per soggetti a rischio di esclusione sociale								
Titolo 1	Spese correnti	RS	0,00	PR	0,00	R	0,00	EP	0,00
		CP	242.046,00	PC	0,00	I	242.046,00	ECP	242.046,00
		CS	242.046,00	TP	0,00	FPV	0,00	TR	242.046,00
Totale Programma 04	Interventi per soggetti a rischio di esclusione sociale	RS	0,00	PR	0,00	R	0,00	EP	0,00
		CP	242.046,00	PC	0,00	I	242.046,00	ECP	242.046,00
		CS	242.046,00	TP	0,00	FPV	0,00	TR	242.046,00
Totale Missione 12	Diritti sociali, politiche sociali e famiglia	RS	0,00	PR	0,00	R	0,00	EP	0,00
		CP	242.046,00	PC	0,00	I	242.046,00	ECP	242.046,00
		CS	242.046,00	TP	0,00	FPV	0,00	TR	242.046,00
Totale Missioni		RS	56.750,00	PR	0,00	R	0,00	EP	56.750,00
		CP	1.165.146,00	PC	472.862,75	I	927.368,87	ECP	454.506,12
		CS	1.221.896,00	TP	472.862,75	FPV	0,00	TR	511.256,12

* Indicare solo le missioni e i programmi che presentano spese per funzioni delegate dalla Regione

1) Indicare l'ammontare complessivo derivante dal riaccertamento dei residui (l'importo dei debiti definitivamente cancellati dalle scritture). Non riguarda il riaccertamento di impegni di competenza dell'esercizio cui si riferisce il rendiconto. In sede di riaccertamento dei residui non può essere effettuata una rettifica in aumento dei residui passivi se non nei casi espressamente consentiti (Principio contabile applicato della contabilità finanziaria 9.1 di cui all'Allegato n.4-2). Le rettifiche in aumento sono indicate con il segno "+", le rettifiche in riduzione sono indicate con il segno "-".

2) Indicare gli impegni imputati contabilmente all'esercizio cui il rendiconto si riferisce al netto dei debiti che, in occasione del riaccertamento ordinario dei residui effettuato ai sensi dell'articolo 3, comma 4, risultassero non esigibili e reimputati agli esercizi in cui le obbligazioni risultano esigibili.

3) Indicare l'importo corrispondente agli impegni imputati agli esercizi successivi finanziati con il fondo pluriennale vincolato.

COMUNE DI SCIACCA

Esercizio 2020

INCASSI PER CODICI GESTIONALI

Titolo 1: Entrate correnti di natura tributaria, contributiva e perequativa

		Importo nel periodo	Importo a tutto il periodo
1010106001	Imposta municipale propria riscossa a seguito dell'attività ordinaria di gestione	4.621.882,89	8.306.802,38
1010108001	Imposta comunale sugli immobili (ICI) riscossa a seguito dell'attività ordinaria di gestione	143.134,70	164.648,00
1010108002	Imposta comunale sugli immobili (ICI) riscossa a seguito di attività di verifica e controllo	65.939,81	89.477,91
1010116001	Addizionale comunale IRPEF riscossa a seguito dell'attività ordinaria di gestione	200.348,19	2.260.441,74
1010141001	Imposta di soggiorno riscossa a seguito dell'attività ordinaria di gestione	14.022,50	373.229,70
1010141002	Imposta di soggiorno riscossa a seguito di attività di verifica e controllo	3.450,40	3.450,40
1010151001	Tassa smaltimento rifiuti solidi urbani riscossa a seguito dell'attività ordinaria di gestione	654.835,28	1.422.102,41
1010151002	Tassa smaltimento rifiuti solidi urbani riscossa a seguito di attività di verifica e controllo	10.669,17	16.487,08
1010153001	Imposta comunale sulla pubblicità e diritto sulle pubbliche affissioni riscossa a seguito dell'attività ordinaria di gestione	24.654,46	46.133,31
1010153002	Imposta comunale sulla pubblicità e diritto sulle pubbliche affissioni riscossa a seguito di attività di verifica e controllo	2.563,38	2.749,13
1010176001	Tributo per i servizi indivisibili (TASI) riscosso a seguito dell'attività ordinaria di gestione	4.896,87	129.932,63
1010176002	Tributo per i servizi indivisibili (TASI) riscosso a seguito di attività di verifica e controllo	41.460,14	41.597,14
1030101001	Fondi perequativi dallo Stato	308.664,99	1.023.280,02
Totale Titolo 1		6.096.522,78	13.880.331,85

Titolo 2: Trasferimenti correnti

		Importo nel periodo	Importo a tutto il periodo
2010101001	Trasferimenti correnti da Ministeri	2.898.815,66	5.167.520,29
2010101002	Trasferimenti correnti da Ministero dell'Istruzione - Istituzioni Scolastiche	71.308,63	71.308,63
2010101003	Trasferimenti correnti da Presidenza del Consiglio dei Ministri	361.714,90	723.429,80
2010102001	Trasferimenti correnti da Regioni e province autonome	1.537.646,98	4.015.220,94
2010103001	Trasferimenti correnti da INPS	83.667,40	86.583,62
2010401001	Trasferimenti correnti da Istituzioni Sociali Private	0,00	1.680,00
Totale Titolo 2		4.953.153,57	10.065.743,28

Titolo 3: Entrate extratributarie

		Importo nel periodo	Importo a tutto il periodo
3010201001	Proventi da alberghi	1.511,50	1.836,34
3010201002	Proventi da asili nido	0,00	215,60
3010201004	Proventi da corsi extrascolastici	18.650,00	18.650,00
3010201006	Proventi da impianti sportivi	0,00	3.369,00
3010201014	Proventi da trasporti funebri, pompe funebri, illuminazione votiva	1.601,15	14.721,60
3010201016	Proventi da trasporto scolastico	177,67	2.366,97
3010201029	Proventi da servizi di copia e stampa	278,00	1.644,60
3010201032	Proventi da diritti di segreteria e rogito	600,55	1.819,04
3010201033	Proventi da rilascio documenti e diritti di cancelleria	66.871,86	104.540,95
3010201035	Proventi da autorizzazioni	0,00	150,00
3010201999	Proventi da servizi n.a.c.	8.400,84	32.049,44
3010301001	Diritti reali di godimento	2.369,34	2.369,34
3010301002	Canone occupazione spazi e aree pubbliche	62.851,36	167.014,36
3010301003	Proventi da concessioni su beni	17.878,75	17.878,75
3010302001	Fitti di terreni e diritti di sfruttamento di giacimenti e risorse naturali	0,00	3.053,34
3010302002	Locazioni di altri beni immobili	4.454,05	31.182,61

COMUNE DI SCIACCA

Esercizio 2020

INCASSI PER CODICI GESTIONALI

3020201002	Proventi da multe e sanzioni per violazioni delle norme di polizia amministrativa a carico delle famiglie	16.784,35	32.639,05
3020201004	Proventi da multe e sanzioni per violazioni delle norme del codice della strada a carico delle famiglie	29.391,65	32.016,13
3030101001	Interessi attivi da titoli obbligazionari a breve termine emessi da Amministrazioni Centrali	0,31	1.120,41
3050201001	Rimborsi ricevuti per spese di personale (comando, distacco, fuori ruolo, convenzioni, ecc.)	0,00	49.773,51
3050203005	Entrate da rimborsi, recuperi e restituzioni di somme non dovute o incassate in eccesso da imprese	6.959,50	6.959,50
3059902001	Fondi incentivanti il personale (art. 113 del d.lgs. 50/2016)	21.066,70	21.066,70
3059999999	Altre entrate correnti n.a.c.	109.623,95	143.793,61
Totale Titolo 3		369.471,53	690.230,85

Titolo 4: Entrate in conto capitale

		Importo nel periodo	Importo a tutto il periodo
4020101001	Contributi agli investimenti da Ministeri	144.976,10	252.354,75
4020102001	Contributi agli investimenti da Regioni e province autonome	125.539,20	1.130.721,97
4040201999	Cessione di terreni n.a.c.	13.260,00	13.260,00
4050101001	Permessi di costruire	161.610,21	343.310,93
4050499999	Altre entrate in conto capitale n.a.c.	0,00	25.478,86
Totale Titolo 4		445.385,51	1.765.126,51

Titolo 6: Accensione Prestiti

		Importo nel periodo	Importo a tutto il periodo
6030101003	Accensione mutui e altri finanziamenti a medio lungo termine da Organi Costituzionali e di rilievo costituzionale	274.038,12	274.038,12
6030104001	Accensione mutui e altri finanziamenti a medio lungo termine da imprese controllate	0,00	20.528,92
6030104003	Accensione mutui e altri finanziamenti a medio lungo termine da Cassa Depositi e Prestiti - SPA	28.793,57	70.654,62
Totale Titolo 6		302.831,69	365.221,66

Titolo 7: Anticipazioni da istituto tesoriere/cassiere

		Importo nel periodo	Importo a tutto il periodo
7010101001	Anticipazioni da istituto tesoriere/cassiere	1.626.526,59	18.585.390,84
Totale Titolo 7		1.626.526,59	18.585.390,84

Titolo 9: Entrate per conto terzi e partite di giro

		Importo nel periodo	Importo a tutto il periodo
9010102001	Ritenute per scissione contabile IVA (split payment)	185.710,74	1.304.715,62
9010199999	Altre ritenute n.a.c.	3.213,53	43.202,42
9010201001	Ritenute erariali su redditi da lavoro dipendente per conto terzi	139.874,84	1.059.855,36
9010202001	Ritenute previdenziali e assistenziali su redditi da lavoro dipendente per conto terzi	93.094,05	661.723,19
9010299999	Altre ritenute al personale dipendente per conto di terzi	29.290,31	265.239,62
9019901001	Entrate a seguito di spese non andate a buon fine	3.708,80	30.778,82
9019903001	Rimborso di fondi economici e carte aziendali	0,00	29.700,00
9019906001	Destinazione incassi vincolati a spese correnti ai sensi dell'art. 195 del TUEL	919.545,00	3.336.264,61
9019906002	Reintegro incassi vincolati ai sensi dell'art. 195 del TUEL	245.788,64	2.073.561,36
9020201001	Trasferimenti da Ministeri per operazioni conto terzi	47.372,49	61.928,31
9020401001	Costituzione di depositi cauzionali o contrattuali di terzi	2.500,00	5.784,00
9020402001	Restituzione di depositi cauzionali o contrattuali presso terzi	245,00	245,00
9029999999	Altre entrate per conto terzi	0,00	4.363,79

COMUNE DI SCIACCA

Esercizio 2020

Totale Titolo 9	1.670.343,40	8.877.362,10
------------------------	--------------	--------------

Totale Generale	15.464.235,07	54.229.407,09
------------------------	---------------	---------------

COMUNE DI SCIACCA

Esercizio 2020

PAGAMENTI PER CODICI GESTIONALI

Titolo 1: Spese correnti

		Importo nel periodo	Importo a tutto il periodo
1010101001	Arretrati per anni precedenti corrisposti al personale a tempo indeterminato	0,00	6.251,59
1010101002	Voci stipendiali corrisposte al personale a tempo indeterminato	836.805,74	5.781.414,34
1010101003	Straordinario per il personale a tempo indeterminato	3.626,95	168.339,47
1010101004	Indennità ed altri compensi, esclusi i rimborsi spesa per missione, corrisposti al personale a tempo indeterminato	16.201,07	458.835,98
1010102002	Buoni pasto	0,00	758,33
1010102999	Altre spese per il personale n.a.c.	0,00	19.726,87
1010201001	Contributi obbligatori per il personale	12.251,26	1.785.205,68
1010201003	Contributi per Indennità di fine rapporto erogata tramite IN PS	0,00	8.500,65
1020101001	Imposta regionale sulle attività produttive (IRAP)	38.969,67	548.992,78
1020102001	Imposta di registro e di bollo	40,00	3.013,24
1020109001	Tassa di circolazione dei veicoli a motore (tassa automobilistica)	0,00	4.366,78
1020199999	Imposte, tasse e proventi assimilati a carico dell'ente n.a.c.	1.053,20	4.578,97
1030101001	Giornali e riviste	0,00	302,98
1030102001	Carta, cancelleria e stampati	0,00	12.029,63
1030102002	Carburanti, combustibili e lubrificanti	2.059,37	29.428,68
1030102003	Equipaggiamento	0,00	1.152,36
1030102004	Vestiaro	0,00	2.106,32
1030102006	Materiale informatico	0,00	3.430,92
1030102009	Beni per attività di rappresentanza	0,00	1.159,99
1030102010	Beni per consultazioni elettorali	0,00	2.309,27
1030102999	Altri beni e materiali di consumo n.a.c.	6.510,67	35.164,97
1030201001	Organi istituzionali dell'amministrazione - Indennità	10.407,17	157.141,48
1030201002	Organi istituzionali dell'amministrazione - Rimborsi	0,00	1.047,94
1030201007	Commissioni elettorali	0,00	468,48
1030201008	Compensi agli organi istituzionali di revisione, di controllo ed altri incarichi istituzionali dell'amministrazione	0,00	49.728,64
1030202001	Rimborso per viaggio e trasloco	0,00	14.706,40
1030202002	Indennità di missione e di trasferta	0,00	1.023,34
1030202004	Pubblicità	0,00	2.440,00
1030202005	Organizzazione e partecipazione a manifestazioni e convegni	7.530,80	116.176,30
1030202999	Altre spese per relazioni pubbliche, convegni e mostre, pubblicità n.a.c.	0,00	7.500,00
1030204004	Acquisto di servizi per formazione obbligatoria	0,00	1.800,00
1030204999	Acquisto di servizi per altre spese per formazione e addestramento n.a.c.	0,00	3.757,74
1030205001	Telefonia fissa	4.111,27	29.577,45
1030205002	Telefonia mobile	2.128,40	12.523,81
1030205004	Energia elettrica	161.698,27	985.871,37
1030205005	Acqua	0,00	280.025,15
1030205006	Gas	200,13	27.388,36
1030205999	Utenze e canoni per altri servizi n.a.c.	84.104,75	420.243,37
1030207001	Locazione di beni immobili	0,00	25.400,64
1030207003	Noleggi di attrezzature scientifiche e sanitarie	0,00	1.268,80
1030207999	Altre spese sostenute per utilizzo di beni di terzi n.a.c.	0,00	126.102,27
1030208999	Leasing operativo di altri beni	1.244,57	3.264,89
1030209001	Manutenzione ordinaria e riparazioni di mezzi di trasporto a uso civile, di sicurezza e ordine pubblico	635,29	10.378,65
1030209004	Manutenzione ordinaria e riparazioni di impianti e macchinari	0,00	28.788,78
1030209005	Manutenzione ordinaria e riparazioni di attrezzature	0,00	10.053,90
1030209006	Manutenzione ordinaria e riparazioni di macchine per ufficio	0,00	29.173,69
1030209008	Manutenzione ordinaria e riparazioni di beni immobili	0,00	17.738,52
1030209009	Manutenzione ordinaria e riparazioni di beni immobili di valore culturale, storico ed artistico	0,00	16.357,48
1030209011	Manutenzione ordinaria e riparazioni di altri beni materiali	3.234,60	124.934,88
1030211004	Perizie	0,00	3.714,34
1030211006	Patrocinio legale	0,00	3.500,00

COMUNE DI SCIACCA

Esercizio 2020

PAGAMENTI PER CODICI GESTIONALI

1030211999	Altre prestazioni professionali e specialistiche n.a.c.	0,00	65.808,28
1030213999	Altri servizi ausiliari n.a.c.	0,00	8.789,07
1030215001	Contratti di servizio di trasporto pubblico	151.211,34	495.822,75
1030215002	Contratti di servizio di trasporto scolastico	0,00	24.925,77
1030215004	Contratti di servizio per la raccolta rifiuti	1.119.700,56	6.945.118,89
1030215007	Contratti di servizio per la formazione dei cittadini	0,00	2.860,00
1030215008	Contratti di servizio di assistenza sociale residenziale e semiresidenziale	97.004,20	1.114.729,13
1030215009	Contratti di servizio di assistenza sociale domiciliare	0,00	25.852,86
1030215011	Contratti di servizio per la lotta al randagismo	29.426,33	315.112,42
1030215999	Altre spese per contratti di servizio pubblico	118.925,26	1.322.148,60
1030216002	Spese postali	9.150,00	25.288,10
1030216999	Altre spese per servizi amministrativi	429,44	60.744,99
1030217002	Oneri per servizio di tesoreria	1.271,75	30.071,75
1030219001	Gestione e manutenzione applicazioni	0,00	21.707,57
1030219005	Servizi per i sistemi e relativa manutenzione	0,00	2.800,00
1030299003	Quote di associazioni	0,00	12.544,83
1030299004	Altre spese per consultazioni elettorali dell'ente	1.464,00	25.205,20
1030299999	Altri servizi diversi n.a.c.	21.066,70	95.758,39
1040202999	Altri assegni e sussidi assistenziali	0,00	399.847,20
1040205999	Altri trasferimenti a famiglie n.a.c.	0,00	4.074,17
1040302001	Trasferimenti correnti a altre imprese partecipate	49.738,29	95.926,29
1040399999	Trasferimenti correnti a altre imprese	0,00	200,00
1040401001	Trasferimenti correnti a Istituzioni Sociali Private	38.400,00	135.736,20
1070504003	Interessi passivi a Cassa Depositi e Prestiti SPA su mutui e altri finanziamenti a medio lungo termine	71.344,92	163.348,19
1070504004	Interessi passivi a Cassa Depositi e Prestiti - Gestione Tes oro su mutui e altri finanziamenti a medio lungo termine	7.435,48	27.248,76
1070504999	Interessi passivi a altre imprese su finanziamenti a medio lungo termine	697,94	1.395,88
1070604001	Interessi passivi su anticipazioni di tesoreria degli istituti tesoreria/cassieri	0,00	170.894,00
1070699002	Altri interessi passivi a Amministrazioni Locali	0,00	10.551,93
1090201001	Rimborsi di imposte e tasse di natura corrente	0,00	8.640,46
1099904001	Rimborsi di parte corrente a Famiglie di somme non dovute o incassate in eccesso	196,80	242,20
1100401003	Premi di assicurazione per responsabilità civile verso terzi	407,33	20.584,33
1100504001	Oneri da contenzioso	7.448,45	907.784,35
1109999999	Altre spese correnti n.a.c.	0,00	132.029,32
Totale Titolo 1		2.918.131,97	24.062.958,35

Titolo 2: Spese in conto capitale

	Importo nel periodo	Importo a tutto il periodo
2020103999	0,00	894,90
2020104002	0,00	8.108,12
2020105999	0,00	943,51
2020107002	0,00	129,00
2020107999	0,00	16.113,74
2020109002	0,00	31.132,55
2020109003	10.083,98	300.181,70
2020109009	0,00	3.045,12
2020109010	0,00	1.200,00
2020109011	0,00	473,36
2020109012	73.472,16	423.470,37
2020109016	46.567,21	76.567,21
2020109018	0,00	105.265,93
2020109999	17.981,60	89.908,00
2020305001	41.540,96	49.560,96

COMUNE DI SCIACCA

Esercizio 2020

Totale Titolo 2 189.645,91 1.106.994,47

Titolo 4: Rimborso Prestiti

		Importo nel periodo	Importo a tutto il periodo
4030104003	Rimborso Mutui e altri finanziamenti a medio lungo termine a Cassa Depositi e Prestiti - Gestione CDP SPA	347.647,34	681.934,81
4030104004	Rimborso Mutui e altri finanziamenti a medio lungo termine a Cassa Depositi e Prestiti - Gestione Tesoro	0,00	9.906,77
Totale Titolo 4		347.647,34	691.841,58

Titolo 5: Chiusura Anticipazioni ricevute da istituto tesoriere/cassie re

		Importo nel periodo	Importo a tutto il periodo
5010101001	Chiusura Anticipazioni ricevute da istituto tesoriere/cassie re	5.385.035,37	19.344.266,25
Totale Titolo 5		5.385.035,37	19.344.266,25

Titolo 7: Uscite per conto terzi e partite di giro

		Importo nel periodo	Importo a tutto il periodo
7010102001	Versamento delle ritenute per scissione contabile IVA (split payment)	200.220,52	1.214.156,07
7010199999	Versamento di altre ritenute n.a.c.	0,00	51.407,84
7010201001	Versamenti di ritenute erariali su Redditi da lavoro dipendente riscosse per conto terzi	95.519,86	1.085.983,15
7010202001	Versamenti di ritenute previdenziali e assistenziali su Redditi da lavoro dipendente riscosse per conto terzi	851,57	673.697,62
7010299999	Altri versamenti di ritenute al personale dipendente per conto di terzi	22.317,14	242.980,95
7019901001	Spese non andate a buon fine	21.815,33	52.202,71
7019903001	Costituzione fondi economici e carte aziendali	0,00	4.000,00
7019906001	Utilizzo incassi vincolati ai sensi dell'art. 195 del TUEL	919.545,00	3.336.264,61
7019906002	Destinazione incassi liberi al reintegro incassi vincolati ai sensi dell'art. 195 del TUEL	245.788,64	2.073.561,36
7020201001	Trasferimenti per conto terzi a Ministeri	0,00	63.691,26
7020401001	Costituzione di depositi cauzionali o contrattuali presso terzi	245,00	245,00
7020402001	Restituzione di depositi cauzionali o contrattuali di terzi	0,00	3.950,00
7029999999	Altre uscite per conto terzi n.a.c.	0,00	221.205,87
Totale Titolo 7		1.506.303,06	9.023.346,44

Totale Generale 10.346.763,65 54.229.407,09

Elenco residui attivi dell'anno 2003

Capitolo	Descrizione	Importo
5050	MUTUI CASSA DEPOSITI E PRESTITI	35.609,48
Totale		35.609,48

Elenco residui attivi dell'anno 2004

Capitolo	Descrizione	Importo
4045	contributo per finanziamento PATTO TERRITORIALE - realizzazione infr	110.061,50
5050	MUTUI CASSA DEPOSITI E PRESTITI	54.183,39
Totale		164.244,89

Elenco residui attivi dell'anno 2005

Capitolo	Descrizione	Importo
4400	Compartecipazione altri enti locali area P.I.T.	26.267,43
Totale		26.267,43

Elenco residui attivi dell'anno 2009

Capitolo	Descrizione	Importo
5050	MUTUI CASSA DEPOSITI E PRESTITI	68.952,87
Totale		68.952,87

Elenco residui attivi dell'anno 2010

Capitolo	Descrizione	Importo
3250	FONDO INCENTIVI PERSONALE INTERNO	6.836,89
5050	MUTUI CASSA DEPOSITI E PRESTITI	20.683,91
Totale		27.520,80

Elenco residui attivi dell'anno 2011

Capitolo	Descrizione	Importo
3250	FONDO INCENTIVI PERSONALE INTERNO	2.819,90
5050	MUTUI CASSA DEPOSITI E PRESTITI	25.594,06
Totale		28.413,96

Elenco residui attivi dell'anno 2012

Capitolo	Descrizione	Importo
----------	-------------	---------

Elenco residui attivi dell'anno 2012

Capitolo	Descrizione	Importo
1030	IMPOSTA COMUNALE ICI - IMU DA EVASIONE	474.423,68
1060	IMPOSTA COMUNALE SULLA PUBBLICITA'	12.647,22
1120	TA.R.S.U.	1.055.383,52
1130	TA.R.S.U. E TARI DA EVASIONE	246.792,48
3250	FONDO INCENTIVI PERSONALE INTERNO	3.522,83
Totale		1.792.769,73

Elenco residui attivi dell'anno 2013

Capitolo	Descrizione	Importo
1030	IMPOSTA COMUNALE ICI - IMU DA EVASIONE	531.152,44
1120	TA.R.S.U.	889.250,27
1130	TA.R.S.U. E TARI DA EVASIONE	12.026,29
5050	MUTUI CASSA DEPOSITI E PRESTITI	14.256,58
Totale		1.446.685,58

Elenco residui attivi dell'anno 2014

Capitolo	Descrizione	Importo
1030	IMPOSTA COMUNALE ICI - IMU DA EVASIONE	294.692,37
1110	TASSA SUI RIFIUTI - TARI	1.120.652,61
1130	TA.R.S.U. E TARI DA EVASIONE	217.325,74
2080	TRASFERIMENTI CORRENTI DALLO STATO	14.308,77
3220	CANONE E FITTI DA FABBRICATI	1.228,75
3225	CANONE PER CONCESSIONE SPAZI ED AREE PUBBLICHE COSAP	38.332,45
5050	MUTUI CASSA DEPOSITI E PRESTITI	53.386,18
Totale		1.739.926,87

COMUNE DI SCIACCA

Data:31.12.2020

Pag.: 3

Elenco residui attivi dell'anno 2015

Capitolo	Descrizione	Importo
----------	-------------	---------

Elenco residui attivi dell'anno 2015

Capitolo	Descrizione	Importo
1030	IMPOSTA COMUNALE ICI - IMU DA EVASIONE	419.503,62
1060	IMPOSTA COMUNALE SULLA PUBBLICITA'	76.521,99
1110	TASSA SUI RIFIUTI - TARI	1.227.297,76
1130	TA.R.S.U. E TARI DA EVASIONE	346.990,40
2080	TRASFERIMENTI CORRENTI DALLO STATO	138.465,89
2210	FINANZ. REGIONE PER PROGETTI L.328/2000 DISTRETTO N.7	100.000,00
3220	CANONE E FITTI DA FABBRICATI	3.195,27
3250	FONDO INCENTIVI PERSONALE INTERNO	7.478,37
Totale		2.319.453,30

Elenco residui attivi dell'anno 2016

Capitolo	Descrizione	Importo
1030	IMPOSTA COMUNALE ICI - IMU DA EVASIONE	591.635,20
1090	IMPOSTA DI SOGGIORNO	7.698,52
1110	TASSA SUI RIFIUTI - TARI	1.370.715,17
1130	TA.R.S.U. E TARI DA EVASIONE	200.926,56
2080	TRASFERIMENTI CORRENTI DALLO STATO	134.449,07
3080	PROVENTI PER INFRAZIONE CODICE DELLA STRADA	149.550,42
3200	PROVENTI DA RETTE DI RICOVERO	13.761,65
3220	CANONE E FITTI DA FABBRICATI	2.028,69
3260	INTROITI E RIMBORSI DIVERSI	3.192,96
4050	CONTRIBUTI AGLI INVESTIMENTI DALLO STATO	30.000,00
4110	CONTRIBUTI AGLI INVESTIMENTI DALLA REGIONE	10.943,56
6050	RIMBORSO SPESE PER SERVIZI IN CONTO DI TERZI USCITA 40060/1	7.500,00
Totale		2.522.401,80

Elenco residui attivi dell'anno 2017

Capitolo	Descrizione	Importo
----------	-------------	---------

Elenco residui attivi dell'anno 2017

Capitolo	Descrizione	Importo
1030	IMPOSTA COMUNALE ICI - IMU DA EVASIONE	671.422,80
1060	IMPOSTA COMUNALE SULLA PUBBLICITA'	3.253,97
1090	IMPOSTA DI SOGGIORNO	740,50
1110	TASSA SUI RIFIUTI - TARI	1.871.285,62
2080	TRASFERIMENTI CORRENTI DALLO STATO	685.261,32
2450	CONTRIBUTI E TRASF. CORRENTI DA ALTRI ENTI DEL SETTORE PUBBLICO	178.045,28
3080	PROVENTI PER INFRAZIONE CODICE DELLA STRADA	115.510,85
3120	PROVENTI DA SERVIZI SOCIALI	2.861,71
3210	FITTI DA TERRENI	4.500,00
3220	CANONE E FITTI DA FABBRICATI	4.060,42
3225	CANONE PER CONCESSIONE SPAZI ED AREE PUBBLICHE COSAP	57.323,85
3251	FONDO INCENTIVI PERSONALE INTERNO	8.680,00
3320	CONFERIMENTO IN DISCARICA - CONAI E MITIGAZIONE AMBIENTALE	13.366,68
6051	ENTRATE NON ANDATE A BUON FINE	28.000,00
	Totale	3.644.313,00

Elenco residui attivi dell'anno 2018

Capitolo	Descrizione	Importo
1030	IMPOSTA COMUNALE ICI - IMU DA EVASIONE	9.179,24
1110	TASSA SUI RIFIUTI - TARI	1.869.918,78
1130	TA,R,S,U. E TARI DA EVASIONE	4.574,65
2080	TRASFERIMENTI CORRENTI DALLO STATO	55.436,34
2200	TRASFERIMENTI CORRENTI DALLA REGIONE	35.225,26
2210	FINANZ. REGIONE PER PROGETTI L.328/2000 DISTRETTO N.7	11.392,65
2450	CONTRIBUTI E TRASF. CORRENTI DA ALTRI ENTI DEL SETTORE PUBBLICO	178.045,28
3070	SANZIONI AMM.VE PER VIOLAZIONI REGOLAMENTI ORDINANZE	5.548,00

COMUNE DI SCIACCA

Data:31.12.2020

Pag.: 5

Elenco residui attivi dell'anno 2018

Capitolo	Descrizione	Importo
3220	CANONE E FITTI DA FABBRICATI	23.368,56
3225	CANONE PER CONCESSIONE SPAZI ED AREE PUBBLICHE COSAP	164.657,47
3230	CONCESSIONI CIMITERIALI	186.902,30
3251	FONDO INCENTIVI PERSONALE INTERNO	5.425,00
3320	CONFERIMENTO IN DISCARICA - CONAI E MITIGAZIONE AMBIENTALE	280.959,25
3400	PROVENTI DA RIMBORSO, CONTENZIOSO ARBITRATI	395.525,63
4110	CONTRIBUTI AGLI INVESTIMENTI DALLA REGIONE	71.283,63
	Totale	3.297.442,04

Elenco residui attivi dell'anno 2019

Capitolo	Descrizione	Importo
1030	IMPOSTA COMUNALE ICI - IMU DA EVASIONE	1.866.992,93
1060	IMPOSTA COMUNALE SULLA PUBBLICITA'	5.931,00
1100	TASI Tributo per i servizi indivisibili	991,55
1110	TASSA SUI RIFIUTI - TARI	2.494.826,79
1130	TA.R.S.U. E TARI DA EVASIONE	16.954,37
2200	TRASFERIMENTI CORRENTI DALLA REGIONE	88.864,66
3115	SERVIZIO TRASPORTO SCOLASTICO	2.778,72
3210	FITTI DA TERRENI	15.117,08
3215	CONCESSIONE RETE METANO	93.771,27
3220	CANONE E FITTI DA FABBRICATI	26.660,60
3225	CANONE PER CONCESSIONE SPAZI ED AREE PUBBLICHE COSAP	8.156,68
3320	CONFERIMENTO IN DISCARICA - CONAI E MITIGAZIONE AMBIENTALE	109.229,22
3400	PROVENTI DA RIMBORSO, CONTENZIOSO ARBITRATI	1.232.088,57
4110	CONTRIBUTI AGLI INVESTIMENTI DALLA REGIONE	1.200,00
5050	MUTUI CASSA DEPOSITI E PRESTITI	1.495.955,10
	Totale	7.459.518,54

Elenco residui attivi dell'anno 2020

Capitolo	Descrizione	Importo
----------	-------------	---------

Elenco residui attivi dell'anno 2020

Capitolo	Descrizione	Importo
1020	IMPOSTA COMUNALE ICI - IMU	671.718,70
1030	IMPOSTA COMUNALE ICI - IMU DA EVASIONE	1.706.072,98
1060	IMPOSTA COMUNALE SULLA PUBBLICITA'	29.677,53
1075	ADDIZIONALE COMUNALE I.R.P.E.F.	496.288,55
1090	IMPOSTA DI SOGGIORNO	63.613,50
1100	TASI Tributo per i servizi indivisibili	310,00
1110	TASSA SUI RIFIUTI - TARI	6.248.025,06
1130	TA.R.S.U. E TARI DA EVASIONE	31.485,87
1150	FONDO DI SOLIDARIETA' COMUNALE	43.310,01
2080	TRASFERIMENTI CORRENTI DALLO STATO	280.541,78
2185	AGEVOLAZIONE REGIONALE TRIBUTARIA PER COVID 19 ART.11 L.R.9/2020 U.1	1.669.568,65
2190	CONTRIBUTI E TRASFERIMENTI CORRENTI DALLA REGIONE	32.736,34
2200	TRASFERIMENTI CORRENTI DALLA REGIONE	167.778,86
2230	CANTIERI DI LAVORO - U.12910/1 - 12600/1	224.521,42
3080	PROVENTI PER INFRAZIONE CODICE DELLA STRADA	232.746,50
3185	Concorso nella spesa per il funzionamento della commissione elettorale	862,22
3210	FITTI DA TERRENI	400,00
3220	CANONE E FITTI DA FABBRICATI	21.183,34
3225	CANONE PER CONCESSIONE SPAZI ED AREE PUBBLICHE COSAP	449.733,94
3260	INTROITI E RIMBORSI DIVERSI	2.308,63
3320	CONFERIMENTO IN DISCARICA - CONAI E MITIGAZIONE AMBIENTALE	24.211,73
3500	INDENNIZZO ESPROPRIO LIBERO CONSORZIO AGRIGENTO	751.400,20
4050	CONTRIBUTI AGLI INVESTIMENTI DALLO STATO	22.621,35
4100	RISORSE FONDO INVESTIMENTI L.R. 28/1/2014, N. 5 ART. 6 C.5	681.934,81
4110	CONTRIBUTI AGLI INVESTIMENTI DALLA REGIONE	297.982,94

Elenco residui attivi dell'anno 2020

Capitolo	Descrizione	Importo
4120	CONTRIBUTI FINALIZZATE ALLA PROGETTAZIONE	41.540,96
6050	RIMBORSO SPESE PER SERVIZI IN CONTO DI TERZI USCITA 40060/1	316.829,05
6051	ENTRATE NON ANDATE A BUON FINE	21.815,33
6060	Rimborso Anticipazione di Fondi per il Servizio Economato.	4.000,00
6150	RITENUTA IVA SPLIT PAYMENT	1.175,11
	Totale	14.536.395,36
	Totale Generale	39.109.915,65

COMUNE DI SCIACCA

Data:31.12.2020

Pag.: 1

Elenco residui passivi dell'anno 1995

Capitolo	P.Conti	Descrizione	Importo
21700	2.02.03	Spese per la formaz., adeguamento degli strumenti Urbanistic	222.603,31
Totale			222.603,31

Elenco residui passivi dell'anno 2003

Capitolo	P.Conti	Descrizione	Importo
21710	2.02.03	REDAZIONE PIANO REGOLATORE COMMERCIALE	57.111,52
21740	2.02.01	RETE IDRICHE LOC. SAN GIORGIO-CUTRONE-ISABELLA - mutuo cassa	58.500,00
Totale			115.611,52

Elenco residui passivi dell'anno 2005

Capitolo	P.Conti	Descrizione	Importo
21730	2.02.03	REDAZIONE PIANO DEL PORTO	25.000,00
Totale			25.000,00

Elenco residui passivi dell'anno 2009

Capitolo	P.Conti	Descrizione	Importo
10340	1.03.02	LITI, ARBITRAGGI AVVOCATI	1.000,00
40080	7.02.99	ANTICIPAZIONE FONDO AUTONOMIE PER PAGAMENTO ATO	791.395,31
Totale			792.395,31

Elenco residui passivi dell'anno 2010

Capitolo	P.Conti	Descrizione	Importo
12260	1.03.02	SERVIZIO MENSE SCOLASTICHE EFFETTUATO DA TERZI (servizio rile)	1.800,00
Totale			1.800,00

Elenco residui passivi dell'anno 2011

Capitolo	P.Conti	Descrizione	Importo
11310	1.01.02	Contributi "Fondo contratto dirigenza posizione"	5.186,18
11630	1.10.05	COPERTURA DEBITI FUORI BILANCIO RICONOSCIBILI	4.033,80
13210	1.03.02	MANUTENZIONE ORDINARIA E RIPARAZIONI PROTEZIONE CIVILE	200,00

Elenco residui passivi dell'anno 2011

Capitolo	P.Conti	Descrizione	Importo
20070	2.02.01	MANUTENZIONE STRAORD. EDIFICI COMUNALI " Mutuo E.4210/4	21.504,79
20310	2.02.03	PROGETTAZ., DIREZIONE LAVORI, COLLAUDI, INDAGINI GEOLOGICHE E	600,92
21720	2.02.03	REDAZIONE P.R.G. - PIANI ATTUATIVI - PARTICOLAREGGIATI - DEL	4.370,87
Totale			35.896,56

Elenco residui passivi dell'anno 2012

Capitolo	P.Conti	Descrizione	Importo
11310	1.01.02	Contributi "Fondo contratto dirigenza posizione"	5.511,91
12810	1.04.04	CONTRIBUTO A GRUPPO FOLKLORISTICO LI BURGISI	2.000,00
14500	1.04.03	QUOTA ANNUALE CONSORZIO ASI	46.276,00
21720	2.02.03	REDAZIONE P.R.G. - PIANI ATTUATIVI - PARTICOLAREGGIATI - DEL	9.741,50
40050	7.02.04	Restituzione Depositi Cauzionali.	2.140,00
Totale			65.669,41

Elenco residui passivi dell'anno 2013

Capitolo	P.Conti	Descrizione	Importo
11620	1.09.99	RIMBORSO SOMME ALLA REGIONE SICILIA PER SERV. SALVATAGGIO SPI	49.600,00
12760	1.03.02	MANIFESTAZIONI TURISTICHE E. 1090/1	1.000,00
13210	1.03.02	MANUTENZIONE ORDINARIA E RIPARAZIONI PROTEZIONE CIVILE	5.100,00
21890	3.01.01	COSTITUZIONE SOCIETA' SRR	2.360,23
40050	7.02.04	Restituzione Depositi Cauzionali.	3.438,00
Totale			61.498,23

Elenco residui passivi dell'anno 2014

Capitolo	P.Conti	Descrizione	Importo
11020	1.03.02	SPESE PER PUBBLICITA' GARE DI APPALTO E.3300/1	675,88
11310	1.01.02	Contributi "Fondo contratto dirigenza posizione"	7.402,48
12150	1.03.02	EMERGENZA SCUOLE PER UTENZE E FITTI	903,09
12760	1.03.02	MANIFESTAZIONI TURISTICHE E. 1090/1	750,00

COMUNE DI SCIACCA

Data:31.12.2020

Pag.: 3

Elenco residui passivi dell'anno 2014

Capitolo	P.Conti	Descrizione	Importo
12830	1.04.04	CONTRIBUTI X INIZIATIVE TURISTICHE E CULTURALI E.1090/1	2.000,00
13470	1.04.01	ADDIZIONALE PROVINCIALE SU INCASSI RUOLO TARI	19.617,58
14190	1.04.02	ASSISTENZA PUBBLICA	1.200,00
21630	2.02.01	REALIZZ. PROGRAMMA INTEGRATO C/DA PERRIERA - FIN.O.URB. E. 40	7.924,27
40050	7.02.04	Restituzione Depositi Cauzionali.	7.450,00
Totale			47.923,30

Elenco residui passivi dell'anno 2015

Capitolo	P.Conti	Descrizione	Importo
10340	1.03.02	LITI, ARBITRAGGI AVVOCATI	2.000,00
10950	1.01.01	FONDO PER PRESTAZIONI DI PROGETTAZIONE AFFIDATA AL PERSONALE	9.432,59
11630	1.10.05	COPERTURA DEBITI FUORI BILANCIO RICONOSCIBILI	367,95
12450	1.03.02	MANIFESTAZIONI CULTURALI E.1090/1	2.000,00
12760	1.03.02	MANIFESTAZIONI TURISTICHE E. 1090/1	250,00
12790	1.03.02	SERVIZI "CARNEVALE DI SCIACCA" E.1090/1	1.217,56
12830	1.04.04	CONTRIBUTI X INIZIATIVE TURISTICHE E CULTURALI E.1090/1	1.800,00
13470	1.04.01	ADDIZIONALE PROVINCIALE SU INCASSI RUOLO TARI	23.474,66
13740	1.03.02	PROGETTO PAC 1 SERVIZI DI CURA INFANZIA FIN.STATO E.2080/6	236.254,37
13950	1.03.02	SERVIZIO TRASPORTO PORTATORI HANDICAP PRESSO SCUOLE OBBLIGO	16.282,48
14020	1.03.02	PROGETTO PAC SERVIZI DI CURA ANZIANI FIN.STATO E.2080/8	33.962,14
14140	1.04.02	ASSISTENZA PUBBLICA - FINANZ. 5X1000 - E. 2080/2	1.950,00
14400	1.03.02	MANUTENZIONE ORDINARIA E RIPARAZIONI SVILUPPO ECONOMICO	90,16
20940	2.02.01	RIQUALIFICAZIONE URBANA P.ZZE LUNGO ASSI VIA LICATA E C.SO VI	138,58
40050	7.02.04	Restituzione Depositi Cauzionali.	4.418,00
40130	7.02.04	Restituzione di Depositi Contrattuali.	496,00
Totale			334.134,49

Elenco residui passivi dell'anno 2016

Capitolo	P.Conti	Descrizione	Importo
----------	---------	-------------	---------

COMUNE DI SCIACCA

Data:31.12.2020

Pag. : 4

Elenco residui passivi dell'anno 2016

Capitolo	P.Conti	Descrizione	Importo
10340	1.03.02	LITI, ARBITRAGGI AVVOCATI	15.500,00
10540	1.03.02	SERVIZIO DI TESORERIA	48,94
10810	1.03.02	MANUTENZIONE ORDINARIA IMPIANTI E RIPARAZIONI ASCENSORE	22,00
11290	1.01.01	Fondo efficienza servizi - C.C.N.L.	11.245,09
11300	1.01.01	Fondo contratto dirigenza "indennità di posizione"	14.581,65
11310	1.01.02	Contributi "Fondo contratto dirigenza posizione"	6.247,91
11420	1.03.02	CORSI DI FORMAZIONE PER IL PERSONALE	927,20
12100	1.03.02	FITTO LOCALI SCUOLA MATERNA	3.300,31
12240	1.03.02	MANUTENZIONE ORDINARIA E RIPARAZIONI PER LE SCUOLE	22,00
12710	1.03.02	PROMOZIONE TURISTICA DELLA CITTA' E.1090/1	1.000,00
12760	1.03.02	MANIFESTAZIONI TURISTICHE E. 1090/1	3.500,00
13300	1.03.02	TRASPORTO ACQUA POTABILE	793,00
13470	1.04.01	ADDIZIONALE PROVINCIALE SU INCASSI RUOLO TARI	7.760,70
13745	1.03.02	PROGETTO PAC 2 SERVIZI DI CURA INFANZIA FIN. STATO E.2080/10	121.981,08
13760	1.03.02	RETTE RICOVERO ANZIANI E MINORI (ex 22/86)	11.689,03
14000	1.03.02	PROGETTO "ADI" ASSIST. DOMICILIARE ANZIANI - FIN.REGIONE E.22	1.498,52
14005	1.03.02	INTERVENTI A FAVORE DI ANZIANI ULTRA75 ANNI E.2210/4	4.028,52
14025	1.03.02	PROGETTO PAC 2 SERVIZI DI CURA ANZIANI FIN.STATO E.2080/11	17.655,51
14140	1.04.02	ASSISTENZA PUBBLICA - FINANZ. 5X1000 - E. 2080/2	1.900,00
14260	1.03.02	MANUTENZIONE ORDINARIA E RIPARAZIONI CIMITERO	1.000,00
20430	2.02.01	ADEGUAMENTO SCUOLA MATERNA MAGNOLIE VIA L.SCIASCIA E.4110/57	1.000,00
20500	2.02.01	MANUT.STRAORDINARIA ABBATTIMENTO BARRIERE E ADEGUAMENTO TECNO	67.014,52
20580	2.02.01	MANUTENZIONE STRAORDINARIA EDIFICI SCOLASTICI POS. 4448128 45	22,00
20600	2.02.01	MANUT. STRAORD. SCUOLA ELEMENTARE VIA CATUSI E.4110/58 + AVAN	8.186,01
20830	2.02.01	MANUTENZIONE STRAORDINARIA STRADE - MUTUO - E.5051/1	907,33
20880	2.02.01	MANUT. STRAORD. STRADE RURALI - MUTUO E.5050/12	605,32
21200	2.02.01	MANUT. STARORD. IN DIFESA DELLA COSTA ANTISTANTE E RISPRISTI	22.125,61
40050	7.02.04	Restituzione Depositi Cauzionali.	4.622,58

COMUNE DI SCIACCA

Data:31.12.2020

Pag.: 5

Elenco residui passivi dell'anno 2016

Capitolo	P.Conti	Descrizione	Importo
40060	7.02.99	Servizi per Conto di Terzi.	6.864,60
40061	7.01.99	SERVIZIO PER CONTO DI TERZI SPESE NON ANDATI A BUON FINE	72.638,59
40130	7.02.04	Restituzione di Depositi Contrattuali.	9.732,17
40170	7.01.01	RITENUTA IVA SPLIT PAYMENT COMMERCIALE	37.338,78
Totale			455.758,97

Elenco residui passivi dell'anno 2017

Capitolo	P.Conti	Descrizione	Importo
10640	1.03.02	SPESE PER RISCOSSIONE ENTRATE COMUNALI (RUOLI ED ELENCHI SU	10.906,53
10845	1.03.02	MANUT. TERMOIDRAULICA ELETTR - ANTINCENDIO PATRIMONIO	931,54
10880	1.03.02	SERVIZIO INTEGRATO GESTIONE DELLA SICUREZZA SUI LUOGHI DI LA	3.005,75
10890	1.03.02	SPESE PER CONCESSIONE DEMANIALE	4.256,96
11041	1.03.02	PRESTAZIONI COMMISSIONE E PROCEDURE DI GARA	7.242,88
11450	1.03.02	VISITE SPECIALISTICHE A DIPENDENTI COMUNALI	656,68
11920	1.03.01	ACQUISTO PER POTENZIAMENTO E MIGLIORAMENTO DELLA SEGNALETICA	119,56
12100	1.03.02	FITTO LOCALI SCUOLA MATERNA	3.907,65
12150	1.03.02	EMERGENZA SCUOLE PER UTENZE E FITTI	1.989,55
12450	1.03.02	MANIFESTAZIONI CULTURALI E.1090/1	700,00
12680	1.03.01	ACQUISTO BENI DI CONSUMO PER UFFICI TURISMO - E.1090/1	350,00
12730	1.03.02	QUOTA ASSOCIATIVA DISTRETTO TURISTICO E.1090/1	4.367,00
12760	1.03.02	MANIFESTAZIONI TURISTICHE E. 1090/1	2.400,00
12790	1.03.02	SERVIZI "CARNEVALE DI SCIACCA" E.1090/1	4.855,20
12965	1.10.99	INTERVENTI DI MANUTENZIONE DA CALAMITA' NATURALI - E.2200/12	2.440,00
13285	1.03.01	ACQUISTO SMART CARD PER GESTIONE DELLE COLONNINE ZONA PORTUAL	999,18
13470	1.04.01	ADDIZIONALE PROVINCIALE SU INCASSI RUOLO TARI	112.135,44
13745	1.03.02	PROGETTO PAC 2 SERVIZI DI CURA INFANZIA FIN. STATO E.2080/10	235.732,86
13760	1.03.02	RETTE RICOVERO ANZIANI E MINORI (ex 22/86)	30.599,88
13990	1.03.02	PROGETTO HOME CARE PREMIUM - FIN. INPDAP E.2451/1	2.111,28

COMUNE DI SCIACCA

Data:31.12.2020

Pag.: 6

Elenco residui passivi dell'anno 2017

Capitolo	P.Conti	Descrizione	Importo
14025	1.03.02	PROGETTO PAC 2 SERVIZI DI CURA ANZIANI FIN.STATO E.2080/11	430.951,15
14140	1.04.02	ASSISTENZA PUBBLICA - FINANZ. 5X1000 - E. 2080/2	950,00
14190	1.04.02	ASSISTENZA PUBBLICA	750,00
14260	1.03.02	MANUTENZIONE ORDINARIA E RIPARAZIONI CIMITERO	1.159,00
14490	1.03.02	ADESIONE ASS.NE CITTA' DELLA CERAMICA E.1090/1	2.344,00
20430	2.02.01	ADEGUAMENTO SCUOLA MATERNA MAGNOLIE VIA L.SCIASCIA E.4110/57	3.431,21
20695	2.02.01	ADEGUAMENTO PALESTRA ISTIT. M.ROSSI E.5050/27 MUTUO CREDITO S	840,91
20830	2.02.01	MANUTENZIONE STRAORDINARIA STRADE - MUTUO - E.5051/1	316,59
21200	2.02.01	MANUT. STARORD. IN DIFESA DELLA COSTA ANTISTANTE E RISPRISTI	6.240,00
21690	2.02.01	ACQUISTO BENI MOBILI URBANISTICA	719,80
40050	7.02.04	Restituzione Depositi Cauzionali.	1.500,00
40060	7.02.99	Servizi per Conto di Terzi.	1.251,04
40061	7.01.99	SERVIZIO PER CONTO DI TERZI SPESE NON ANDATI A BUON FINE	5.061,13
40130	7.02.04	Restituzione di Depositi Contrattuali.	11.634,18
40170	7.01.01	RITENUTA IVA SPLIT PAYMENT COMMERCIALE	9.520,24
Totale			906.377,19

Elenco residui passivi dell'anno 2018

Capitolo	P.Conti	Descrizione	Importo
10250	1.01.01	Personale Assegni Fissi	11.000,00
10260	1.01.02	Contributi su Assegni Fissi	2.970,00
10340	1.03.02	LITI, ARBITRAGGI AVVOCATI	5.720,00
10640	1.03.02	SPESE PER RISCOSSIONE ENTRATE COMUNALI (RUOLI ED ELENCHI SU	19.621,74
10655	1.03.02	ASSISTENZA SOFTWARE UFFICI TRIBUTI	31.178,74
10720	1.09.02	RIMBORSO TRIBUTI ANNI PRECEDENTI	2.434,60
10810	1.03.02	MANUTENZIONE ORDINARIA IMPIANTI E RIPARAZIONI ASCENSORE	3.000,00
10840	1.03.02	MANUT. ORDINARIA E RIPARAZIONI PATRIMONIO COMUNALE e.1090/1	3.000,00
10880	1.03.02	SERVIZIO INTEGRATO GESTIONE DELLA SICUREZZA SUI LUOGHI DI LA	6.211,68

Elenco residui passivi dell'anno 2018

Capitolo	P.Conti	Descrizione	Importo
11270	1.01.02	Contributi al personale sul "F.E.S"	16.296,55
11290	1.01.01	Fondo efficienza servizi - C.C.N.L.	6.945,54
11490	1.03.02	FITTO LOCALI ADIBITI AD UFFICIO DI COLLOCAMENTO	1.744,14
11570	1.02.01	Irap sul personale "F.E.S."	8.697,52
11630	1.10.05	COPERTURA DEBITI FUORI BILANCIO RICONOSCIBILI	5.425,00
12100	1.03.02	FITTO LOCALI SCUOLA MATERNA	3.907,65
12241	1.03.02	MANUTENZIONE TERMOIDRAULICA ELETTRICA E ANTINCENDIO SCUOLE -	5.744,01
12450	1.03.02	MANIFESTAZIONI CULTURALI E.1090/1	3.000,00
12760	1.03.02	MANIFESTAZIONI TURISTICHE E. 1090/1	760,00
12820	1.04.04	CONTRIBUTI "CARNEVALE DI SCIACCA" E.1090/1	200,00
12850	1.02.01	IMPOSTE E TASSE MANIFESTAZIONI TURISTICHE E.1090/1	2.504,50
13320	1.03.02	UTENZE SERVIZIO IDRICO BEVAI, FONTANE PUBBLICHE, SCUOLE.	4.258,76
13745	1.03.02	PROGETTO PAC 2 SERVIZI DI CURA INFANZIA FIN. STATO E.2080/10	23.763,48
13750	1.03.02	ACCOGLIENZA MINORI STRANIERI NON ACCOMPAGNATI PROVENIENTI DAL	5.130,04
13760	1.03.02	RETTE RICOVERO ANZIANI E MINORI (ex 22/86)	159.525,81
20600	2.02.01	MANUT. STRAORD. SCUOLA ELEMENTARE VIA CATUSI E.4110/58 + AVAN	69.773,67
20800	2.02.01	MANUT. STRAORD. STRADE "Devoluz. mutui" avanzo	1.303,19
20880	2.02.01	MANUT. STRAORD. STRADE RURALI - MUTUO E.5050/12	157,25
21030	2.02.01	RIQUALIFICAZIONE VIA TUMOLIERI FIN.REGIONE 4110/45	400,00
21210	2.02.01	MESSA IN SICUREZZA DELL'IMBOCCATURA DEL PORTO E DEI MOLI EST	4.051,22
30025	5.01.01	RIMBORSO RISORSE FINANZIARIE ESTINZIONE DEBITI RELATIVI ALLA	1.026.668,48
40050	7.02.04	Restituzione Depositi Cauzionali.	2.680,00
40060	7.02.99	Servizi per Conto di Terzi.	21.759,26
40061	7.01.99	SERVIZIO PER CONTO DI TERZI SPESE NON ANDATI A BUON FINE	17.744,63
40170	7.01.01	RITENUTA IVA SPLIT PAYMENT COMMERCIALE	9.206,07
41110	7.02.04	Restituzione di Depositi Contrattuali.	28.474,38
Totale			1.515.257,91

Elenco residui passivi dell'anno 2019

Capitolo	P.Conti	Descrizione	Importo
----------	---------	-------------	---------

Elenco residui passivi dell'anno 2019

Capitolo	P.Conti	Descrizione	Importo
10065	1.03.02	INCARICO ESPERTO DEL SINDACO L.R.7/1992	9.994,83
10070	1.03.02	INDENNITA' AI COMPONENTI CONSIGLIO E COMMISSIONI COM/LI.	6.075,47
10230	1.02.01	Irap "amministratori - consiglio comunale"	905,69
10340	1.03.02	LITI, ARBITRAGGI AVVOCATI	14.854,42
10640	1.03.02	SPESE PER RISCOSSIONE ENTRATE COMUNALI (RUOLI ED ELENCHI SU	1.186,23
10660	1.03.02	MANUTENZIONE ORDINARIA E RIPARAZIONI	7.768,00
10880	1.03.02	SERVIZIO INTEGRATO GESTIONE DELLA SICUREZZA SUI LUOGHI DI LA	26.989,00
11280	1.01.02	ONERI PREVIDENZIALI X FINE SERVIZIO PREAVVISO E FERIE NON GO	357,00
11470	1.03.02	DEMOCRAZIA PARTECIPATA - L. R. 5/2014, ART. 6, CO. 1	5.350,00
11490	1.03.02	FITTO LOCALI ADIBITI AD UFFICIO DI COLLOCAMENTO	600,00
11630	1.10.05	COPERTURA DEBITI FUORI BILANCIO RICONOSCIBILI	500.061,30
11690	1.01.01	ONERI PER RIMBORSO PENDENZE SISTEMAZIONE CONTRIBUTIVA EX DIPE	16.223,00
12020	1.03.02	ACCERTAMENTO E CONTROLLO IN MATERIA DI C.D.S.	5.411,45
12100	1.03.02	FITTO LOCALI SCUOLA MATERNA	3.907,65
12320	1.04.02	FORNITURA LIBRI DI TESTO CONTRIBUTO DELLO STATO LEGGE 448/98	56.750,00
12710	1.03.02	PROMOZIONE TURISTICA DELLA CITTA' E.1090/1	500,00
12760	1.03.02	MANIFESTAZIONI TURISTICHE E. 1090/1	3.699,16
12770	1.03.02	MANIFESTAZIONI DA CALENDARIO "PASQUA, S.MICHELE, S.PIETRO NAT	3.465,00
12805	1.03.02	INCARICO REDAZIONE PIANO SPIAGGE e.1090/1	39.500,00
12900	1.03.01	ACQUISTO BENI PER MANUTENZIONE STRADE C.D.S.	4.000,00
12965	1.10.99	INTERVENTI DI MANUTENZIONE DA CALAMITA' NATURALI - E.2200/12	67.743,68
13100	1.03.02	MANUTENZIONE ORDINARIA E RIPARAZIONI UFFICIO URBANISTICA E G	235,43
13180	1.09.99	RESTITUZIONE SOMME VERSATE E NON DOVUTE "ONERI CONCESSIONI"	2.282,19
13300	1.03.02	TRASPORTO ACQUA POTABILE	366,00
13320	1.03.02	UTENZE SERVIZIO IDRICO BEVAI, FONTANE PUBBLICHE, SCUOLE.	45.716,09

COMUNE DI SCIACCA

Data:31.12.2020

Pag.: 9

Elenco residui passivi dell'anno 2019

Capitolo	P.Conti	Descrizione	Importo
13410	1.03.02	CONFERIMENTO IN DISCARICA - POSTE MORTEM TRIBUTI SPECIALE LEG	133.005,64
13420	1.03.02	SERVIZIO RACCOLTA E SMALTIMENTO RIFIUTI	48.215,63
13470	1.04.01	ADDIZIONALE PROVINCIALE SU INCASSI RUOLO TARI	320.290,54
13590	1.03.01	ACQUISTO CARBURANTE X PULIZIA TORRENTE A MEZZO E.S.A.	540,00
13750	1.03.02	ACCOGLIENZA MINORI STRANIERI NON ACCOMPAGNATI PROVENIENTI DAL	35,00
13760	1.03.02	RETTE RICOVERO ANZIANI E MINORI (ex 22/86)	114.225,59
13910	1.03.02	DIVERSI PROGETTI L.328/00 DISTRETTO N.7 - E.2210/1	56.199,41
13960	1.03.02	SERVIZIO AUTONOMIE PRESSO SCUOLE	9.003,04
13990	1.03.02	PROGETTO HOME CARE PREMIUM - FIN. INPDAP E.2451/1	39.517,83
14040	1.03.02	PROGETTO S.P.R.A.R. SERVIZIO SOCIALE E.2200/10	322,21
14060	1.03.02	SERVIZIO ALLA COMUNICAZIONE ALUNNI DISABILI SENSORIALI	3.902,94
14130	1.04.02	DOPO DI NOI - FONDO ASSISTENZA ALLE PERSONE CON DISABILITA' G	6.704,96
14490	1.03.02	ADESIONE ASS.NE CITTA' DELLA CERAMICA E.1090/1	2.344,00
20170	2.02.01	RIQUALIFICAZIONE BIBLIOTECA COMUNALE E.4050/7	30,00
20230	2.02.01	ACQUISTO BENI SEZIONE PATRIMONIO	790,95
20880	2.02.01	MANUT. STRAORD. STRADE RURALI - MUTUO E.5050/12	0,94
21200	2.02.01	MANUT. STRAORD. IN DIFESA DELLA COSTA ANTISTANTE E RISPRISTI	13.899,57
21210	2.02.01	MESSA IN SICUREZZA DELL'IMBOCCATURA DEL PORTO E DEI MOLI EST	65.497,05
40040	7.01.02	Versamento di altre Ritenute al Personale per Conto di Terzi	2.740,66
40050	7.02.04	Restituzione Depositi Cauzionali.	650,00
40060	7.02.99	Servizi per Conto di Terzi.	129.513,70
40061	7.01.99	SERVIZIO PER CONTO DI TERZI SPESE NON ANDATI A BUON FINE	3.564,55
40065	7.02.02	TRASF. PER CONTO TERZI A MINISTERO RILASCIO CARTA IDENTITA' E	54,01
40090	7.02.99	Pagamento compensi ISTAT (Entr.6120.00)	46,78
40170	7.01.01	RITENUTA IVA SPLIT PAYMENT COMMERCIALE	8.931,67
41110	7.02.04	Restituzione di Depositi Contrattuali.	6.946,00
Totale			1.790.914,26

Elenco residui passivi dell'anno 2020

Capitolo	P.Conti	Descrizione	Importo
----------	---------	-------------	---------

Elenco residui passivi dell'anno 2020

Capitolo	P.Conti	Descrizione	Importo
10020	1.01.02	CONTRIBUTI SU ASSEGNI FISSI	21.877,79
10030	1.03.01	ACQUISTO BENI DI CONSUMO DI RAPPRESENTANZA	245,00
10040	1.03.01	ACQUISTO BENI DI CONSUMO PER GLI ASSESSORATI	157,97
10060	1.03.02	INDENNITÀ DI CARTA SINDACO, ASSESSORI E PRESID.ZA CONSIGLIO	2.723,39
10070	1.03.02	INDENNITA' AI COMPONENTI CONSIGLIO E COMMISSIONI COM/LI.	4.638,00
10080	1.03.02	INDENNITÀ DI MISSIONE E RIMBORSO SPESE SINDACO E ASSESSORI	400,00
10090	1.03.02	COMPENSI AI COMPONENTI DEL COLLEGIO DEI REVISORI	34.695,51
10120	1.03.02	ORGANISMO INDIPENDENTE DI VALUTAZIONE E CONTROLLO STRATEGICO	9.578,40
10130	1.03.02	UTENZE TELEFONICHE	669,84
10135	1.03.02	CANONE RAI - TV	408,85
10140	1.03.02	MANUTENZIONE ORDINARIA E RIPARAZIONI ORGANI ISTITUZIONALI	694,44
10160	1.03.02	Indennità, permessi ed aspettative degli amministratori e com	870,00
10170	1.03.02	INDENNITA' DI MISSIONE E RIMBORSO SPESE CONSIGLIERI COMUNALI	124,20
10230	1.02.01	Irap "amministratori - consiglio comunale"	1.046,80
10240	1.02.01	IRAP sul personale	9.864,92
10260	1.01.02	Contributi su Assegni Fissi	30.151,86
10290	1.01.01	FONDO INCENTIVI PERSONALE AVVOCATI E CONTENZIOSO E.3251/1	4.363,62
10300	1.03.01	ACQUISTO BENI DI CONSUMO PER SICUREZZA SUI LUOGHI DI LAVORO D	2.781,60
10310	1.03.01	ACQUISTO STAMPATI CANCELLERIA - UFFICI AA.GG.	712,35
10320	1.03.01	ACQUISTO STAMPATI CANCELLERIA - UFFICI LEGALE/CONTRATTI	315,98
10340	1.03.02	LITI, ARBITRAGGI AVVOCATI	31.409,97
10350	1.03.02	MANUTENZIONE ORDINARIA E RIPARAZION UFFICI AA.GG.	170,00
10351	1.03.02	GESTIONE E MANUTENZIONE APPLICAZIONI - PROTOCOLLO GENERALE	1.829,23
10370	1.03.02	bollette telefoniche	715,12
10430	1.02.01	IRAP sul personale	9.333,02

Elenco residui passivi dell'anno 2020

Capitolo	P.Conti	Descrizione	Importo
10480	1.01.02	Contributi su Assegni Fissi	9.217,55
10490	1.03.01	ACQUISTO STAMPATI, CANCELLERIA UFFICIO ECONOMATO	229,90
10500	1.03.01	ACQUISTO BENI DI CONSUMO GESTIONE ECONOMICA, FINANZIARIA	610,00
10510	1.03.02	MANUTENZIONE ORDINARIA E RIPARAZIONI UFFICIO ECONOMATO	138,05
10520	1.03.02	bollette telefoniche	1.017,95
10530	1.03.02	MANUTENZIONE ORDINARIA E RIPARAZIONI RAGIONERIA	1.037,00
10540	1.03.02	SERVIZIO DI TESORERIA	9.600,00
10590	1.01.02	Contributi su Assegni Fissi	7.333,01
10620	1.03.01	ACQUISTO BENI DI CONSUMO TRIBUTI	1.896,22
10621	1.03.01	ACQUISTO BENI DI CONSUMO PER SICUREZZA SUI LUOGHI DI LAVORO D	2.935,00
10640	1.03.02	SPESE PER RISCOSSIONE ENTRATE COMUNALI (RUOLI ED ELENCHI SU	18.000,00
10645	1.03.02	AGGIO SUGLI ACCERTAMENTI EVASIONE ESTERNALIZZAZIONE TRIBUTI	43.000,00
10650	1.03.02	SPESE COMMISSIONI - NOTIFICHE E ACCERTAMENTO TRIBUTI	58.031,62
10660	1.03.02	MANUTENZIONE ORDINARIA E RIPARAZIONI	17.684,18
10670	1.03.02	bollette telefoniche UFF. TRIBUTI	909,03
10680	1.03.02	SERVIZI AMMINISTRATIVI SEZIONE TRIBUTARIA	4.575,00
10681	1.03.02	SERVIZI PAGOPA	1.830,00
10695	1.03.02	NOLEGGIO FOTOCOPIATORI UFFICIO TRIBUTI	488,00
10700	1.02.01	IRAP sul personale	1.398,00
10720	1.09.02	RIMBORSO TRIBUTA ANNI PRECEDENTI	25.000,00
10740	1.01.02	Contributi su Assegni Fissi	3.260,60
10760	1.03.01	ACQUISTO BENI DI CONSUMO PER SICUREZZA SUI LUOGHI DI LAVORO D	720,00
10770	1.03.01	ACQUISTO MATERIALE PER LAVORI DI MANUTENZIONE PATRIMONIO E ME	5.493,28
10790	1.03.01	ACQUISTO BENI DI CONSUMO PER UFFICIO GESTIONE PATRIMONIO	317,20
10800	1.03.01	ACQUISTO CARBURANTE PARCO MACCHINE PATRIMONIO	618,33
10810	1.03.02	MANUTENZIONE ORDINARIA IMPIANTI E RIPARAZIONI ASCENSORE	1.773,27
10820	1.03.02	bollette telefoniche	2.305,42
10830	1.03.02	BOLLETTE ENEL PATRIMONIO - M.I. - MATTATOIO	8.827,33

Elenco residui passivi dell'anno 2020

Capitolo	P.Conti	Descrizione	Importo
10840	1.03.02	MANUT. ORDINARIA E RIPARAZIONI PATRIMONIO COMUNALE e.1090/1	80,00
10845	1.03.02	MANUT. TERMOIDRAULICA ELETTR - ANTINCENDIO PATRIMONIO	549,00
10880	1.03.02	SERVIZIO INTEGRATO GESTIONE DELLA SICUREZZA SUI LUOGHI DI LA	33.767,92
10890	1.03.02	SPESE PER CONCESSIONE DEMANIALE	3.831,20
10900	1.02.01	IRAP sul personale	733,45
10940	1.01.02	Contributi su Assegni Fissi	1.487,54
10970	1.03.01	ACQUISTO BENI DI CONSUMO UFFICIO TECNICO	1.012,00
10980	1.03.01	ACQUISTO BENI DI CONSUMO PER SICUREZZA SUI LUOGHI DI LAVORO D	950,00
10990	1.03.02	MANUTENZIONE AUTOMEZZI COMUNALI UFFICIO TECNICO	866,24
11030	1.03.02	bollette telefoniche	1.637,23
11041	1.03.02	PRESTAZIONI COMMISSIONE E PROCEDURE DI GARA	1.119,37
11060	1.02.01	IRAP sul personale	474,91
11090	1.01.02	Contributi su Assegni Fissi	10.048,60
11150	1.03.01	ACQUISTO BENI PER GLI UFFICI ANAGRAFE, ELETTORALE E LEVA	839,87
11161	1.03.02	MANUT. BENI X LA GESTIONE DEGLI UFFICI ANAGRAFE, ELETTORALE	2.100,46
11170	1.03.02	COMMISSIONE ELETTORALE CIRCONDARIALE E COMUNALE	722,56
11180	1.03.02	bollette telefoniche	1.107,14
11270	1.01.02	Contributi al personale sul "F.E.S"	56.785,05
11290	1.01.01	Fondo efficienza servizi - C.C.N.L.	181.354,06
11310	1.01.02	Contributi "Fondo contratto dirigenza posizione"	4.704,70
11350	1.01.02	Contratti a termine L.S.U. - oneri riflessi	61.348,18
11360	1.03.01	carburante, gasolio e materiale per gli automezzi sezione au	512,26
11410	1.03.02	SERVIZIO DI CONNETTIVITA' INTERNET - ARCHIVIAZIONE E CONSERVA	2.392,82
11420	1.03.02	CORSI DI FORMAZIONE PER IL PERSONALE	1.987,75
11430	1.03.02	SERVIZIO INFORMATICO PER LA GESTIONE DEI CONCORSI PUBBLICI	1.464,00
11435	1.03.02	PRESTAZIONE COMPONENTI ESTERNI CONCORSO	1.500,00
11460	1.03.02	CABLAGGIO E CONFIGURAZIONE TERMINALI INTERNET ASSISTENZA RETE	2.200,00
11490	1.03.02	FITTO LOCALI ADIBITI AD UFFICIO DI COLLOCAMENTO	8.582,66

Elenco residui passivi dell'anno 2020

Capitolo	P.Conti	Descrizione	Importo
11510	1.03.02	PROTEZIONE DEI DATI PERSONALI (RDP)	5.000,00
11540	1.07.06	INTERESSI PER ANTICIPAZIONI DI CASSA	156.787,88
11570	1.02.01	Irap sul personale "F.E.S."	19.856,46
11580	1.02.01	IRAP SU FONDO CONTRATTO DIRIGENZA POSIZIONE E RISULTATO	2.699,00
11590	1.02.01	IMPOSTE E TASSE - E SPESE SUI CONTI POSTALI	207,41
11610	1.02.01	Irap - Contratti a termine L.S.U.	6.833,09
11630	1.10.05	COPERTURA DEBITI FUORI BILANCIO RICONOSCIBILI	955.130,56
11670	1.10.99	RIMBORSO QUOTA DA RILASCIO TESSERINI AUTORIZZAZIONE ALLA RACC	75,00
11690	1.01.01	ONERI PER RIMBORSO PENDENZE SISTEMAZIONE CONTRIBUTIVA EX DIPE	21.674,57
11830	1.01.01	Personale Assegni Fissi	546,00
11840	1.01.02	Contributi su Assegni Fissi	39.978,47
11880	1.03.01	ACQUISTO SUSSIDI DIDATTICI PROGETTO EDUCAZIONE STRADALE C.D.S	186,05
11890	1.03.01	VESTIARIO E ARMAMENTO PERSONALE P.M.- C.D.S. ACQUISTO BENI SI	122,95
11900	1.03.01	ACQUISTO BENI PER LA P.M. C.D.S.	1.119,80
11910	1.03.01	Acquisto carburante per il parco macchine P.Municipale	1.156,68
11920	1.03.01	ACQUISTO PER POTENZIAMENTO E MIGLIORAMENTO DELLA SEGNALETICA	1.754,57
11930	1.03.01	ACQUISTO BENI DI CONSUMO - SERVIZIO COMMERCIO	485,00
11960	1.03.02	UTENZA ENEL	630,29
11970	1.03.02	UTENZE TELEFONICHE -	5.047,01
11980	1.03.02	MANUTENZIONE ORDINARIA E RIPARAZIONI UFFICI P.M. C.D.S.	475,80
11990	1.03.02	MANUTENZIONE ORDINARIA E RIPARAZIONI PARCO MACCHINE P.M. C.D	896,83
12000	1.03.02	FORMAZIONE PERSONALE P.M. - C.D.S.	2.607,64
12010	1.03.02	MANUTENZIONE ORDINARIA E RIPARAZIONI SEMAFORI C.D.S.	2.980,89
12020	1.03.02	ACCERTAMENTO E CONTROLLO IN MATERIA DI C.D.S.	15.313,77
12040	1.03.02	CANONE LEASING X NOLEGGIO AUTOMEZZI e MEZZI TECNICI - C.D.S.	2.603,39
12050	1.02.01	IRAP sul personale	10.392,14
12090	1.03.02	BOLLETTE ENEL GAS	2.751,43
12100	1.03.02	FITTO LOCALI SCUOLA MATERNA	6.490,41

Elenco residui passivi dell'anno 2020

Capitolo	P.Conti	Descrizione	Importo
12110	1.03.02	bollette telefoniche	430,30
12120	1.03.02	BOLLETTE ENEL GAS	8.563,30
12170	1.03.02	bollette telefoniche	573,04
12180	1.03.02	bollette ENEL	2.621,76
12200	1.01.02	Contributi su Assegni Fissi	2.150,86
12230	1.03.02	SERVIZIO TRASPORTO SCOLASTICO - LUMIA - RAIA - AETERNAL	12.461,90
12240	1.03.02	MANUTENZIONE ORDINARIA E RIPARAZIONI PER LE SCUOLE	4.617,70
12241	1.03.02	MANUTENZIONE TERMOIDRAULICA ELETTRICA E ANTINCENDIO SCUOLE -	10.456,62
12250	1.03.02	bollette telefoniche (sportello universitario)	470,63
12320	1.04.02	FORNITURA LIBRI DI TESTO CONTRIBUTO DELLO STATO LEGGE 448/98	189.360,12
12340	1.02.01	Tassa IRAP sul personale	275,65
12360	1.01.02	Contributi su Assegni Fissi	2.045,56
12370	1.03.01	ACQUISTO LIBRI X LA BIBLIOTECA	100,00
12380	1.03.01	ACQUISTO MATERIALE DI CONSUMO X LA BIBLIOTECA	439,20
12390	1.03.01	ACQUISTO LIBRI PER BIBLIOTECA A.CASSAR - FIN. STATO E.2080/	10.001,90
12410	1.03.02	bollette telefoniche	598,64
12420	1.03.02	bollette ENEL	590,43
12430	1.02.01	IRAP sul personale	720,55
12440	1.03.01	ACQUISTO MATERIALE DI CONSUMO SERVIZIO CULTURA E.1090/1	800,00
12450	1.03.02	MANIFESTAZIONI CULTURALI E.1090/1	2.100,00
12550	1.03.02	BOLLETTE ENEL STADIO COM.LE (servizio rilevante iva)	3.041,38
12570	1.03.02	BOLLETTE ENEL CAMPI DA TENNIS (servizio ai fini IVA)	74,20
12670	1.01.02	Contributi su Assegni Fissi	4.514,96
12680	1.03.01	ACQUISTO BENI DI CONSUMO PER UFFICI TURISMO - E.1090/1	211,00
12700	1.03.02	bollette telefoniche	763,02
12730	1.03.02	QUOTA ASSOCIATIVA DISTRETTO TURISTICO E.1090/1	4.367,00
12750	1.02.01	IRAP sul personale	1.530,13
12760	1.03.02	MANIFESTAZIONI TURISTICHE E. 1090/1	28.400,00

COMUNE DI SCIACCA

Data:31.12.2020

Pag.: 15

Elenco residui passivi dell'anno 2020

Capitolo	P.Conti	Descrizione	Importo
12770	1.03.02	MANIFESTAZIONI DA CALENDARIO "PASQUA, S.MICHELE, S.PIETRO NAT	11.495,00
12790	1.03.02	SERVIZI "CARNEVALE DI SCIACCA" E.1090/1	39.066,66
12820	1.04.04	CONTRIBUTI "CARNEVALE DI SCIACCA" E.1090/1	15.600,00
12850	1.02.01	IMPOSTE E TASSE MANIFESTAZIONI TURISTICHE E.1090/1	4.268,95
12870	1.01.02	Contributi su Assegni Fissi	8.301,65
12900	1.03.01	ACQUISTO BENI PER MANUTENZIONE STRADE C.D.S.	977,53
12910	1.03.02	CANTIERI DI LAVORO E.2230/1	1.721,08
12920	1.03.02	MANUTENZIONE ORDINARIA E RIPARAZIONI VIABILITA' STRADE ESTERN	2.684,00
12930	1.03.02	MANUTENZIONE ORDINARIA E RIPARAZIONI STRADE COMUNALI (E.1090	39.400,00
12950	1.02.01	IRAP sul personale	6.479,96
12960	1.10.99	RIMBORSO SPESE PER OPERE MARITTIME ESEGUITO DAL MINISTERO DE	264,29
12970	1.03.02	SERVIZIO PUBBLICA ILLUMINAZIONE Convenzione CONSIP "Servizio	218.997,63
12990	1.03.02	ILLUMINAZIONE ARTISTICA PER LE FESTIVITA' E.1090/1	13.476,10
13010	1.03.02	SERVIZI LINEE TRASPORTO PUBBLICO LOCALE E SERVIZI CONNESSI E.	22.960,00
13050	1.01.02	Contributi su Assegni Fissi	17.197,29
13080	1.03.01	ACQUISTO BENI DI CONSUMO URBANISTICA	1.092,50
13090	1.03.01	ACQUISTO BENI DI CONSUMO SPORTELLO CATASTALE	400,00
13100	1.03.02	MANUTENZIONE ORDINARIA E RIPARAZIONI UFFICIO URBANISTICA E G	86,98
13160	1.02.01	IRAP sul personale	8.972,90
13180	1.09.99	RESTITUZIONE SOMME VERSATE E NON DOVUTE "ONERI CONCESSIONI"	41.964,20
13200	1.03.01	ACQUISTO BENI PROTEZIONE CIVILE 1090/1	305,00
13210	1.03.02	MANUTENZIONE ORDINARIA E RIPARAZIONI PROTEZIONE CIVILE	1.098,00
13300	1.03.02	TRASPORTO ACQUA POTABILE	1.500,00
13320	1.03.02	UTENZE SERVIZIO IDRICO BEVAI, FONTANE PUBBLICHE, SCUOLE.	178.000,00
13390	1.03.01	ACQUISTO BENI DI CONSUMO PER SICUREZZA SUI LUOGHI DI LAVORO D	1.180,00
13400	1.03.02	SERVIZIO PROGETTAZIONE - DEC RIFIUTI E RUP	6.647,61
13410	1.03.02	CONFERIMENTO IN DISCARICA - POSTE MORTEM TRIBUTO SPECIALE LEG	526.117,92
13420	1.03.02	SERVIZIO RACCOLTA E SMALTIMENTO RIFIUTI	642.422,54

Elenco residui passivi dell'anno 2020

Capitolo	P.Conti	Descrizione	Importo
13440	1.03.02	MANUTENZIONE E RIPARAZIONI SERVIZI ECOLOGIA	1.477,00
13446	1.03.02	PROGETTAZIONE PER INTERVENTI DI BONIFICA E.2080/15	7.652,49
13480	1.02.01	IRAP sul personale	1.281,44
13486	1.10.99	DEBITO SERVIZIO RACCOLTA RIFIUTI SOGEIR ANNO 2014-2015	21.188,70
13500	1.01.02	Contributi su Assegni Fissi	754,06
13530	1.03.01	ACQUISTO CARBURANTE PARCO MACCHINE - ECOLOGIA E IMPIANTI	723,86
13540	1.03.01	ACQUISTO BENI DI CONSUMO PER SICUREZZA SUI LUOGHI DI LAVORO D	434,63
13560	1.03.01	ACQUISTO BENI INTERVENTI IGIENICO SANITARI	75,00
13570	1.03.01	ACQUISTO BENI PER IL FUNZIONAM. UFFICI ECOLOGIA	1.998,46
13580	1.03.01	ACQUISTO ALIMENTI X CANI	179,99
13590	1.03.01	ACQUISTO CARBURANTE X PULIZIA TORRENTE A MEZZO E.S.A.	2.000,00
13610	1.03.02	MANUT. BENI E AUTOMEZZI X IL SERVIZIO VILLE	505,00
13620	1.03.02	BOLLETTE ENEL VILLE E GIARDINI	1.098,73
13630	1.03.02	bollette telefoniche	912,25
13640	1.03.02	MANUTENZIONE ORDINARIA E RIPARAZIONI SERVIZIO VILLE GIARDINI	11.921,76
13650	1.03.02	INTERVENTI IGIENICO SANITARI	641,11
13660	1.03.02	SERVIZIO CUSTODIA E MANTENIMENTO CANI	79.958,71
13710	1.03.01	FUNZIONAMENTO AMBULATORIO VETERINARIO PER SERV. RANDAGISMO	927,20
13720	1.02.01	IRAP sul personale	269,32
13730	1.03.02	CENTRI ESTIVI DIURNI, DEI SERVIZI SOCIO-EDUCATIVI TERRITORI A	104.164,47
13742	1.04.04	CONTRIBUTO A SCUOLA PARITARIA SOSTEGNO SERVIZIO ALL'INFANZIA	3.826,20
13760	1.03.02	RETTE RICOVERO ANZIANI E MINORI (ex 22/86)	853.752,57
13770	1.04.02	CONTRIBUTO ALLE FAMIGLIE AFFIDATARIE MINORI	9.390,00
13790	1.01.02	Contributi su Assegni Fissi	5.479,33
13820	1.03.01	ACQUISTO BENI DI CONSUMO - SERVIZI SOCIALI	200,00
13875	1.03.02	PROGETTO DISABILITA' GRAVISSIMA - FIN.REGIONE E. 2210/3	371.354,37
13910	1.03.02	DIVERSI PROGETTI L.328/00 DISTRETTO N.7 - E.2210/1	453.365,01
13920	1.03.02	bollette telefoniche	932,03

COMUNE DI SCIACCA

Data:31.12.2020

Pag.: 17

Elenco residui passivi dell'anno 2020

Capitolo	P.Conti	Descrizione	Importo
13950	1.03.02	SERVIZIO TRASPORTO PORTATORI HANDICAP PRESSO SCUOLE OBBLIGO	9.720,00
13960	1.03.02	SERVIZIO AUTONOMIE PRESSO SCUOLE	138.101,24
13995	1.03.02	PROGETTO SOSTEGNO INCLUSIONE ATTIVA (SIA) FIN. STATO E.2080/1	90.915,07
14000	1.03.02	PROGETTO "ADI" ASSIST. DOMICILIARE ANZIANI - FIN.REGIONE E.22	18.518,08
14040	1.03.02	PROGETTO S.P.R.A.R. SERVIZIO SOCIALE E.2200/10	133.066,39
14060	1.03.02	SERVIZIO ALLA COMUNICAZIONE ALUNNI DISABILI SENSORIALI	27.983,81
14100	1.04.02	EROGAZIONE BONUS AI NASCITURI L.R.10/2003 ART.6 - E.2200/4	11.000,00
14130	1.04.02	DOPO DI NOI - FONDO ASSISTENZA ALLE PERSONE CON DISABILITA' G	34.898,57
14140	1.04.02	ASSISTENZA PUBBLICA - FINANZ. 5X1000 - E. 2080/2	4.369,37
14175	1.04.03	AGEVOLAZIONE REGIONALE TRIBUTARIA PER COVID 19 ART.11 L.9/202	1.669.568,65
14180	1.04.02	CONTRIBUTO EMERGENZA COVID-19 MISURE URGENTI DI SOLIDARIETA'	13.265,36
14195	1.04.02	EMERGENZA COVID-19 MISURE URGENTI DI SOLIDARIETA' TRASF. A FA	242.046,00
14200	1.02.01	IRAP sul personale	4.860,70
14320	1.03.01	ACQUISTO BENI DI CONSUMO RAGIONERIA	740,68
14340	1.03.02	Spese per il mantenimento e funzionamento degli uffici	696,25
14395	1.03.02	bollette telefoniche	500,12
14400	1.03.02	MANUTENZIONE ORDINARIA E RIPARAZIONI SVILUPPO ECONOMICO	1.588,22
14430	1.03.01	ACQUISTO BENI SERVIZIO ATTIVITA' PRODUTTIVE	1.425,40
14490	1.03.02	ADESIONE ASS.NE CITTA' DELLA CERAMICA E.1090/1	2.344,00
14540	1.03.02	QUOTA ASSOCIATIVA ASS.NE STRADE DEL VINO TERRE SICANE E.1090/	2.500,00
20010	2.02.01	ACQUISTO HARDWARE ORGANI ISTITUZIONALI	865,00
20030	2.02.01	ACQUISTO PERSONAL COMPUTER, STAMPANTI, GRUPPO DI CONTINUITA'	1.012,99
20040	2.02.01	ACQUISTO HARDWARE SEZIONE RAGIONERIA	5.679,00
20050	2.02.01	ACQUISTO HARDWARE SEZIONE TRIBUTI	1.269,99
20170	2.02.01	RIQUALIFICAZIONE BIBLIOTECA COMUNALE E.4050/7	24.704,07
20260	2.02.03	INCARICHI PROFESSIONALE X ACCATASTAMENTO IMMOBILI, ecc. entr.	7.627,25
20270	2.02.03	INCARICO PER ADEGUAMENTO DELLA CARTOGRAFIA DEL PRG AVANZO O.U	22.570,00
20350	2.02.01	ACQUISTO HARDWARE ANAGRAFE LEVA ELETTORALE	476,99

Elenco residui passivi dell'anno 2020

Capitolo	P.Conti	Descrizione	Importo
20360	2.02.03	REDAZIONE PIANO D'AZIONE PER L'ENERGIA SOSTENIBILE (PAES). E.	23.100,00
20390	2.02.01	MANUTENZIONE STRAORDINARIA SEMAFORI c.d.s.	7.069,02
20395	2.02.01	INSTALLAZIONE IMPIANTO DI VIDEOSORVEGLIANZA NEL TERRITORIO CO	95.954,88
20410	2.02.01	ACQUISTO ATTREZZATURE PER CIRCOLAZIONE STRADALE C.D.S.	1.250,00
20460	2.02.01	MANUT. STRAORD. SCUOLA MATERNA MASCAGNI E.4110/62	26.652,83
20470	2.02.01	MANUT. STRAORDINARIA IMMOBILI SCOLASTICI - E.5050/8 MUTUO	9.321,02
20510	2.02.01	MANUTENZIONE STRAORDINARIA EDIFICI SCOLASTICI DEV.MUTUI	15.600,00
20560	2.02.01	ADEGUAMENTO E ADATTAMENTO FUNZIONALE DEGLI SPAZI E AULE DIDAT	32.000,00
20710	2.02.01	MANUT. STRAORDINARIA IMP. SPORTIVI - E.5050/17 - MUTUO	2.635,00
20730	2.02.01	PALAZZETTO DELLO SPORT POLIFUNZIONALE - E.4110/24 REGIONE	241.378,45
20780	2.02.01	ACQUISTO BENI PER L'UFFICIO TURISTICO e.1090/1	634,99
20820	2.02.01	MANUT. STRAORD. RISISTEMAZIONE STRADE EXTRA URBANE E .1090/1	2.000,00
20850	2.02.01	MANUTENZIONE STRAORDINARIA STRADE RURALI - MUTUO - E.5050/22	3.792,30
21030	2.02.01	RIVALUTAZIONE VIA TUMOLIERI FIN.REGIONE 4110/45	87.910,61
21180	2.02.01	CONSOLIDAMENTO COSTONE ROCCA REGIA - MUTUO E.5050/23	8.726,00
21490	2.02.01	MANUT. STRAORDINARIA PUBBLICA ILLUMINAZIONE E.5050/13	200.000,00
21500	2.02.01	MANUT. STRAORDINARIA IMPIANTI DI PUBBLICA ILLUMINAZIONE Conve	17.981,60
21690	2.02.01	ACQUISTO BENI MOBILI URBANISTICA	1.349,50
21840	2.02.01	RIFACIMENTO E AMMODERNAMENTO RETE IDRICA CITTADINA E.4110/22	121.583,33
21870	2.02.01	ACQUISTO HARDWARE SERVIZIO RIFIUTI	1.954,22
21930	2.02.01	REALIZZAZIONE E SISTEMAZIONE AREE PARCHI ATTREZZATI - MUTUO E	4.038,80
21980	2.02.01	ACQUISTO HARDWARE UFFICIO AA.SS.	371,03
22040	2.02.01	ACQUISTO HARDWARE UFFICIO AFFISSIONI E PUBBLICITA'	823,99
30010	5.01.01	RIMBORSO DI ANTICIPAZIONI DI CASSA	1.904.971,82
40010	7.01.02	Versamento delle Ritenute Previdenziali ed Assistenziali per	90.651,93
40030	7.01.02	VERSAMENTO RITENUTE ERARIALI SU REDDITI DA LAVORO DIPENDENTE	109.859,36
40040	7.01.02	Versamento di altre Ritenute al Personale per Conto di Terzi	23.030,49
40050	7.02.04	Restituzione Depositi Cauzionali.	5.484,00

COMUNE DI SCIACCA

Data:31.12.2020

Pag.: 19

Elenco residui passivi dell'anno 2020

Capitolo	P.Conti	Descrizione	Importo
40060	7.02.99	Servizi per Conto di Terzi.	317.413,38
40061	7.01.99	SERVIZIO PER CONTO DI TERZI SPESE NON ANDATI A BUON FINE	3.457,66
40065	7.02.02	TRASF. PER CONTO TERZI A MINISTERO RILASCIO CARTA IDENTITA' E	20.215,16
40160	7.01.01	VERSAMENTO RITENUTE SCISSIONE CONTABILE IVA (SPLI PAYMENT)	185.710,74
40170	7.01.01	RITENUTA IVA SPLIT PAYMENT COMMERCIALE	5.960,60
40180	7.01.01	VERSAMENTO DI ALTRE RITENUTE n.c.a.	145,06
Totale			12.132.748,16
Totale Generale			18.503.588,62



COMUNE DI SCIACCA

Libero Consorzio Comunale di Agrigento

Relazione sulla gestione Rendiconto 2020

(art. 151, comma 6 e art. 231 D.Lgs. 18/08/2000, n. 267 - art. 11, comma 6, D.Lgs. n.118/2011)

PREMESSA

La presente relazione al Rendiconto della gestione 2020, redatta dalla Giunta ai sensi dell'art. 231 del TUEL e predisposta secondo le modalità previste dall'art. 11, comma 6, del D.Lgs. n. 118/2011 e successive modificazioni, è un documento illustrativo della gestione dell'ente, nonché dei fatti di rilievo verificatisi dopo la chiusura dell'esercizio, contiene ogni eventuale informazione utile ad una migliore comprensione dei dati contabili ed illustra le principali attività svolte nel corso del 2020 ed i loro riflessi in termini finanziari, economici e patrimoniali.

Il D.lgs. 118/2011, entrato in vigore dal 2015, modifica profondamente il TUEL stabilendo i nuovi principi generali in materia di contabilità, ma mantiene per gli Enti locali un processo che si avvia con la programmazione, prosegue con la gestione e si conclude con la fase della rendicontazione che deve permettere la verifica del raggiungimento degli obiettivi, della realizzazione dei programmi e del rispetto degli equilibri economici e finanziari.

La relazione al rendiconto della gestione costituisce il documento conclusivo del processo di programmazione, iniziato con l'approvazione del Bilancio di Previsione, con la quale si espone il rendiconto dell'attività svolta durante l'esercizio precedente.

La programmazione dell'esercizio finanziario 2020 viene quindi confrontata con i risultati raggiunti nel suddetto anno per fornire un'analisi sull'efficienza e sull'efficacia dei comportamenti adottati durante l'esercizio trascorso. Vengono pertanto esposti i risultati raggiunti, utilizzando le risorse di competenza, indicando e cercando di dare le spiegazioni dei risultati contabili e gestionali conseguiti, mettendo in evidenza le variazioni intervenute rispetto ai dati di previsione.

Il Conto del bilancio ha la funzione di rappresentare sinteticamente le risultanze della gestione, ponendo a confronto i dati di previsione, eventualmente modificati da variazioni in corso d'anno, con quelli derivanti dalle scritture contabili tenute nel corso dell'esercizio.

In base all'art. 228, comma 1, " Il conto del bilancio dimostra i risultati finali della gestione rispetto alle autorizzazioni contenute nel primo esercizio considerato nel bilancio di previsione." e in base all'art. 151, comma 6, del Decreto Legislativo 267/2000 la relazione della Giunta sulla gestione esprime le valutazioni di efficacia dell'azione condotta sulla base dei risultati conseguiti.

Questa relazione si propone quindi di esporre i dati più significativi dell'attività dell'Ente riportando le risultanze finali dell'esercizio.

In particolare, secondo quanto previsto dal vigente ordinamento degli Enti Locali, la Relazione della Giunta sulla gestione:

- esprime le valutazioni di efficacia dell'azione condotta sulla base dei risultati conseguiti (art. 151 c. 6 del D. Lgs. n. 267/2000 - TUEL)
- contiene ogni eventuale informazione utile ad una migliore comprensione dei dati contabili, nonché dei fatti di rilievo verificatisi dopo la chiusura dell'esercizio (art. 231 del D. Lgs n. 267/2000);
- illustra in particolare le seguenti informazioni (art.11 comma 6 del D. Lgs 118/2001):
 - i criteri di valutazione utilizzati;
 - le principali voci del conto del bilancio;
 - le principali variazioni alle previsioni finanziarie intervenute in corso d'anno, compreso l'utilizzo dei fondi di riserva e gli utilizzi delle quote vincolate e accantonate del risultato di amministrazione al 1° gennaio dell'esercizio precedente, distinguendo i vincoli derivanti dalla legge e dai principi contabili, dai trasferimenti, da mutui e altri finanziamenti, vincoli formalmente attribuiti dall'ente;
 - l'elenco analitico delle quote accantonate (allegato a/1), delle quote vincolate (allegato a/2) e delle quote destinate agli investimenti (allegato a/3) che compongono il risultato di amministrazione al 31 dicembre dell'esercizio precedente, distinguendo per le quote accantonate e vincolate, i vincoli derivanti dalla legge e dai principi contabili, dai trasferimenti, da mutui e altri finanziamenti, vincoli formalmente attribuiti dall'ente; nonché per gli allegati a/2 e a/3, gli elenchi analitici dei capitoli di spesa finanziati da un unico capitolo di entrata vincolata o da un unico capitolo di entrata destinata agli

- investimenti , dando atto della congruità di tutti gli accantonamenti nel risultato di amministrazione al 31 dicembre e le motivazioni delle eventuali differenze rispetto agli accantonamenti minimi obbligatori previsti dai principi contabili;
- le ragioni della persistenza e fondatezza dei residui con anzianità superiore ai 5 anni e di maggiore consistenza, compresi i crediti inesigibili, stralciati dal conto del bilancio, sino al compimento dei termini di prescrizione;
 - l'elenco delle movimentazioni effettuate nel corso dell'esercizio sui capitoli di entrata e di spesa riguardanti l'anticipazione, evidenziando l'utilizzo medio e l'utilizzo massimo dell'anticipazione nel corso dell'anno, nel caso in cui il conto del bilancio, in deroga al principio generale dell'integrità, espone il saldo al 31 dicembre dell'anticipazione attivata al netto dei relativi rimborsi;
 - l'elencazione dei diritti reali di godimento e la loro illustrazione;
 - l'elenco dei propri enti e organismi strumentali, con la precisazione che i relativi rendiconti o bilanci di esercizio sono consultabili nel proprio sito internet;
 - l'elenco delle partecipazioni dirette possedute con l'indicazione della relativa quota percentuale; Relazione Rendiconto 2020;
 - gli esiti della verifica dei crediti e debiti reciproci con i propri enti strumentali e le società controllate e partecipate, con asseverazione dei rispettivi organi di revisione, evidenziando analiticamente eventuali discordanze e ne fornisce la motivazione; in tal caso l'ente assume senza indugio, e comunque non oltre il termine dell'esercizio finanziario in corso, i provvedimenti necessari ai fini della riconciliazione delle partite debitorie e creditorie;
 - gli oneri e gli impegni sostenuti, derivanti da contratti relativi a strumenti finanziari derivati o da contratti di finanziamento che includono una componente derivata;
 - l'elenco delle garanzie principali o sussidiarie prestate dall'ente a favore di enti e di altri soggetti ai sensi delle leggi vigenti, con l'indicazione delle eventuali richieste di escussione nei confronti dell'ente e del rischio sul residuo debito garantito dall'Ente a seguito della definitiva escussione della garanzia e a seguito dell'escussione della garanzia per tre annualità consecutive;
 - l'elenco descrittivo dei beni appartenenti al patrimonio immobiliare dell'ente alla data di chiusura dell'esercizio, con l'indicazione delle rispettive destinazioni e degli eventuali proventi da essi prodotti;
 - altre informazioni riguardanti i risultati della gestione, richieste dalla legge o necessarie per l'interpretazione del rendiconto.

L'anno che attraverso questo documento si analizza è stato il più drammatico degli ultimi tempi, a seguito della pandemia mondiale che ha radicalmente stravolto abitudini e priorità, imponendo ai governi e anche alle amministrazioni territoriali celerità ed intraprendenza per aiutare famiglie ed aziende a far fronte ai bisogni primari.

A seguito dei vari DPCM nazionali, degli interventi regionali e locali, si è intervenuti a cambiare l'impostazione dei servizi e modificato l'organizzazione della macchina comunale, con l'unico obiettivo di porre in essere tutte le misure necessarie a contenere il contagio, tenere sotto controllo i conti, varare nuove misure di sostegno, rafforzare ed implementare quelle già esistenti, al fine di sostenere il tessuto economico e sociale.

Di seguito alcuni dei più importanti provvedimenti posti in essere per fronteggiare gli effetti e le conseguenze, non solo finanziarie, dell'emergenza sanitaria da covid-19:

- deliberazione di Giunta Comunale n. 36 del 16/03/2020 riguardante l'attivazione del lavoro agile;
- deliberazione di Giunta Comunale n. 37 del 19/03/2020 di sospensione dei termini di pagamento delle entrate tributarie ed extra-tributarie;
- deliberazione di Giunta Comunale n. 52 del 15/05/2020 riguardante la variazione di bilancio per l'assegnazione di buoni spesa finanziata dalla Regione Sicilia;
- deliberazione di Giunta Comunale n. 54 del 20/05/2020 riguardante la sospensione di mutuo concesso dall'Istituto per il Credito Sportivo;
- deliberazione di Giunta Comunale n. 58 del 29/05/2020 riguardante la rinegoziazione di mutui concessi dalla Cassa Depositi e Prestiti;
- deliberazione di Giunta Comunale n. 62 del 08/06/2020 riguardante l'esenzione al pagamento del Canone di Occupazione del Suolo Pubblico;

- deliberazione di Consiglio Comunale n. 15 del 11/06/2020 di differimento dei termini di pagamento acconto IMU e altre entrate tributarie al 16/09/2020;
- deliberazione di Consiglio Comunale n. 33 del 30/09/2020 di agevolazione straordinarie per i tributi IMU, TARI, Cosap e Pubblicità a seguito di assegnazione dei fondi perequativi regionali;
- Variazioni di bilancio per gli stanziamenti di entrata e spesa destinati al sostegno alle famiglie mediante l'erogazione di buoni spesa.
- L'Ente nel corso del 2020 ha ricevuto i seguenti trasferimenti Statali per l'emergenza sanitaria:

Modello RISTORI COVID-19
DETTAGLIO RISTORI SPECIFICI DI ENTRATA E DI SPESA - MODELLO COVID-19 ANNO 2020 (articolo 39, comma 2, del decreto legge n. 104/2020) COMUNI, UNIONI DI COMUNI E COMUNITA' MONTANE DENOMINAZIONE ENTE Comune di SCIACCA
(dati in euro)

Ristori specifici di entrata (modello Covid-19 - Sezione 1 Entrate)	Importo
Esenzioni dall'imposta municipale propria-IMU per il settore turistico - Primo acconto Fondo - articolo 177, comma 2, D.L. n. 34/2020 (Decreto Ministro dell'interno, di concerto con il Ministro dell'economia e delle finanze, del 22/07/2020)	81.402
Esenzioni dall'imposta municipale propria-IMU per il settore del turismo e dello spettacolo - Saldo Fondo articolo 177, comma 2, D.L. n. 34/2020 e relativo incremento di cui all'articolo 78, comma 5, D.L. n. 104/2020 (Decreto Ministro dell'interno, di concerto con il Ministro dell'economia e delle finanze, del 10/12/2020)	94.223
Cancellazione seconda rata IMU immobili e relative pertinenze in cui si esercitano le attività riferite ai codici ATECO riportati negli Allegati 1 e 2 - articolo 9, comma 3 e articolo 9 bis, comma 2, D.L. n. 137/2020 ad incremento Fondo articolo 177, comma 2, D.L. n. 34/2020 e articolo 13-duodecies, D.L. n. 137/2020 (Decreto Ministro dell'interno, di concerto con il Ministro dell'economia e delle finanze, del 16/04/2021)	15.881
Fondo per il ristoro ai comuni per la riduzione di gettito dell'imposta di soggiorno, del contributo di soggiorno e del contributo di sbarco - acconto Fondo di cui all'articolo 180, comma 1, D.L. n. 34/2020 (Decreto Ministro dell'interno, di concerto con il Ministro dell'economia e delle finanze, del 21/07/2020)	139.599
Fondo per il ristoro ai comuni per la riduzione di gettito dell'imposta di soggiorno, del contributo di soggiorno e del contributo di sbarco - Saldo Fondo di cui all'articolo 180, comma 1, D.L. n. 34/2020 e relativo incremento di cui articolo 40, comma 1, D.L. n. 104/2020 (Decreto Ministro dell'interno, di concerto con il Ministro dell'economia e delle finanze, del 14/12/2020)	533.809
Fondo per il ristoro ai comuni per la mancata riscossione del canone e della tassa per l'occupazione di spazi ed aree pubbliche (COSAP e TOSAP) - Acconto Fondo di cui all'articolo 181, comma 5, D.L. n. 34/2020 (Decreto del Ministro dell'interno, di concerto con il Ministro dell'economia e delle finanze, del 22 luglio 2020)	58.061
Fondo per il ristoro ai comuni per la mancata riscossione del canone e della tassa per l'occupazione di spazi ed aree pubbliche (COSAP e TOSAP) - Saldo Fondo articolo 181, comma 5, D.L. n. 34/2020 e relativi incrementi di cui all'articolo 181, comma 1-quater, D.L. n. 34/2020 e art. 109, comma 2, D.L. n. 104/2020 (Decreto del Ministro dell'interno, di concerto con il Ministro dell'economia e delle finanze, del 10 dicembre 2020)	54.772
Fondo per compensare la riduzione dei ricavi tariffari relativi ai passeggeri trasporto pubblico locale e regionale periodo 23 febbraio - 31 dicembre 2020 - articolo 200, comma 1, D.L. n. 34/2020 e articolo 44, comma 1, D.L. n. 104/2020 (Decreto del Ministro delle infrastrutture e dei trasporti, di concerto con il Ministro dell'economia e delle finanze, dell'11 agosto 2020 e del 3 dicembre 2020)	0
Totale Ristori specifici di entrata (riga B del modello Covid-19 - Sezione 1 Entrate)	977.747

Ristori specifici di spesa (modello Covid-19 - Sezione 2 Spese)	Importo
Solidarietà alimentare (OCDPC n. 658 del 29 marzo 2020)	361.715
Solidarietà alimentare (articolo 19-decies, comma 1, D.L. n. 137/2020)	361.715
Fondo per la sanificazione degli ambienti di Province, Città metropolitane e Comuni - articolo 114, comma 1, D.L. n. 18/2020 (Decreto del Ministero dell'interno, di concerto con il Ministero dell'economia e delle finanze e con il Ministero della salute, del 16 aprile 2020)	20.772
Fondo prestazioni di lavoro straordinario del personale della polizia locale - articolo 115, comma 2, D.L. n. 18/2020 (Decreto del Ministero dell'interno, di concerto con il Ministero dell'economia e delle finanze, del 16 aprile 2020)	4.711
Fondo comuni ricadenti nei territori delle province di Bergamo, Brescia, Cremona, Lodi e Piacenza e comune di San Colombano al Lambro - articolo 112, commi 1 e 1-bis, D.L. n. 34/2020 (Decreto del Ministero dell'interno del 27 maggio 2020)	0
Fondo comuni particolarmente danneggiati dall'emergenza sanitaria - articolo 112-bis, comma 1, D.L. n. 34/2020 (Decreto del Ministro dell'interno, di concerto con il Ministero dell'economia e delle finanze, del 10 dicembre 2020)	0
Centri estivi e contrasto alla povertà educativa - Incremento del Fondo per le politiche della famiglia di cui all'articolo 19, comma 1, del D.L. n. 223/2006 previsto dall'articolo 105, comma 3, D.L. n. 34/2020 (Decreto del Ministro per le pari opportunità e la famiglia del 25 giugno 2020)	104.164
Buono viaggio di cui all'articolo 200-bis, comma 1, D.L. n. 34/2020 (Decreto del Ministro delle infrastrutture e dei trasporti, di concerto con il Ministro dell'economia e delle finanze del 6 novembre 2020)	0
Fondo di sostegno alle attività economiche, artigianali e commerciali dei comuni nelle aree interne di cui all'articolo 1, comma 65-ter, della legge n. 205/2017- incremento di cui all'articolo 243, comma 1, D.L. n. 34/2020 (Decreto del Presidente del Consiglio dei Ministri 24 settembre 2020)	0
Risorse per i comuni siciliani maggiormente coinvolti nella gestione dei flussi migratori (articolo 42-bis, comma 8, D.L. n. 104/2020)	0
Totale Ristori specifici di spesa (riga E del modello Covid-19 - Sezione 2 Spese)	853.077

I documenti ed i dati esposti nel corso della presente relazione risultano già comprendenti degli interventi in materia di Covid 19. Il Governo nazionale, a fronte dei trasferimenti erogati, ha predisposto, per l'esercizio finanziario 2020, apposita certificazione dei fondi all'uso utilizzati da parte degli Enti Territoriali, che l'Ente ha trasmesso nei termini di legge (entro il 31/05/2021).

Di seguito il quadro generale riassuntivo della gestione dell'esercizio finanziario 2020:

CONTO DEL BILANCIO ESERCIZIO 2020 - QUADRO GENERALE RIASSUNTIVO

Entrate	Accertamenti	Incarichi	Spese	Impegni	Pagamenti
Fondo di cassa all'inizio dell'esercizio		0,00			
Utilizzo avanzo di amministrazione (1)	1.306.507,29		Disavanzo di amministrazione (3)	1.014.007,89	
di cui: Utilizzo Fondo anticipazioni di liquidità	933.344,16				
Fondo pluriennale vincolato di parte corrente (2)	1.006.724,22		Disavanzo derivante da debito autorizzato e non contratto ripianato con accensione di prestiti (4)		0,00
Fondo pluriennale vincolato in c/capitale (2)	2.025.090,09				
di cui Fondo pluriennale vincolato in c/capitale finanziato da debito	1.519.758,44				
Fondo pluriennale vincolato per incremento di attività finanziarie (2)	0,00				
TITOLO 1 - Entrate correnti di natura tributaria, contributiva e perequativa	20.133.106,30	13.880.331,05	TITOLO 1 - Spese correnti	27.106.123,39	24.062.950,35
TITOLO 2 - Trasferimenti correnti	11.628.666,15	10.066.743,28	Fondo pluriennale vincolato di parte corrente (8)	2.065.961,85	
TITOLO 3 - Entrate extratributarie	2.058.797,70	690.830,85	TITOLO 2 - Spese in conto capitale	1.357.609,01	1.106.994,47
TITOLO 4 - Entrate in conto capitale	1.639.686,50	1.766.126,51	Fondo pluriennale vincolato in c/capitale (6)	1.439.882,61	
			di cui Fondo pluriennale vincolato in c/capitale finanziato da debito	1.101.178,45	
TITOLO 5 - Entrate da riduzione di attività finanziarie	0,00	0,00	TITOLO 3 - Spese per incremento attività finanziarie	0,00	0,00
			Fondo pluriennale vincolato per attività finanziarie (5)	0,00	
Totale entrate finali	35.710.656,72	26.401.432,49	Totale spese finali	31.969.776,66	26.169.952,62
TITOLO 6 - Accensione Prestiti	274.038,12	265.221,66	TITOLO 4 - Rimborso Prestiti	691.841,68	691.841,68
			Fondo anticipazioni di liquidità (5)	323.437,38	
TITOLO 7 - Anticipazioni da Istituto tesoriere/cassiere	18.585.390,64	18.585.390,64	TITOLO 5 - Chiusura Anticipazioni ricevute da Istituto tesoriere/cassiere	18.585.390,64	19.344.268,25
TITOLO 9 - Entrate per conto terzi e partite di giro	9.190.306,21	6.877.362,10	TITOLO 7 - Uscite per conto terzi e partite di giro	9.190.306,21	9.023.348,44
Totale entrate dell'esercizio	63.760.391,90	54.229.407,09	Totale spese dell'esercizio	60.760.782,57	54.229.407,09
TOTALE COMPLESSIVO ENTRATE	68.098.703,49	54.229.407,09	TOTALE COMPLESSIVO SPESE	61.774.760,16	54.229.407,09
DISAVANZO DI COMPETENZA	0,00		AVANZO DI COMPETENZA-FONDO DI CASSA	6.323.943,03	0,00

Pag. 1

COMUNE DI SCIACCA

CONTO DEL BILANCIO ESERCIZIO 2020 - QUADRO GENERALE RIASSUNTIVO

Entrate	Accertamenti	Incarichi	Spese	Impegni	Pagamenti
TOTALE A PAREGGIO	68.098.703,49	54.229.407,09	TOTALE A PAREGGIO	68.098.703,49	54.229.407,09

- Per "Utilizzo avanzo" si intende l'avanzo applicato al bilancio; indicare l'imparto dello stanziamento definitivo di bilancio.
- Indicare l'imparto iscritto in entrata del conto del bilancio alla corrispondenza voce riguardante il fondo pluriennale vincolato.
- Corrisponde alla prima voce del conto del bilancio spese. Non comprende il disavanzo da debito non contratto dalle Regioni e dalle Province autonome.
- Insieme alla prima voce del disavanzo da debito autorizzato e non contratto ripianato nel corso dell'esercizio attraverso l'accensione dei prestiti.
- Indicare la somma degli stanziamenti riguardanti le corrispondenti fondo pluriennale vincolato di spesa iscritte nel conto del bilancio (FPV corrente, FPV capitale o FPV per partite finanziarie).
- Indicare l'imparto dello stanziamento definitivo di bilancio.
- Solo per la Regione. Il disavanzo da debito autorizzato e non contratto formalizzato nell'esercizio non può avere un importo superiore a quello del disavanzo dell'esercizio e non riversa al tri dell'equilibrio di bilancio di cui all'articolo 1, comma 821 della legge n. 148 del 2018.
- Insieme al totale della colonna di stanziamenti al "Bilancio analitico delle risorse accantonate nel risultato di amministrazione" di netto dell'accantonamento di Fondo anticipazioni di liquidità, già considerato al tri della determinazione dell'avanzo/avanzo di competenza.
- Insieme l'importo della prima colonna della ripartizione dell'Ente analitico delle risorse vincolate nel risultato di amministrazione.
- Insieme il totale della colonna di stanziamenti al "Bilancio analitico delle risorse accantonate nel risultato di amministrazione" di netto dell'accantonamento di Fondo anticipazioni di liquidità, già considerato al tri della determinazione dell'avanzo/avanzo di competenza.

GESTIONE DEL BILANCIO		
a) Avanzo di competenza (+) / Disavanzo di competenza (-)		6.323.943,03
b) Riserva accantonata stanziata nel bilancio dell'esercizio 2020 (+) / (-)		3.957.635,34
c) Riserva vincolata nel bilancio (+) / (-)		2.379.888,82
d) Equilibrio di bilancio (da b+c)		-13.641,03
GESTIONE DEGLI ACCANTONAMENTI IN SEDE DI RENDICONTO		
d) Equilibrio di bilancio (da b+c)		-13.641,03
e) Variazione accantonamenti effettuata in sede di rendiconto (+) / (-)		1.376.740,27
f) Equilibrio complessivo (da d+e)		-1.319.911,29

FATTI DI RILIEVO VERIFICATISI DOPO LA CHIUSURA DELL'ESERCIZIO

Anche nell'esercizio finanziario 2021 si evidenzia come la pandemia da covid-19, tutt'ora in corso, rappresenti sia un'emergenza sanitaria, sia un'emergenza economica, quest'ultima per le sue conseguenze

finanziarie e fiscali sull'economia nazionale e territoriale e che coinvolge i bilanci comunali. La drammaticità e la complessità della situazione dell'emergenza sanitaria, di certo incide per il nuovo contesto socio-economico sui bilanci comunali.

Con sentenza del Tribunale di Palermo n. 65/2021 pubblicata il 10/06/2021 è stata dichiarata fallita la società Girgenti Acque Spa gestore del servizio idrico integrato. Dopo un periodo di gestione commissariale è iniziata la nuova gestione di A.I.C.A. (Azienda Idrica Comuni Agrigentini) società pubblica di gestione del Servizio Idrico (partecipata da diversi comuni agrigentini, tra i quali il Comune di Sciacca).

CRITERI DI FORMAZIONE

Il Rendiconto della gestione 2020 sottoposto all'approvazione è stato redatto in riferimento alle previsioni di cui agli artt. 227 e successivi del TUEL e dei Postulati di cui all'allegato n.1 del D.Lgs. n. 118/2011, ed in particolare:

- il Conto del bilancio, ai sensi dell'art. 228 del TUEL e dell'art. 3, comma 4, del D.Lgs. n.118/2011 e successive modifiche;
- la modulistica di bilancio utilizzata per la presentazione dei dati è conforme a quella prevista dall'allegato n. 10 del D.Lgs. n. 118/2011 e successive modifiche;
- gli allegati sono quelli previsti dall'art. 11, comma 4, del D.Lgs. n. 118/2011 e successive modifiche nonché dall'art. 227, comma 5, del TUEL.

Gli importi esposti in Rendiconto afferiscono ad operazioni registrate ed imputate nel rispetto del principio della competenza finanziaria di cui al punto n. 2 del Principio contabile applicato della contabilità finanziaria (Allegato n. 4/2 D. Lgs. 118/2011).

Gli importi esposti in Rendiconto afferiscono ad operazioni registrate ed imputate nel rispetto del principio della competenza finanziaria di cui al punto n. 2 del Principio contabile applicato della contabilità finanziaria (Allegato n. 4/2 D. Lgs. n. 118/2011).

Ai sensi delle prescrizioni di cui al Principio contabile applicato della contabilità economico patrimoniale (Allegato 4/3 al D.Lgs. n. 118/2011), il risultato economico d'esercizio è stato determinato considerando anche i componenti non rilevati in contabilità finanziaria, quali:

- le quote di ammortamento relative alle immobilizzazioni materiali ed immateriali utilizzate;
- le quote di accantonamento ai fondi rischi ed oneri futuri;

La relazione della Giunta sul rendiconto di gestione non ha solo la funzione di indicare gli atti amministrativi prodotti nell'anno o il risultato di amministrazione conseguito, ma serve per esporre molteplici informazioni dinamiche, sostanziali per definire l'attività amministrativa svolta nel corso dell'esercizio finanziario terminato.

STRUTTURA DELLA RELAZIONE

Al fine di facilitare la lettura e la contestualizzazione delle informazioni (prescritte dall'art. 11, comma 6, del D.Lgs. n. 118/2011 e successive modifiche) che questo elaborato deve fornire, la trattazione è stata organizzata individuando inizialmente i dati generali del bilancio 2020 concluso, analizzando il risultato di amministrazione nella differenti gestioni (competenza e residui) per poi proseguire i dati finanziari più importanti di entrata e spesa, per poi concludere con la parte relativa alla contabilità economico patrimoniale.

PARTE 1[^] LE PRINCIPALI VOCI DEL CONTO DEL BILANCIO LA GESTIONE FINANZIARIA

PRINCIPALI VARIAZIONI ALLE PREVISIONI FINANZIARIE INTERVENUTE IN CORSO D'ESERCIZIO

Il Bilancio di previsione dell'esercizio finanziario 2020/2022 è stato approvato dal Commissario Straordinario in sostituzione del Consiglio Comunale con deliberazione n. 69 del 14/12/2020.

Nel corso dell'esercizio non risultano essere stati adottati i provvedimenti tipici di variazione di bilancio, come la salvaguardia e l'assestamento generale, stante i tempi ma si è proceduto alle variazioni di seguito riepilogate:

- N. 12 Determinazioni Dirigenziali di variazione di stanziamento di competenza al Bilancio di Previsione 2020 ai sensi dell'art. 175 del D. Lgs. 267/2000 (pubblicate sul sito internet del Comune);
- N. 21 Determinazioni Sindacali di prelievo dal fondo di riserva ai sensi dell'art. 166 del D.Lgs. 267/2000 200 (pubblicate sul sito internet del Comune);
- N. 21 Deliberazioni collegiali (Giunta e Consiglio Comunale) di variazione di bilancio di cui all'art. 175 del D. Lgs. 267/2000 (pubblicate sul sito internet del Comune);
- Deliberazione di Giunta Comunale n. 118 del 17/06/2021 - Riaccertamento ordinario 2020 (art. 3 comma 4 del D. Lgs. 118/2011 come modificato dalla legge 190 del 23/12/2014) successivamente modificata con atto di Giunta Comunale n. 192 del 22/10/2021 (pubblicate sul sito internet del Comune);

Al bilancio di previsione dell'esercizio 2020 è stata iscritta quota di Avanzo di Amministrazione vincolato per € 1.014.007,88 di cui:

- ✓ € 934.926,67 con l'approvazione della deliberazione di giunta comunale n.16 del 10/02/2020;
- ✓ € 79.081,21 con ulteriore stanziamento in sede di approvazione del bilancio di previsione 2020/2022 di cui alla deliberazione del Commissario Straordinario in sostituzione del Consiglio Comunale n. 69 del 14/12/2020;

La Giunta comunale ha inoltre approvato il Piano esecutivo di gestione contenente il piano degli obiettivi e della performance di cui all'art. 10 del D. Lgs. 150/2009 (art. 169 D. Lgs. 267/2000) con delibera n. 155 del 14/12/2020.

IL RISULTATO DELLA GESTIONE FINANZIARIA

Tra le prime informazioni che la relazione sulla gestione deve fornire - dopo quelle di carattere generale - l'art. 11, comma 6, lettera b) del D.Lgs. n. 118/2011 prescrive l'illustrazione delle "principali voci del conto del bilancio".

Tale previsione è motivata dalla centralità che il Conto del bilancio riveste nel sistema del rendiconto, avendo la funzione di rappresentare sinteticamente le risultanze della gestione, ponendo a confronto i dati di previsione, eventualmente modificati ed integrati a seguito di variazioni intervenute nel corso dell'anno, con quelli finali.

Questo documento evidenzia, infatti, un insieme molto ricco di informazioni che interessano la gestione di competenza e di cassa, oltre a quella dei residui, per giungere alla evidenziazione del risultato che, a sua volta, si compone della somma di risultati parziali, anch'essi utili, così come meglio evidenziato nei successivi paragrafi.

Partendo dall'analisi dei risultati complessivi dell'azione di governo, rileviamo che, nel nostro ente, l'esercizio si chiude con il seguente **Risultato complessivo della Gestione:**

CONTO DEL BILANCIO ESERCIZIO 2020
PROSPETTO DIMOSTRATIVO DEL RISULTATO DI AMMINISTRAZIONE

		Gestione		
		Residui	Competenza	Totale
Fondo cassa al 1° Gennaio				0,00
Riscossioni	(+)	5.005.410,55	49.223.996,54	54.229.407,09
Pagamenti	(-)	9.430.684,22	44.798.722,87	54.229.407,09
Saldo di cassa al 31 Dicembre	(=)			0,00
Pagamenti per azioni esecutive non regolarizzate al 31 Dicembre	(-)			0,00
Fondo di cassa al 31 Dicembre	(=)			0,00
Residui attivi	(+)	24.573.520,29	14.536.395,36	39.109.915,65
<i>di cui derivanti da accertamenti di tributi effettuati sulla base della stima del dipartimento delle finanze</i>				<i>0,00</i>
Residui passivi	(-)	6.370.840,46	12.132.748,16	18.503.588,62
Fondo Pluriennale Vincolato per Spese Correnti (1)	(-)			2.065.961,65
Fondo Pluriennale Vincolato per Spese in Conto Capitale (1)	(-)			1.439.882,51
Risultato di Amministrazione al 31 Dicembre 2020 (A) (2)	(=)			17.100.482,87

Tali valori sono stati determinati in osservanza delle prescrizioni di cui al punto 9.2 del Principio contabile applicato della contabilità finanziaria.

In linea generale si può affermare che il risultato positivo (avanzo di amministrazione) costituisce un indice positivo per la gestione ed evidenza, al termine dell'esercizio, la capacità dell'ente di coprire le spese correnti e quelle d'investimento con un adeguato flusso di entrate.

1.1 La composizione del risultato d'amministrazione

Il risultato d'amministrazione tuttavia deve essere ulteriormente analizzato e letto in funzione dell'eventuale utilizzabilità dei fondi che lo costituiscono distinguendo, ai sensi dell'art. 187 del TUEL, la quota libera, destinata, vincolata ed accantonata. In particolare, mutuando lo schema rappresentativo proposto dall'allegato n. 10, lettera a), al D.Lgs. n. 118/2011, è possibile distinguere:

I. la parte accantonata, che è costituita:

- a) dall'accantonamento al Fondo Crediti di Dubbia Esigibilità (FCDE);
- b) dall'accantonamento al Fondo anticipazione di liquidità (FAL);
- c) dall'accantonamento al Fondo perdite società partecipate;
- d) dall'accantonamento al Fondo contenzioso riguardante gli accantonamenti per passività potenziali, (quali ad esempio rischi di soccombenza nei contenziosi legali in corso);
- e) da altri accantonamenti (es. trattamento di fine mandato del Sindaco, ecc.);

II. la parte vincolata, che è costituita:

- a) da entrate per le quali le leggi, nazionali o regionali, o i principi contabili individuano un vincolo di specifica destinazione alla spesa;
- b) da trasferimenti, erogati da soggetti terzi (anche non PA) a favore dell'ente per una specifica finalità di utilizzo;
- c) da mutui ed altri finanziamenti contratti per la realizzazione di investimenti determinati;
- d) da entrate straordinarie, non aventi natura ricorrente, per le quali l'amministrazione ha formalmente attribuito una specifica destinazione, secondo i limiti e le modalità di cui al punto 9.2, lettera d), del Principio contabile applicato della contabilità finanziaria;

III. la parte destinata agli investimenti, costituita da entrate in conto capitale, senza vincoli di specifica destinazione, non spese.

Figurano tra le componenti del risultato d'amministrazione le risorse, già accertate ed imputate, destinate a finanziare impegni (relativi ad investimenti o ad altre spese pluriennali) imputati ai futuri esercizi, spese finanziate da proventi da oneri di urbanizzazione.

La composizione del risultato d'amministrazione al 31/12/2020 del Comune di Sciacca, riguardante la quota accantonata e vincolata, appena descritta è così riassumibile:

Composizione del risultato di amministrazione al 31 dicembre 2020	
Parte accantonata (3)	
- Fondo crediti di dubbia esigibilità al 31.12.2020 (4)	21.269.656,22
- Accantonamento residui perenti al 31.12.2020 (solo per le regioni) (5)	0,00
- Fondo anticipazioni liquidità	597.475,50
- Fondo perdite società partecipate	10.122,95
- Fondo contenzioso	654.240,37
- Altri accantonamenti	5.994,91
Totale parte accantonata (B)	22.537.489,95
Parte vincolata	
- Vincoli derivanti da leggi e dai principi contabili	1.409.106,96
- Vincoli derivanti da trasferimenti	2.593.964,62
- Vincoli derivanti dalla contrazione di mutui	309.552,03
- Vincoli formalmente attribuiti dall'ente	0,00
- Altri vincoli	0,00
Totale parte vincolata (C)	4.312.623,61
Parte destinata agli investimenti	
Totale parte destinata agli investimenti (D)	350.455,42
Totale parte disponibile (E=A-B-C-D)	-10.100.086,11
F) di cui Disavanzo da debito autorizzato e non contratto (6)	0,00
Se E è negativo, tale importo è iscritto tra le spese del bilancio di previsione come disavanzo da ripianare (6)	

In merito al risultato negativo di amministrazione è evidente come esso derivi prevalentemente dall'accantonamento al fondo crediti di dubbia esigibilità (94,38% degli accantonamenti/vincoli di bilancio). Si ricorda che la nuova contabilità armonizzata ha modificato sensibilmente l'impostazione contabile degli enti locali ed uno degli aspetti più critici è senza dubbio l'accantonamento obbligatorio al fondo crediti di dubbia esigibilità.

Si ricorda che il nuovo principio della competenza finanziaria potenziata ha di fatto sancito la fine della registrazione degli accertamenti di entrata secondo un principio di "cassa" (si pensi, ad esempio, alle entrate derivanti dalle sanzioni al Codice della Strada accertate da molti enti sulla base delle somme effettivamente incassate, oppure gli accertamenti per evasione tributaria): i crediti, infatti, sono imputati alle scritture contabili dell'esercizio in cui l'obbligazione giuridicamente perfezionata viene a scadenza. Questo determina sicuramente un considerevole aumento degli accertamenti e dei residui attivi che, in parte, considerato anche l'andamento storico delle riscossioni riferite alle varie tipologie di entrata, sono da considerarsi di difficile esigibilità. Pertanto, per i crediti di dubbia e difficile esazione accertati nell'esercizio è effettuato un accantonamento al fondo crediti di dubbia esigibilità, vincolando una quota dell'avanzo di amministrazione. A tal fine viene stanziata nel bilancio di previsione una apposita posta contabile, denominata "accantonamento al fondo crediti di dubbia esigibilità" il cui ammontare è determinato in considerazione della dimensione degli stanziamenti relativi ai crediti che si prevede si formeranno nell'esercizio, della loro natura e dell'andamento delle riscossioni negli ultimi cinque esercizi precedenti.

L'accantonamento obbligatorio di risorse di bilancio, sia in sede di previsione sia in sede di rendiconto, ha determinato notevoli difficoltà per gli enti locali già a partire dal primo accantonamento effettuato in occasione del riaccertamento straordinario dei residui al 1° gennaio 2015. Oggi, esso rappresenta il principale elemento della criticità degli enti territoriali, sul quale tutti gli amministratori chiedono appositi

interventi normativi e che risulta evidenziato nella deliberazione di Giunta Comunale n. 120 del 18/06/2021 ad oggetto “criticità finanziarie e difficoltà nella predisposizione del bilancio di previsione 2021/2023”.

1.1.1 Indicazione delle quote vincolate ed accantonate del risultato d'amministrazione

Con riferimento alle prescrizioni obbligatorie di cui all'art. 11, comma 6, lettera d), del D.Lgs. n.118/2011, che prevede l'indicazione analitica delle quote vincolate ed accantonate del risultato d'amministrazione, nonché del punto 9.11.4, lettera b), del Principio contabile applicato della programmazione che prevede il riporto delle tabelle 1, 2 e 3 nella presente relazione allegata al rendiconto, si evidenzia quanto segue:

ANALISI DELLE RISORSE ACCANTONATE EVIDENZIATE NEL PROSPETTO DEL RISULTATO DI AMMINISTRAZIONE

Descrizione	Risorse accantonate	Divisione in %
Fondo Crediti di dubbia esigibilità	21.269.656,22	94,38
Fondo anticipazione di liquidità	597.475,50	2,65
Fondo accantonamento partecipate	10.122,95	0,04
Fondo accantonamento contenzioso potenziale	654.240,37	2,90
Altri Accantonamenti	5.994,91	0,03
Totale	22.537.489,95	100,00

Si evidenzia in dettaglio il calcolo per la determinazione del F.D.C.E. a rendiconto, che costituisce il principale e più rappresentativo dato degli accantonamenti, evidenziando che ai sensi dell'art. 107-bis del D.L. n. 18/2020 si è proceduto a calcolare il FCDE applicando la percentuale di riscossione del quinquennio precedente utilizzando i dati del 2019 in luogo di quelli del 2020. Pertanto, ai fini della quantificazione del FCDE in sede di rendiconto della gestione 2020, nel calcolo del complemento a 100 della media dell'ultimo quinquennio dei rapporti tra gli incassi in c/residui al 31 dicembre e i residui attivi al 1° gennaio dello stesso anno, da applicare all'ammontare dei residui attivi riportati per le medesime entrate, invece di prendere a riferimento il quinquennio 2016/2020 si è conteggiato l'esercizio 2019 due volte nella media quinquennale.

Si evidenzia anche come il calcolo della percentuale di non riscossione (78,3436%), riguardante l'accantonamento della Tassa sui Rifiuti (cap. 1110/1), è stata calcolata su un importo di residui passivi di € 13.062.278,80 anziché di € 16.062.278,80. Ciò a motivo del fatto che la bollettazione dell'anno 2020 è avvenuta in forte ritardo, sia per effetto della pandemia che per il cambio di programma gestionale, che ha fatto incrementare, solo per una questione temporale, i residui al 31/12/2020 di circa 3 milioni in più rispetto al trend storico degli anni precedenti. Quindi al 31/12/2020 tale importo decurtato non costituisce credito di dubbia esigibilità. In altre parole, per sterilizzare il mancato incasso dovuto a tale suddetto ritardo, l'FCDE al 31/12/2020 è stato ricalcolato tenendo conto degli incassi TARI avvenuti nel nuovo anno.

Si fa osservare, inoltre, anche che nel nuovo anno 2021 sono state concesse le riduzioni ai contribuenti TARI per le agevolazioni straordinarie derivanti dalle risorse finanziarie assegnate da parte della Regione a titolo di Fondo perequativo degli Enti locali.

L'Ente non rientra nella fattispecie di utilizzo del FAL nel FCDE.

COMUNE DI SCIACCA

Situazione Fondo Crediti Dubbia Esigibilità esercizio 2020 in fase di rendiconto

Capitolo	Art	Descrizione		Accertamenti	Reversali	Residui Finali	Importo Fondo
1030	1	IMPOSTA COMUNALE ICI - IMU DA EVASIONE	CMP	1.750.814,48	44.741,50	6.565.075,26	5.927.816,53
			RES	5.068.386,69	209.384,41		
1060	2	IMPOSTA COM.LE SULLA PUBBLICITA' - MAGG. ENTRATE DA EVASIONE	CMP	30.638,93	1.794,73	122.919,41	108.096,44
			RES	95.396,32	1.321,11		
1100	2	TASI da attività di controllo	CMP	41.907,14	41.597,14	310,00	275,31
			RES	0,00	0,00		
1110	1	TASSA SUI RIFIUTI - TARI	CMP	6.320.380,15	72.355,09	16.062.278,80	10.232.989,21
			RES	11.061.144,25	1.246.890,51		
1120	1	TA.R.S.U.	CMP	0,00	0,00	1.944.633,79	1.689.845,03
			RES	2.014.950,78	70.316,99		
1130	1	TA.R.S.U. DA EVASIONE	CMP	0,00	0,00	1.024.061,47	930.804,29
			RES	1.056.601,29	32.539,82		
1130	2	TARI DA EVASIONE	CMP	46.716,70	15.230,83	53.014,89	14.700,13
			RES	22.785,27	1.256,25		
TOTALE TITOLO 1			CMP	8.190.457,40	175.719,29	25.772.293,62	18.904.527,84
Entrate correnti di natura tributaria, contributiva e perequativa			RES	19.319.264,60	1.561.709,09		

Capitolo	Art	Descrizione		Accertamenti	Reversali	Residui Finali	Importo Fondo
2450	1	RIMBORSO RATE MUTUI OPERE IDRICHE	CMP	0,00	0,00	356.090,56	356.090,56
			RES	356.090,56	0,00		
TOTALE TITOLO 2			CMP	0,00	0,00	356.090,56	356.090,56
Trasferimenti correnti			RES	356.090,56	0,00		

Capitolo	Art	Descrizione		Accertamenti	Reversali	Residui Finali	Importo Fondo
3080	2	PROVENTI PER INFRAZIONE CODICE DELLA STRADA DA RUOLI	CMP	232.746,50	0,00	497.807,77	443.048,92
			RES	275.479,60	10.418,33		
3220	1	CANONE E FITTI DA FABBRICATI	CMP	41.507,87	20.324,53	81.725,63	53.557,18
			RES	66.154,37	5.612,08		
3225	2	CANONE COSAP DA ACCERTAMENTI	CMP	434.252,67	3.336,06	586.484,38	361.099,61
			RES	158.553,84	2.986,07		
3320	1	CONFERIMENTO IN DISCARICA - CONAI E MITIGAZIONE AMBIENTALE	CMP	24.211,73	0,00	427.766,88	144.471,32
			RES	403.555,15	0,00		
3400	3	SENTENZA EAS	CMP	0,00	0,00	1.232.088,57	616.044,29
			RES	1.232.088,57	0,00		
3400	10	PROVENTI DA CANONE DEPURAZIONE ANNI 2012-2013 (SERVIZIO RILEVANTE AI FINE I.V.A.)	CMP	0,00	0,00	395.525,63	390.816,50
			RES	395.525,63	0,00		
TOTALE TITOLO 3			CMP	732.718,77	23.660,59	3.221.398,86	2.009.037,82
Entrate extratributarie			RES	2.531.357,16	19.016,48		

			Accertamenti	Reversali	Residui Finali	Importo Fondo
TOTALE	CMP		8.923.176,17	199.379,88	29.349.783,04	21.269.656,22
	RES		22.206.712,32	1.580.725,57		

Fra gli accantonamenti sopra riportati si evidenzia il FAL (Fondo anticipazione di Liquidità) per complessivi € 597.475,50, di cui:

- ✓ D. L. 35/2013 per € 323.437,38. Anticipazione usufruita dalla Cassa Depositi e Prestiti che sarà restituita in rate costanti con un piano di ammortamento di 30 anni.
- ✓ D. L. 34/2020 per € 274.038,12. L'Ente nell'esercizio finanziario 2020, a seguito di deliberazione di Giunta Comunale n 116 del 07/10/2020, ha usufruito, sempre dalla Cassa Depositi e Prestiti, l'anticipazione di liquidità di cui al D. L. 34/2020 per € 274.038,12 da restituirsi con un piano di ammortamento a rate costanti di 5 anni.

Si ricorda che l'anticipazione è stata introdotta per sostenere gli enti in sofferenza di cassa e consentire di superare l'emergenza dei debiti pregressi non pagati.

Riguardo agli accantonamenti per fondo partecipate e fondo contenzioso si rinvia ai successivi punti della presente relazione, mentre riguardo alla voce "altri accantonamenti" per l'importo di € 5.994,91 esso si riferisce all'accantonamento riguardante l'indennità di fine mandato del Sindaco.

L'indennità di fine mandato è prevista e disciplinata dall'art. 82 del TUEL e dall'art. 10 del DM 119/2000. Quest'ultimo ne ha fissato la misura in un'indennità mensile, spettante per ogni dodici mesi di mandato, proporzionalmente ridotta per periodi inferiori dell'anno. La legge 27/12/2006, n. 296, all'art. 1, comma 719 ha poi precisato che l'indennità spetta solo nel caso in cui il mandato elettivo abbia avuto una durata superiore a trenta mesi.

1.1.2 Indicazione delle quote vincolate del risultato d'amministrazione

I **fondi vincolati** per complessivi € 4.312.623,61 si riferiscono:

Descrizione	Importo	% suddivisi one
vincoli derivanti da leggi e principi contabili di cui si elencano i più rappresentativi: fornitura libri di testo, trasferimento regione sostegno alla locazione legge 431/98; salario accessorio della produttività dei dipendenti, trasferimenti da certificazione Covid 19	€ 1.409.106,96	30,67
vincoli da trasferimenti di cui si elencano i più rappresentativi: trasferimenti di parte corrente da regione e stato (legge 328/00, fondo alla povertà, inclusione attiva, scuola paritaria, disabilità gravissima, buoni spesa Covid); € 2.305.780,53 trasferimenti in conto capitale da regione e stato (manutenzione straordinaria immobili, riqualificazione e riconversione dei beni confiscati alla mafia, progettaz. messa in sicurezza agglomerato urbano c.da san giorgio, progettazione impianto drenaggio c.da perriera) € 288.184,09	€ 2.593.964,62	60,15
vincoli dalla contrazione di mutui	€ 309.552,03	7,18
Altri Vincoli		
Totale	€ 4.312.623,61	100,00

Indicazione delle quote destinate ad investimenti ed accantonate del risultato d'amministrazione

Descrizione	Importo
fondi destinati agli investimenti da avanzo da oneri di urbanizzazione.	€ 350.455,42

Recupero disavanzo gestione anni precedenti

La relazione sulla gestione si arricchisce di nuove informazioni che gli enti sono tenuti a fornire proprio riguardo al risultato di amministrazione negativo.

Il passaggio alla nuova contabilità ha avuto il pregio di far emergere i disavanzi in cui si trovavano diversi enti attraverso l'accantonamento prudenziale, ma obbligatorio, al fondo crediti di dubbia esigibilità, nell'intento di far spendere agli enti solo quello che effettivamente si è realizzato a livello di incassi. La relazione sulla gestione, attraverso la tabella che segue, partendo dal risultato negativo di amministrazione al 31.12.2019, arriva ad analizzarlo nelle sue diverse componenti, e verifica l'avvenuto recupero o meno, nel corso del 2020, della quota di disavanzo applicata al bilancio di previsione sulla base del piano di rientro.

Disavanzo di amministrazione

A seguito del riaccertamento straordinario all'01/01/2015, l'ente ha determinato un disavanzo di amministrazione di €. 9.182.405,12 per il quale il Consiglio Comunale, con deliberazione di Consiglio Comunale n. 51 in data 06/11/2015, ha provveduto ad individuare le modalità di ripiano in trent'anni ai sensi del DM 2 aprile 2015.

Con tale delibera è stata posta a carico del bilancio dell'esercizio 2015 la quota annua del disavanzo annuale di €. 306.080,17, e a seguito del rendiconto 2015 la mancata copertura del suddetto importo ha determinato un ulteriore somma da coprire nel bilancio di previsione 2016 pari a €. 147.336,93 per un totale complessivo di euro 453.417,10. Tale somma risulta stanziata nel bilancio di previsione 2016.

In occasione del rendiconto dell'esercizio 2016 l'Ente, con deliberazione di Consiglio Comunale n. 56 del 24/10/2017 ha approvato il rendiconto 2016 e ripianato il disavanzo 2016 di euro 186.612,99 in tre annualità secondo le modalità ordinarie previste dall'art. 188 del Tuel (art. 4 del DM 2 aprile 2015). Il ripiano annuo di € 62.204,33 che si aggiunge a quello trentennale di € 306.080,17, è stato previsto nel bilancio di previsione 2017/2019, approvato dal Consiglio Comunale con atto n. 7 del 09/02/2018.

In fase di rendiconto 2017, approvato dal Consiglio Comunale con atto n. 35 del 05/10/2018, l'ente ha riscontrato un disavanzo di € 1.501.805,04 con ripiano in tre annualità (anni 2018/2020) per l'importo di € 500.601,68. Nel bilancio di previsione 2019/2021, è stato previsto, il disavanzo trentennale (€. 306.081,00), la quota annua del disavanzo 2016 (€ 62.204,33) e la quota annua del disavanzo 2017 (€ 500.601,68), per un totale di €. 869.887,01.

In fase di rendiconto 2018, approvato dal Consiglio Comunale con atto n. 85 del 25/10/2019, l'ente ha riscontrato un disavanzo di € 581.311,37 con ripiano in tre annualità (anni 2019/2021) per l'importo di € 128.243,99. La quota di € 581.311,37 comprende lo stralcio dei crediti di importo residuo fino a € 1.000,00 (art.4, comma 1, del D.L. n.119/2018) ammontante ad € 491.448,45 che per effetto dell'art.11-bis, comma 6, del D.L. n.135/2018 è stato ripartito in 5 anni in quote costanti, anziché in tre. Pertanto l'importo di € 581.311,37 è stato suddiviso in tre annualità per € 384.731,99 e la restante somma di € 196.579,38 nei successivi 2 anni. A seguito di richiesta di chiarimenti da parte della Corte dei Conti (istruttoria riguardante le relazioni sui rendiconti degli esercizi 2016/2019 e bilancio 2020/2022 ex art. 1 c. 166 e s. della legge 266/2005) circa il riflesso su detto fondo e sul disavanzo generato dall'eliminazione dei residui per € 491.448,45 ex D.L. n. 135/2018 (stralcio crediti inferiori a € 1.000,00 per le annualità 2000/2010), è stato appurato la non sterilizzazione con il FCDE dei residui eliminati per tributi locali per € 99.595,10 che l'Ente ha provveduto nel presente rendiconto al recupero come ulteriore disavanzo atteso e di cui sarà data copertura nel bilancio di previsione 2021/2023 esercizio 2021.

Nel bilancio di previsione 2019/2021, è stato previsto, la quota annua del disavanzo trentennale (€ 306.081,00), la quota annua del disavanzo 2016 (€ 62.204,33), la quota annua del disavanzo 2017 (€ 500.601,68) e la quota annua del disavanzo 2018 (€ 128.243,99), per un totale di € 997.131,00.

Con il rendiconto di gestione 2019, approvato dal Commissario ad Acta n. 45 del 29/10/2020, è stato riscontrato un disavanzo di € 237.243,64 con ripiano in tre annualità (anni 2020/2022) per l'importo annuo di € 79.081,22. L'importo della quota di disavanzo complessivo da coprire nell'esercizio finanziario 2020, al netto della quota di € 62.204,33, era di € 1.014.007,89.

In occasione del rendiconto dell'esercizio 2020 occorre verificare che il disavanzo sia stato ridotto e coperto. Nel corso dell'esercizio finanziario 2020 l'Ente non è riuscito a recuperare le quote di disavanzo riportato nella parte uscita del Bilancio di Previsione 2020/2022 esercizio finanziario 2020. Dalla verifica del ripiano della quota annua del disavanzo di amministrazione 2020 risulta la seguente situazione.

Verifica del ripiano della quota annua del disavanzo di amministrazione

Descrizione	Importo
A) DISAVANZO DA RENDICONTO GESTIONE 2019	€ 8.842.914,48
B) QUOTA DISAVANZO A CARICO DELL'ESERCIZIO 2020 (306.081,00 quota annua trentennale da disavanzo straordinaria + € 500.601,68 quota annua disavanzo 2017 + quota annua da disavanzo 2018 € 128.243,99) + quota annua disavanzo 2019 di € 79.081,22) + 99.595,10 (quota recupero stralcio anni 2019 e 2020)	€ 1.113.602,99
C) DISAVANZO RESIDUO ATTESO (A-B)	€ 7.729.311,49
D) DISAVANZO ACCERTATO CON IL RENDICONTO 2020	€ 10.100.086,11
E) QUOTA NON RIPIANATA DA PORRE A CARICO DEL NUOVO BILANCIO DI PREVISIONE 2021/2023 (D-C SE D PEGGIORE DI C)	€ 2.370.774,62

Dai dati del superiore prospetto, il risultato di amministrazione è peggiorato rispetto al disavanzo al 01/01/2020 per un importo di € 1.257.171,63 che con l'aggiunta della quota del disavanzo da recuperare determina un importo da porre a carico del nuovo bilancio 2021/2023 di € 2.370.774,62.

Passando all'analisi della composizione del risultato sulla base della variabile temporale degli addendi, così come evidenziati nel prospetto denominato "Il risultato complessivo della gestione", si evince che lo stesso può essere analizzato distinguendo:

gg) il *risultato della gestione di competenza*;

hh) il *risultato della gestione dei residui*, comprensivo del fondo cassa iniziale.

La somma algebrica dei due addendi permette di ottenere il valore complessivo del risultato ma, nello stesso tempo, l'analisi disaggregata fornisce informazioni per quanti, a vario titolo, si interessano ad una lettura più approfondita del rendiconto dell'ente locale.

Il risultato di amministrazione può derivare da differenti combinazioni delle due gestioni (competenza e residui): in altre parole, l'avanzo può derivare sia dalla somma di due risultati parziali positivi, sia da un saldo attivo di una delle due gestioni in grado di compensare valori negativi dell'altra.

A loro volta, ciascuno di essi può essere scomposto ed analizzato quale combinazione di risultanze di cassa (che misurano operazioni amministrativamente concluse) da altre che, attraverso i residui, dimostrano, con diverso grado di incertezza, la propria idoneità futura a generare movimenti di cassa.

IL RISPETTO DEI VINCOLI DI FINANZA PUBBLICA 2020

Il comma 823 dell'art. 1 della Legge n. 145/2018, prevede l'abrogazione di tutta la normativa del pareggio di bilancio. Con il Decreto del Ministero dell'Economia e delle Finanze del 1 agosto 2019, definito anche "undicesimo correttivo dell'armonizzazione contabile" sono stati approvati i nuovi prospetti per la determinazione degli equilibri. Le modifiche approvate nascono dal superamento dei vincoli di finanza pubblica e prevedono, ai sensi dell'art.1 c. 821 della L. 145/2018 (Finanziaria 2019), che un ente territoriale è considerato in equilibrio in presenza di un "risultato di competenza dell'esercizio non negativo". Tale informazione è desunta dal prospetto della verifica degli equilibri allegato al rendiconto della gestione così come definito nell'all. 10 del D.Lgs. n. 118/2011. Per definire gli equilibri di competenza sono stati pertanto aggiornati i prospetti riguardanti il quadro generale riassuntivo e il prospetto degli equilibri, nonché quello del risultato di amministrazione che sono entrati in vigore dal rendiconto 2019. Al risultato di competenza (avanzo o disavanzo), ricavabile dal quadro generale riassuntivo e dal prospetto degli equilibri, sono stati aggiunti due nuovi saldi: l'equilibrio del bilancio (W2) e l'equilibrio complessivo (W3). L'obiettivo dell'inserimento di questi due nuovi saldi è quello di evidenziare le risorse accantonate stanziare nell'esercizio e le risorse vincolate non spese, al fine di tener conto degli effetti di tali risorse sulla gestione di competenza.

L'Ente ha conseguito un risultato di competenza dell'esercizio non negativo, nel rispetto delle disposizioni di cui ai commi 820 e 821 del citato art. 1 della L. 145/2018 in applicazione di quanto previsto dalla Circolare MEF RGS n° 3/2019 del 14 febbraio 2019. Come desumibile dal prospetto della verifica degli equilibri allegato al rendiconto di gestione (allegato 10 del decreto legislativo 23 giugno 2011, n. 118), come modificato dal DM 1.08.2019 infatti gli esiti sono stati i seguenti:

W1 (Risultato di competenza): € 6.323.943,03

W2 (equilibrio di bilancio): € -13.641,03

W3 (equilibrio complessivo): € -1.389.381,30

Con riferimento alla Delibera n 20 del 17 dicembre 2019 delle Sezioni riunite della Corte dei conti la Ragioneria Generale dello Stato con Circolare n 5 del 9 marzo 2020 ha precisato che i singoli enti sono tenuti a rispettare esclusivamente gli equilibri di cui al decreto 118/2011 (saldo tra il complessivo delle entrate e delle spese con utilizzo avanzi, FPV e debito).

Nella medesima Circolare 5/2020 si ricorda che gli equilibri a cui tendere ai fini dei vincoli di finanza pubblica sono W1 e W2 mentre il W3 svolge la funzione di rappresentare gli effetti della gestione complessiva dell'esercizio e la relazione con il risultato di amministrazione.

L'impostazione è stata confermata dalla Ragioneria Generale dello Stato con la circolare 8 del 15 marzo 2021.

1.2 La gestione di competenza

Con il termine "gestione di competenza" si fa riferimento a quella parte della gestione ottenuta considerando solo le operazioni finanziarie relative all'esercizio in corso, senza, cioè, esaminare quelle generate da fatti accaduti negli anni precedenti e non ancora conclusi.

Questa gestione evidenzia, infatti, il risultato ottenuto quale differenza tra gli accertamenti e gli impegni dell'esercizio, a loro volta distinti in una gestione di cassa ed in una dei residui, con risultati parziali che concorrono alla determinazione del risultato totale.

I risultati della gestione di competenza, se positivi, evidenziano la capacità dell'ente di acquisire ricchezza e destinarla a favore della collettività amministrata. Allo stesso modo risultati negativi portano a concludere

che l'ente ha dato vita ad una quantità di spese superiori alle risorse raccolte che, se non adeguatamente compensate dalla gestione residui, determinano un risultato finanziario negativo.

Il risultato di questa gestione, di norma, evidenzia la capacità da parte dell'ente di prevedere dei flussi di entrata e di spesa, sia nella fase di impegno/accertamento che in quella di pagamento/riscossione, tali da consentire il pareggio finanziario (Principio dell'equilibrio di bilancio) non solo in fase previsionale ma anche durante l'intero anno.

Non a caso l'art. 193 del TUEL impone il rispetto, durante la gestione e nelle variazioni di bilancio, del pareggio finanziario e di tutti gli equilibri stabiliti in bilancio per la copertura delle spese correnti e per il finanziamento degli investimenti, secondo le norme del testo unico, con particolare riferimento agli equilibri di competenza e di cassa del bilancio.

~~Al termine dell'esercizio, pertanto, una attenta gestione dovrebbe dar luogo ad un risultato, di pareggio o positivo, in grado di dimostrare la capacità dell'ente di conseguire un adeguato flusso di risorse (accertamento di entrate) tale da assicurare la copertura finanziaria degli impegni di spesa assunti.~~

In generale, si può ritenere che un risultato della gestione di competenza positivo (avanzo) evidenzia una equilibrata e corretta gestione, mentre un valore negativo trova generalmente la sua giustificazione nel verificarsi di eventi imprevedibili che hanno modificato le iniziali previsioni attese.

Bisogna, però, aggiungere che il dato risultante da questa analisi deve essere considerato congiuntamente all'avanzo applicato che può celare eventuali scompensi tra entrate accertate e spese impegnate. In altri termini, risultati della gestione di competenza negativi potrebbero essere stati coperti dall'utilizzo di risorse disponibili, quali l'avanzo di amministrazione dell'anno o degli anni precedenti.

Con riferimento alla gestione di competenza del nostro ente, ci troviamo di fronte ad una situazione contabile di competenza positiva così sintetizzabile:

IL RISULTATO DELLA GESTIONE DI COMPETENZA

Accertamenti di competenza	63.760.391,90
Impegni di competenza	56.931.471,03
Quota FPV iscritta in entrata al 01/01/2020 (+)	3.031.804,30
Impegni confluiti in FPV al 31/12/2020 (-)	3.505.844,16
AVANZO	6.354.881,01
Avanzo di amministrazione applicato (+)	1.306.507,29
Disavanzo di amministrazione (-)	1.014.007,89
SALDO DELLA GESTIONE DI COMPETENZA	€ 6.647.380,41

Il valore “*segnalatico*” del risultato della gestione di competenza si arricchisce di ulteriori significati se viene disaggregato ed analizzato, secondo una classificazione ormai fatta propria dalla dottrina e dal legislatore, in quattro principali componenti ciascuna delle quali evidenzia un particolare aspetto della gestione.

Il **Bilancio corrente** è deputato ad evidenziare le entrate e le spese finalizzate ad assicurare l'ordinaria gestione dell'ente, oltre al sostenimento di quelle spese che non presentano effetti sugli esercizi successivi;

- il **Bilancio investimenti** è volto a descrivere le somme destinate alla realizzazione di infrastrutture o all'acquisizione di beni mobili che trovano utilizzo per più esercizi nell'ente e che incrementano o decrementano il patrimonio del Comune;
- il **Bilancio per movimenti di fondi** è finalizzato a presentare quelle poste compensative di entrata e di spesa che hanno riflessi solo sugli aspetti finanziari della gestione senza influenzare quelli economici;
- il **Bilancio della gestione per conto di terzi** sintetizza posizioni anch'esse compensative e correlate di entrate e di uscite estranee al patrimonio dell'ente.

1.2.1 Verifica degli equilibri economico-finanziari

I principali equilibri economico-finanziari da rispettare e verificare in sede di programmazione, di gestione e di rendicontazione sono:

- **l'equilibrio di parte corrente**, distinto in risultato di competenza di parte corrente (O1), equilibrio di bilancio di parte corrente (O2) ed equilibrio complessivo di parte corrente (O3);
- **l'equilibrio in c/capitale**, distinto in risultato di competenza in c/capitale (Z1), equilibrio di bilancio in c/capitale (Z2) ed equilibrio complessivo in c/capitale (Z3);
- l'equilibrio tra le partite finanziarie in termini di competenza, tra gli accertamenti e gli impegni riguardanti le operazioni di acquisto/alienazione di titoli obbligazionari e di concessione/riscossione crediti, ridotto dell'importo delle previsioni di bilancio definitive di spesa per incremento di attività finanziaria destinato a confluire nel risultato di amministrazione come quota vincolata. Anche per il saldo tra le partite finanziarie è determinato il risultato di competenza, l'equilibrio di bilancio e l'equilibrio complessivo;
- **l'equilibrio generale**, distinto in risultato di competenza (W1), equilibrio di bilancio (W2) ed equilibrio complessivo (W3).

Di seguito il dettaglio numerico degli equilibri sopra esposti

1.2.2 Verifica dell'equilibrio di parte corrente

La verifica dell'equilibrio della situazione corrente, a rendiconto, ha registrato un **risultato di competenza di parte corrente (O1) di euro 5.765.891,57**.

Il risultato di competenza di parte corrente è determinato dalla differenza tra le seguenti voci di cui alla lettera a) e quelle di cui alla lettera b):

a) gli impegni riguardanti le spese correnti, le spese per altri trasferimenti in c/capitale e le quote di capitale delle rate di ammortamento dei mutui e degli altri prestiti (dando evidenza ai rimborsi anticipati), incrementati dell'importo degli stanziamenti definitivi di bilancio relativi al fondo pluriennale vincolato di spesa di parte corrente, al fondo pluriennale vincolato di spesa per gli altri trasferimenti in conto capitale al ripiano del disavanzo e al fondo anticipazioni di liquidità.

b) gli accertamenti riguardanti le entrate correnti (i primi tre titoli dell'entrata), i contributi destinati al rimborso dei prestiti, le entrate in c/capitale destinate all'estinzione anticipata di prestiti e le entrate di parte capitale destinate a spese correnti in base a specifiche disposizioni di legge o dei principi contabili, le entrate di parte corrente destinate a spese di investimento in base a specifiche disposizioni di legge o dei principi contabili, incrementati dagli stanziamenti definitivi relativi al fondo pluriennale vincolato di parte corrente iscritto in entrata e all'utilizzo dell'avanzo di competenza di parte corrente.

Al fine di tenere conto anche degli effetti derivanti dalla destinazione delle risorse acquisite in bilancio alla costituzione degli accantonamenti di parte corrente previsti dalle leggi e dai principi contabili e al rispetto dei vincoli specifici di destinazione di parte corrente il prospetto determina anche **l'equilibrio di bilancio di parte corrente (O2), di euro -345.280,43**, pari al risultato di competenza di parte corrente (avanzo di competenza di parte corrente con il segno +, o il disavanzo di competenza di parte corrente con il segno -) al netto delle risorse di parte corrente accantonate nel bilancio dell'esercizio cui il rendiconto si riferisce (stanziamenti definitivi) e delle risorse vincolate di parte corrente non impegnate alla data del 31 dicembre dell'esercizio cui il rendiconto si riferisce.

Il prospetto determina inoltre **l'equilibrio complessivo di parte corrente (O3), di euro -1.721.020,70**, che tiene conto anche degli effetti derivanti dalle variazioni degli accantonamenti di parte corrente effettuati in sede di rendiconto in attuazione dei principi contabili, nel rispetto del principio della prudenza e a seguito di eventi verificatosi dopo la chiusura dell'esercizio cui il rendiconto si riferisce o successivamente ai termini previsti per le variazioni di bilancio. L'equilibrio complessivo di parte corrente è pari alla somma algebrica tra l'equilibrio di bilancio di parte corrente e la variazione degli accantonamenti di parte corrente effettuata in sede di rendiconto.

CONTO DEL BILANCIO ESERCIZIO 2020 - VERIFICA EQUILIBRI DI BILANCIO

Equilibrio Economico-Finanziario		Competenza (Accertamenti ed Impegni imputati all'esercizio)
A) Fondo pluriennale vincolato per spese correnti iscritto in entrata	(+)	1.008.724,22
AA) Recupero di avanzo di amministrazione esercizio precedente	(-)	1.014.007,89
B) Entrate Titoli 1 - 2 - 3 di cui per estinzione anticipata di prestiti	(+)	33.820.770,15 0,00
C) Entrate Titolo 4.02.06 - Contributi agli investimenti direttamente destinati al rimborso dei prestiti da amministrazioni pubbliche	(+)	0,00
D) Spese Titolo 1 - Spese correnti	(-)	27.106.123,39
D1) Fondo Pluriennale Vincolato di parte corrente (di spesa)	(-)	2.065.961,65
E) Spese Titolo 2.04 - Altri trasferimenti in conto capitale	(-)	0,00
E1) Fondo pluriennale vincolato di spesa - Titolo 2.04 Altri trasferimenti in conto capitale	(-)	0,00
F1) Spese Titolo 4.00 - Quote di capitale ammortato dei mutui e prestiti obbligazionari di cui per estinzione anticipata di prestiti	(-)	691.641,58 0,00
F2) Fondo anticipazioni di liquidità	(-)	323.437,38
Somma finale (G = A-AA+B+C-D-D1-E-E1-F1-F2)		3.626.122,46
ALTRE POSTE DIFFERENZIALI, PER ECCEZIONI PREVISTE DA NORME DI LEGGE, CHE HANNO EFFETTO SULL'EQUILIBRIO EX ARTICOLO 162, COMMA 6, DEL TESTO UNICO DELLE LEGGI SULL'ORDINAMENTO DEGLI ENTI LOCALI		
H) Utilizzo avanzo di amministrazione per spese correnti e per rimborso prestiti di cui per estinzione anticipata di prestiti	(+)	1.176.900,08 0,00
I) Entrate di parte capitale destinate a spese correnti in base a specifiche disposizioni di legge o dei principi contabili di cui per estinzione anticipata di prestiti	(+)	962.669,01 0,00
L) Entrate di parte corrente destinate a spese di investimento in base a specifiche disposizioni di legge o dei principi contabili	(-)	0,00
M) Entrate da accensione di prestiti destinate a estinzione anticipata dei prestiti	(+)	0,00
O1) RISULTATO DI COMPETENZA DI PARTE CORRENTE O1 = G+H+I-L+M		5.765.691,57
Risorse accantonate di parte corrente stanziata nel bilancio dell'esercizio 2020	(-)	3.957.695,24
Risorse vincolate di parte corrente nel bilancio	(-)	2.153.476,76
O2) EQUILIBRIO DI BILANCIO DI PARTE CORRENTE		-345.280,43
Variazione accantonamenti di parte corrente effettuata in sede di rendiconto (+)/(-)	(-)	1.375.740,27
O3) EQUILIBRIO COMPLESSIVO DI PARTE CORRENTE		-1.721.020,70

Le variazioni degli accantonamenti di parte corrente effettuati in sede di rendiconto a seguito di eventi verificatosi dopo la chiusura dell'esercizio cui il rendiconto si riferisce per l'importo complessivo di € 1.375.740,27 è così suddiviso:

- € 356.090,56 quale variazione per accantonamento derivante dal credito del Comune di Sciacca verso l'Assemblea Territoriale Idrica (ATI) per il rimborso delle rate dei mutui sulle reti idriche, dovuto a quest'ultima dal gestore Girgenti Acque S.p.A. che, prima del fallimento, riconosceva all'ATI ai sensi della Convenzione di gestione del Servizio Idrico Integrato tra il Consorzio di Ambito Territoriale Ottimale di Agrigento e la Girgenti Acque S.p.A. (Rep. n. 29374 in data 27/11/2007).
- € 616.044,28 quale variazione per accantonamento derivante dalla seconda tranches di credito del Comune di Sciacca verso l'EAS a seguito della sentenza della Corte d'Appello di Palermo n. 2421/2019;
- € 144.471,32 quale variazione per accantonamento derivante dalla contestazione avanzata dalla Sogeir Ato AG1 SpA in liquidazione per fatture emesse dal Comune per mitigazioni ambientali;
- € 259.134,11 quale variazione per accantonamento derivante dall'incremento del Fondo Crediti di Dubbia Esigibilità per il tributo Tassa Rifiuti.

1.2.3 Verifica dell'equilibrio della situazione in conto capitale

La verifica dell'equilibrio della situazione in conto capitale ha registrato **un risultato di competenza in c/capitale (Z1) di euro 558.051,46.**

Il risultato di competenza in c/capitale è determinato dalla differenza tra le voci di cui alle seguenti lettera a) e lettera b):

a) gli impegni riguardanti le spese di investimento (al netto dei trasferimenti in c/capitale) e le spese per acquisizioni di partecipazioni e conferimenti di capitale incrementate dagli stanziamenti definitivi di bilancio riguardanti il fondo pluriennale vincolato di spesa in c/capitale (al netto del fondo pluriennale vincolato per i trasferimenti in c/capitale) e il fondo pluriennale vincolato per le acquisizioni di partecipazioni e conferimenti di capitale.

b) gli accertamenti riguardanti le entrate in conto capitale (al netto dei trasferimenti in c/capitale, dei contributi destinati al rimborso dei prestiti, delle entrate in c/capitale destinate all'estinzione anticipata di prestiti e delle altre entrate di parte capitale destinate a spese correnti in base a specifiche disposizioni di legge), ~~le alienazioni di partecipazioni e conferimenti di capitale e le accensioni dei prestiti (al netto di quelle~~ destinate all'estinzione anticipata di prestiti), incrementati dagli stanziamenti definitivi di bilancio riguardanti il fondo pluriennale vincolato in c/capitale di entrata, l'utilizzo dell'avanzo di competenza in c/capitale.

Al fine di tenere conto anche degli effetti derivanti dalla destinazione delle risorse acquisite in bilancio alla costituzione degli accantonamenti in c/capitale previsti dalle leggi e dai principi contabili e al rispetto dei vincoli specifici di destinazione in c/capitale il prospetto determina **l'equilibrio di bilancio in c/capitale (Z2), di euro 331.639,40**, pari al risultato di competenza in c/capitale (avanzo di competenza in c/capitale con il segno +, o il disavanzo di competenza in c/capitale con il segno -) al netto delle risorse in c/capitale accantonate nel bilancio dell'esercizio cui il rendiconto si riferisce (stanziamenti definitivi) e delle risorse vincolate in c/capitale non ancora impegnate alla data del 31 dicembre dell'esercizio cui il rendiconto si riferisce. Il prospetto determina anche **l'equilibrio complessivo in c/capitale (Z3), di euro 331.639,40**, che non varia rispetto l'equilibrio di bilancio e che tiene conto degli effetti derivanti dalle variazioni degli accantonamenti in c/capitale effettuati in sede di rendiconto in attuazione dei principi contabili, nel rispetto del principio della prudenza e a seguito di eventi verificatosi dopo la chiusura dell'esercizio cui il rendiconto si riferisce o successivamente ai termini previsti per le variazioni di bilancio.

L'equilibrio complessivo in c/capitale è pari alla somma algebrica tra l'equilibrio di bilancio in c/capitale e la variazione degli accantonamenti in c/capitale effettuata in sede di rendiconto.

CONTO DEL BILANCIO ESERCIZIO 2020 - VERIFICA EQUILIBRI DI BILANCIO

Equilibrio Economico-Finanziario		Competenza (Accertamenti ed Impegni Imputati all'esercizio)
P)	Utilizzo avanzo di amministrazione per spese di investimento (+)	129.607,21
Q)	Fondo pluriennale vincolato per spese in conto capitale iscritto in entrata (+)	2.025.080,08
R)	Entrate Titoli 4 - 5 - 6 (+)	2.163.924,70
C)	Entrate Titolo 4.02.06 - Contributi agli investimenti direttamente destinati al rimborso dei prestiti da amministrazioni pubbliche (-)	0,00
I)	Entrate di parte capitale destinate a spese correnti in base a specifiche disposizioni di legge o dei principi contabili (-)	962.669,01
S1)	Entrate Titolo 5.02 per riscossione crediti di breve termine (-)	0,00
S2)	Entrate Titolo 5.03 per riscossione crediti di medio-lungo termine (-)	0,00
T)	Entrate Titolo 5.04 relative a Altre entrate per riduzioni di attività finanziaria (-)	0,00
L)	Entrate di parte corrente destinate a spese di investimento in base a specifiche disposizioni di legge o dei principi contabili (+)	0,00
M)	Entrate da accensione di prestiti destinate a estinzione anticipata dei prestiti (-)	0,00
U)	Spese Titolo 2.00 - Spesa in conto capitale (-)	1.357.609,01
U1)	Fondo Pluriennale Vincolato in c/capitale (di spesa) (-)	1.439.882,51
V)	Spesa Titolo 3.01 per Acquisizioni di attività finanziarie (-)	0,00
E)	Spese Titolo 2.04 - Altri trasferimenti in conto capitale (+)	0,00
E1)	Fondo pluriennale vincolato di spesa - Titolo 2.04 Altri trasferimenti in conto capitale (+)	0,00
Z1) RIS. DI COMPETENZA IN C/CAP = P+Q+R-C+S1-S2-T+L-M-U-U1-V+E+E1		568.051,46
	Risorse accantonate in c/capitale stanziato nel bilancio dell'esercizio 2020 (-)	0,00
	Risorse vincolate in c/capitale nel bilancio (-)	226.412,06
Z2) EQUILIBRIO DI BILANCIO IN C/CAPITALE		331.639,40
	Variazione accantonamenti in c/capitale effettuata in sede di rendiconto (+)/(-) (-)	0,00
Z3) EQUILIBRIO COMPLESSIVO IN C/CAPITALE		331.639,40

1.2.4 La verifica dell'equilibrio generale

Il bilancio di previsione è deliberato in pareggio finanziario, ovvero la previsione del totale delle entrate deve essere uguale al totale delle spese; questo pareggio finanziario rappresenta la "condizione minimale" da rispettare anche in sede di gestione per cui, a meno di eventi eccezionali e/o imprevedibili, che non possono essere fronteggiati con misure di riequilibrio "ad hoc", l'Ente dovrebbe registrare a fine esercizio una condizione di pareggio o di risultato di amministrazione positivo (avanzo).

La verifica a rendiconto, come riportato nella tabella seguente, dimostra come la gestione nell'esercizio 2020 abbia comportato **un avanzo di competenza pari a euro 6.323.943,03, l'equilibrio di bilancio (W2) di euro -13.641,03, ed un equilibrio complessivo (W3), di euro -1.389.381,30**

CONTO DEL BILANCIO ESERCIZIO 2020 - VERIFICA EQUILIBRI DI BILANCIO

Equilibrio Economico-Finanziario		Competenza (Accertamenti ed Impegni imputati all'esercizio)
S1) Entrate Titolo 5.02 per Riscossione crediti di breve termine	(+)	0,00
S2) Entrate Titolo 5.03 per Riscossione crediti di medio-lungo termine	(+)	0,00
T) Entrate Titolo 5.04 relative a Altre entrate per riduzioni di attività finanziaria	(+)	0,00
X1) Spese Titolo 3.02 per Concessione crediti di breve termine	(-)	0,00
X2) Spese Titolo 3.03 per Concessione crediti di medio-lungo termine	(-)	0,00
Y) Spese Titolo 3.04 per Altre spese per acquisizioni di attività finanziarie	(-)	0,00
RISULTATO DI COMPETENZA	W1 = O1+Z1+S1+S2+T-X1-X2-Y	6.323.943,03
Risorse accantonate stanziato nel bilancio dell'esercizio 2020	(-)	3.957.695,24
Risorse vincolate nel bilancio	(-)	2.379.838,82
W2) EQUILIBRIO DI BILANCIO		-13.641,03
Variazione accantonamenti effettuata in sede di rendiconto	(-)	1.375.740,27
W3) EQUILIBRIO COMPLESSIVO		-1.389.381,30

Saldo corrente ai fini della copertura degli investimenti pluriennali:

O1) Risultato di competenza di parte corrente		5.765.691,57
Utilizzo risultato di amministrazione per il finanziamento di spese correnti e per il rimborso dei prestiti al netto del Fondo anticipazione di liquidità (1)	(-)	843.555,93
Entrate non ricorrenti che non hanno dato copertura a impegni	(-)	0,00
Risorse accantonate di parte corrente stanziato nel bilancio dell'esercizio 2020 (1)	(-)	3.957.695,24
Variazione accantonamenti di parte corrente effettuata in sede di rendiconto (+)/(-)(2)	(-)	1.375.740,27
Risorse vincolate di parte corrente nel bilancio (3)	(-)	1.876.687,01
Equilibrio di parte corrente ai fini della copertura degli investimenti plurienn.		-2.287.766,88

LA GESTIONE DEI RESIDUI COMPRESO IL FONDO CASSA INIZIALE

Accanto alla gestione di competenza non può essere sottovalutato, nella determinazione del risultato complessivo, il ruolo della gestione residui.

Tale gestione, a differenza di quella di competenza, misura l'andamento e lo smaltimento dei residui relativi agli esercizi precedenti ed è rivolta principalmente al riscontro dell'avvenuto riaccertamento degli stessi, verificando se sussistono ancora le condizioni per un loro mantenimento nel rendiconto quali voci di credito o di debito.

A riguardo l'articolo 228, comma 3, del TUEL dispone che *“Prima dell'inserimento nel conto del bilancio dei residui attivi e passivi l'ente locale provvede all'operazione di riaccertamento degli stessi, consistente nella revisione delle ragioni del mantenimento in tutto od in parte dei residui e della corretta imputazione in bilancio, secondo le modalità di cui all'art. 3, comma 4, del decreto legislativo 23 giugno 2011, n. 118, e successive modificazioni.”*

In linea generale, l'eliminazione di residui attivi produce una diminuzione del risultato di questa gestione, mentre una riduzione di quelli passivi, per il venir meno dei presupposti giuridici, produce effetti positivi.

Proprio per ottenere un risultato finale attendibile, è stato chiesto ai responsabili di servizio una attenta analisi dei presupposti per la loro sussistenza, giungendo al termine di detta attività ad evidenziare un ammontare complessivo dei residui attivi e passivi riportati nella tabella seguente.

Generalmente una corretta attività di impegno di spesa e di accertamento delle entrate non dovrebbe dar luogo a sostanziali modifiche nei valori dei residui negli anni, se si escludono eventi eccezionali e, comunque, non prevedibili.

I residui attivi possono subire un incremento (accertamenti non contabilizzati) o un decremento (accertamenti nulli) in grado di influenzare positivamente o negativamente il risultato complessivo della gestione.

I residui passivi, invece, non possono subire un incremento rispetto al valore riportato dall'anno precedente, mentre potrebbero essere ridotti venendo meno il rapporto giuridico che ne è alla base.

In tal caso si verrebbe a migliorare il risultato finanziario.

Si può pertanto concludere che l'avanzo o il disavanzo di amministrazione può essere influenzato dalla gestione residui a seguito del sopraggiungere di nuovi crediti (residui attivi) e del venir meno di debiti (residui passivi) o di crediti (residui attivi).

L'Ente, con la deliberazione di Giunta Comunale n. 118 del 17/06/2021, ha proceduto al riaccertamento ordinario dei residui al 31/12/2020 ai sensi dell'art. 3 comma 4 del D. Lgs. 118/2011 come successivamente modificato con deliberazione di Giunta Comunale n. 192 del 22/10/2021;

IL RISULTATO DELLA GESTIONE RESIDUI

Fondo di cassa al 1° gennaio	0
Riscossioni	54.229.407,09
Pagamenti	54.229.407,09
Saldo di cassa al 31 dicembre	0
Pagamenti per azioni esecutive non regolarizzate al 31 dicembre	
DIFFERENZA	
Residui attivi	24.573.520,29
Residui passivi	6.370.840,46
TOTALE	€ 18.202.679,83

Dal risultato della gestione dei residui si evince chiaramente come l'Ente riporta residui attivi di notevole entità, che in altre parole significa difficoltà nella riscossione dei propri crediti. Ciò vuol dire che vi sono difficoltà nella riscossione ordinaria (es. tassa sui rifiuti) e nella riscossione coattiva, quest'ultima fino ad oggi affidata a Riscossione Sicilia SpA.

Volendo approfondire ulteriormente l'analisi di questa gestione, possiamo distinguere i residui dividendoli secondo l'appartenenza alle varie componenti di bilancio e confrontando i valori dei residui iniziali con quelli riscossi e mantenuti nel corso dell'ultimo esercizio.

VARIAZIONE RESIDUI ATTIVI				
	iniziali al 01/01/2020	riscossi	inseriti nel rendiconto	variazioni
TITOLO 1 - Entrate correnti di natura tributaria, contr. e pereg.	21.803.089,99	3.037.727,75	17.911.708,04	- 853.654,20
TITOLO 2 - Trasferimenti correnti	2.416.534,15	812.024,18	1.619.494,52	14.984,55
TITOLO 3 - Entrate extratributarie	3.256.587,31	114.279,71	2.988.440,04	- 153.867,56
TITOLO 4 - Entrate in conto capita	1.200.872,43	919.319,99	249.756,12	- 31.796,32
TITOLO 5 - Entrate da riduzione di attività finanziarie	-	-	-	-
TITOLO 6 - Accensione prestiti	1.859.805,11	91.183,54	1.768.621,57	-
TITOLO 7 - Anticipazioni da istitut	-	-	-	-
TITOLO 9 - Entrate per conto terzi e partite di giro	104.540,60	30.875,38	35.500,00	- 38.165,22
TOTALE	30.641.429,59	5.005.410,55	24.573.520,29	- 1.062.498,75

VARIAZIONE RESIDUI PASSIVI				
	iniziali al 01/01/2020	pagati	inseriti nel rendiconto	variazioni
TITOLO 1 - Spese correnti	9.022.695,47	5.452.350,06	3.465.190,52	- 105.154,89
TITOLO 2 - Spese in conto capitale	1.399.499,78	719.518,32	674.808,90	- 5.172,56
TITOLO 3 - Spese per incremento attività finanziarie	2.360,23	-	2.360,23	-
TITOLO 4 - Rimborso prestiti	-	-	-	-
TITOLO 5 - Chiusura anticipazioni da istituto tesoriere	3.690.515,71	2.663.847,23	1.026.668,48	-
TITOLO 7 - Spese per conto terzi e partite di giro	1.955.808,12	594.968,61	1.201.812,33	- 159.027,18
TOTALE	16.070.879,31	9.430.684,22	6.370.840,46	- 269.354,63

A conclusione di questo capitolo dedicato alla gestione dei residui, si forniscono le seguenti ulteriori informazioni:

Residui con anzianità superiore ai 5 anni e di maggiore consistenza

Per ottemperare alle previsioni dell'art. 11, comma 6, lettera e), del D.Lgs. n. 118/2011, in merito alle ragioni della persistenza ed alla fondatezza dei residui con anzianità superiore a 5 anni (precedenti cioè al 2015), si riportano le informazioni sui residui attivi e passivi come di seguito:

Residui Attivi	2015 e prec.
TITOLO 1 Entrate correnti di natura tributaria, contributiva e perequativa	6.924.660,39
TITOLO 2 Trasferimenti correnti	252.774,66
TITOLO 3 Entrate extratributarie	63.414,46
TITOLO 4 Entrate in conto capitale	136.328,93
TITOLO 5 Entrate da riduzione di attività finanziarie	0,00
TITOLO 6 Accensione Prestiti	272.666,47
TITOLO 7 Anticipazioni da istituto tesoriere/cassiere	0,00
TITOLO 9 Entrate per conto terzi e partite di giro	0,00
TOTALE	7.649.844,91

Residui Passivi	2015 e prec.
TITOLO 1 Spese correnti	483.338,83
TITOLO 2 Spese in conto capitale	407.495,76
TITOLO 3 Spese per incremento attività finanziarie	2.360,23
TITOLO 4 Rimborso Prestiti	0,00
TITOLO 5 Chiusura Anticipazioni ricevute da istituto tesoriere/cassiere	0,00
TITOLO 7 Uscite per conto terzi e partite di giro	809.337,31
TOTALE	1.702.532,13

1.3 La gestione di cassa

Un discorso ulteriore deve essere effettuato analizzando la gestione di cassa che, per effetto:

- della reintroduzione delle previsioni di cassa nel bilancio, operata dal nuovo ordinamento finanziario armonizzato;
- della nuova formulazione dell'art. 162, comma 6, TUEL secondo cui "Il bilancio di previsione è deliberato ... garantendo un fondo di cassa finale non negativo";
- del permanere della stringente disciplina della Tesoreria;
- del rispetto dei tempi medi di pagamento;

ha ormai assunto una rilevanza strategica sia per l'amministrazione dell'ente che per i controlli sullo stesso.

L'oculata gestione delle movimentazioni di cassa, per motivazioni non solo di carattere normativo ma anche legate alla contingente realtà socio-economica, è diventata prassi necessaria ed inderogabile per tutti gli operatori dell'Ente, sia in fase di previsione, di gestione che di rendicontazione perché, oltre che garantire -

di fatto - il perseguimento di uno dei principi di bilancio, permette di evitare, o quantomeno contenere, possibili deficit monetari che comportano il ricorso alle onerose anticipazioni di tesoreria.

La verifica dell'entità degli incassi e dei pagamenti e l'analisi sulla capacità di smaltimento dei residui forniscono interessanti informazioni sull'andamento complessivo dei flussi monetari e sul perseguimento degli equilibri prospettici.

I valori risultanti dal Conto del bilancio sono allineati con il Conto del tesoriere rimesso nei termini di legge e parificato da questa amministrazione.

Il risultato della gestione di cassa coincide con il fondo di cassa di fine esercizio o, nel caso in cui il risultato fosse negativo, come nel caso del Comune di Sciacca, con l'anticipazione di tesoreria. Ne consegue che il Fondo di cassa finale non può essere negativo, se non nel caso di permanenza, a fine esercizio, dell'utilizzo dell'anticipazione di tesoreria.

La voce "Pagamenti per azioni esecutive non regolarizzate al 31 dicembre" evidenzia eventuali pignoramenti effettuati presso la Tesoreria Unica e che, al termine dell'anno, non hanno trovato ancora una regolarizzazione nelle scritture contabili dell'ente. Non risultano essere attivate pagamenti per azioni esecutive, mentre risultano essere presenti pignoramenti presso i conti correnti postali aperti presso Poste Italiane Spa. Con somme depositate e attualmente ancora bloccate nei conti correnti postali.

Dalla tabella che segue più avanti si evince che il risultato complessivo della gestione di cassa, al pari di quanto visto per la gestione complessiva, può essere scomposto in due parti: una prima riferita alla gestione di competenza ed una seconda a quella dei residui.

L'analisi dei risultati di competenza dimostra la capacità dell'ente di trasformare, in tempi brevi, accertamenti ed impegni in flussi finanziari di entrata e di uscita e, nello stesso tempo, di verificare se lo stesso è in grado di produrre un flusso continuo di risorse monetarie tale da soddisfare le esigenze di pagamento, riducendo il ricorso ad anticipazioni di tesoreria o a dilazioni di pagamento con addebito degli interessi passivi.

In un'analisi disaggregata, inoltre, il risultato complessivo può essere analizzato attraverso le componenti fondamentali del bilancio cercando di evidenziare quale di queste partecipa più attivamente al conseguimento del risultato. Un discorso del tutto analogo può essere effettuato per la gestione residui, dove occorre rilevare che un risultato positivo del flusso di cassa, compensando anche eventuali deficienze di quella di competenza, può generare effetti positivi sulla gestione monetaria complessiva.

I dati riferibili alla gestione di cassa del 2020, distinta tra competenza e residuo, sono sintetizzati nella seguente tabella:

RISULTATO DELLA GESTIONE DI CASSA	GESTIONE		
	RESIDUI	COMPETENZA	TOTALE
Fondo cassa al 01/01/2020			0,00
INCASSI	5.005.410,55	49.223.996,54	54.229.407,09
PAGAMENTI	9.430.684,22	44.798.722,87	54.229.407,09
Saldo di cassa al 31/12/2020			0,00
Pagamenti per azioni esecutive non regolarizzate al 31/12			0,00
Fondo cassa al 31/12/2020			€ 0,00

Si evidenzia che il Fondo di Cassa al 31.12.2020, essendo l'Ente in anticipazione di Tesoreria, chiude con un saldo di cassa pari a zero.

Movimentazioni riguardanti le anticipazioni da Istituto Tesoriere

Con riferimento all'analisi del titolo Titolo 7^ "Entrate da anticipazione da istituto tesoriere" e del Titolo 5^ "Spese per la chiusura anticipazioni da istituto tesoriere", anche in relazione alle prescrizioni informative di cui all'art. 11, comma 6, lettera f) del D.Lgs. n. 118/2011, si evidenzia che l'Ente al 31/12/2020 ha chiuso con un'anticipazioni di Tesoreria per l'importo di euro **1.904.971,82**. Tale scopertura e le relative movimentazioni sono riportate nel conto del bilancio nella parte riguardante le anticipazioni di tesoreria comunale (titolo 7^ della parte entrata e titolo 5^ della parte uscita).

Di seguito la situazione delle anticipazioni al 31 dicembre degli ultimi anni:

Anno 2015 Anticipazioni	€ 8.019.380,17
Anno 2016 Anticipazioni	€ 4.815.879,26
Anno 2017 Anticipazioni	€ 4.877.307,85
Anno 2018 Anticipazioni	€ 3.806.133,92
Anno 2019 Anticipazioni	€ 2.150.512,99
Anno 2020 Anticipazioni	€ 1.904.971,82

La situazione della cassa vincolata al 31/12/2020 ammonta ad euro **4.420.940,62** come di seguito suddivisa:

N. VINCOLO	DESCRIZIONE VINCOLO DI CASSA	CASSA FINALE 31/1/2020
20003	EROGAZIONI PRESTITI CDP	459.775,10
20004	EROGAZIONI FONDI SOCIALI	2.438.931,90
20005	EROGAZIONI LAVORI PUBBLICI	722.111,52
20006	RITENUTE FISCALI	0,00
20007	FIN. VINC. REGIONALI E STATALI	890.122,10
	TOTALE VINCOLATO AL 31/12/2020	4.420.940,62

L'importo di euro **4.420.940,62** corrisponde, altresì, alle registrazioni contabili ed informatiche delle movimentazioni di cassa vincolate risultanti dal gestionale di contabilità dell'Ente e del mandato informatico, tenuto conto delle valute degli ordinativi di pagamento/incasso.

Tempestività pagamenti (art. 1 commi 858-872 legge 145/2018)

L'Ente nel corso del 2020 non ha rispettato la tempistica dei termini di pagamento di cui alla legge 145/2018 e pertanto nel 2021 è soggetto all'applicazione dello stanziamento del Fondo di Garanzia Debiti Commerciali.

L'Ente dall'inizio dell'anno ha monitorato l'andamento dei termini di pagamento e messo in atto procedure volte al miglioramento della tempistica.

Con deliberazione di Giunta Comunale n. 174 del 20/09/2021 sono state formalizzate ed adottate misure organizzative volte a ridurre i termini di pagamento. Al terzo trimestre 2021 il Comune di Sciacca risulta aver ridotto il ritardo nei pagamenti dei debiti commerciali, con un indicatore di tempestività pari a giorni 27,34, rientrando nell'arco dei 30 giorni previsti come termine massimo di legge.

2 ANALISI DELL'ENTRATA

Conclusa l'analisi del risultato finanziario complessivo e di quelli parziali, con questo capitolo approfondiamo i contenuti delle singole parti del Conto del bilancio, analizzando separatamente l'Entrata e la Spesa.

L'attività di ricerca delle fonti di finanziamento, sia per la copertura della spesa corrente che di quella d'investimento, costituisce il primo momento dell'attività di programmazione. Da essa e dall'ammontare delle risorse che sono state preventivate, distinte a loro volta per natura e caratteristiche, conseguono le successive previsioni di spesa.

Per questa ragione l'analisi si sviluppa prendendo in considerazione dapprima le entrate, cercando di evidenziare le modalità in cui le stesse finanziano la spesa al fine di perseguire gli obiettivi definiti.

In particolare, l'analisi della parte Entrata che segue parte da una ricognizione sui titoli per poi passare ad approfondire ed individuare le voci più rappresentative.

2.1 Analisi delle entrate per titoli

L'intera manovra di acquisizione delle risorse, posta in essere da questa amministrazione nel corso dell'anno 2020, è sintetizzata nell'analisi per titoli riportata nella tabella sottostante;

Il primo livello di classificazione delle entrate prevede la suddivisione delle stesse in "Titoli", i quali richiamano la "natura" e "la fonte di provenienza".

In particolare:

- il "Titolo 1" comprende le entrate aventi natura tributaria, contributiva e perequativa per le quali l'ente ha una certa discrezionalità impositiva attraverso appositi regolamenti, nel rispetto della normativa quadro vigente;
- il "Titolo 2" vede iscritte le entrate provenienti da trasferimenti correnti dallo Stato, da altri enti del settore pubblico allargato e, in genere, da economie terze. Esse sono finalizzate alla gestione corrente e, cioè, ad assicurare l'ordinaria e giornaliera attività dell'ente;
- il "Titolo 3" sintetizza tutte le entrate di natura extratributaria, per la maggior parte costituite da proventi di natura patrimoniale propria o derivanti dall'erogazione di servizi pubblici;
- il "Titolo 4" è costituito da entrate in conto capitale, derivanti da alienazione di beni e da trasferimenti dello Stato o di altri enti del settore pubblico allargato diretti a finanziare le spese d'investimento;
- il "Titolo 5" propone le entrate da riduzione di attività finanziarie, relative alle alienazioni di attività finanziarie ed altre operazioni finanziarie che non costituiscono debito per l'ente;
- il "Titolo 6" comprende le entrate ottenute da soggetti terzi sotto forma di indebitamento a breve, medio e lungo termine;
- il "Titolo 7" che accoglie le entrate relative a finanziamenti a breve termine erogate in c/anticipazione dall'istituto tesoriere.

Nella tabella sono riportati gli importi degli accertamenti e degli incassi, di ciascun titolo alla determinazione del volume complessivo delle entrate.

ENTRATE PER TITOLI	Accertamenti di competenza	Incassi di competenza
Titolo 1 - Entrate di natura tributaria	20.133.106,30	10.842.604,10
Titolo 2 - Trasferimenti correnti	11.628.866,15	9.253.719,10
Titolo 3 - Entrate Extratributarie	2.058.797,70	575.951,14
Titolo 4 - Entrate in conto capitale	1.889.886,58	845.806,52
Titolo 5 - Entrate da riduzione attività finanziarie	0,00	0,00
Titolo 6 - Accensione prestiti	274.038,12	274.038,12
Titolo 7 - Anticipazioni da Istituto Tesoriere	18.585.390,84	18.585.390,84
Titolo 9 - Entrate per conto di terzi e partite di giro	9.190.306,21	8.846.486,72
TOTALE ENTRATA	€ 63.760.391,90	€ 49.223.996,54

2.2 Analisi dei titoli di entrata

L'analisi condotta finora sulle entrate ha riguardato esclusivamente i "Titoli" e, cioè, le aggregazioni di massimo livello che, quantunque forniscano una prima indicazione sulle fonti dell'entrata e sulla loro natura,

non sono sufficienti per una valutazione complessiva della politica di raccolta delle fonti di finanziamento per la quale è più interessante verificare come i singoli titoli siano composti.

Per sopperire alle carenze informative, si propone una lettura di ciascuno di essi per "tipologie", cioè secondo una articolazione prevista dallo stesso legislatore.

2.2.1 Titolo 1^ Le Entrate tributarie

Le entrate tributarie rappresentano una voce particolarmente importante nell'intera politica di reperimento delle risorse posta in essere da questa amministrazione, consapevole dei riflessi che una eccessiva pressione fiscale possa determinare sulla crescita del tessuto economico del territorio amministrato.

Allo stesso tempo occorre tener presente il progressivo processo di riduzione delle entrate da contributi da parte dello Stato e della Regione.

Nelle tabella sottostante viene presentata la composizione del titolo I dell'entrata con riferimento agli accertamenti risultanti dal rendiconto 2020:

TITOLO 1 - Tipologie	Accertamenti di competenza	%	Incassi di competenza	Rapp. Acc./Inc.
Tipologia 101: Imposte, tasse e proventi assimilati	19.066.516,27	94,70	9.819.324,08	51,50
Tipologia 301: Fondi perequativi da Amministrazioni Centrali	1.066.590,03	5,30	1.023.280,02	95,94
Totale TITOLO 1 - Entrate correnti di natura tributaria, contributiva e perequativa	€ 20.133.106,30	100,00%	€ 10.842.604,10	100,00

Le entrate tributarie sono suddivise dal legislatore in cinque "tipologie" delle quali le prime tre misurano le diverse forme di contribuzione (diretta o indiretta) dei cittadini alla gestione dell'ente.

Tra queste, quelle di maggiore interesse per gli enti locali, ed in particolare:

La tipologia 101 "Imposte, tasse e proventi assimilati" che raggruppa, com'è intuibile tutte quelle forme di prelievo coattivo effettuate direttamente dall'ente nei limiti della propria capacità impositiva, senza alcuna controprestazione da parte dell'amministrazione, nonché i corrispettivi versati dai cittadini contribuenti a fronte di specifici servizi o controprestazioni dell'ente anche se in alcuni casi non direttamente richiesti.

La normativa relativa a tale voce risulta in continua evoluzione. Attualmente in essa trovano allocazione:

- l'imposta municipale propria (IMU);
- l'imposta di soggiorno;
- l'imposta sulla pubblicità;
- l'addizionale comunale sull'imposta relativa al reddito delle persone fisiche;

La tipologia 301 "Fondi perequativi da Amministrazioni Centrali" accoglie il Fondo di Solidarietà comunale (FSC)e, in genere tutti i trasferimenti compensativi di squilibri tributari, per consentire l'erogazione dei servizi in modo uniforme sul territorio nazionale.

2.2.1.1 Analisi delle voci più significative del titolo 1^

Gli accertamenti delle entrate del Titolo 1^ ammontano a complessive euro **20.133.106,30**. Le entrate più rilevanti sono state le seguenti:

DESCRIZIONE	Previsione 2020	%	Accertamenti 2020	%	Rapp. Prev./Acc
Imposta Municipale Propria IMU	8.448.338,36	40,66	8.294.725,54	41,45	98,18
Addizionale IRPEF	2.278.000,00	10,96	2.200.000,00	10,99	96,58
Tributo comunale sui rifiuti e sui	6.405.810,81	30,83	6.320.380,15	31,58	98,67

servizi					
Fondi perequativi da amministrazioni centrali	1.066.590,03	5,13	1.066.590,03	5,33	100
IMU da Evasione	2.000.000,00	9,63	1.750.814,48	8,75	87,54
Tassa rifiuti da Evasione	356.000,00	1,71	46.716,70	0,23	13,12
Imposta di Soggiorno	223.592,00	1,08	332.627,20	1,66	148,77
Totale	20.778.331,20	100%	20.011.854,10	100%	

2.2.2 Titolo 2[^] Le Entrate da trasferimenti correnti

Gli accertamenti delle entrate del Titolo 2[^] ammontano a complessive euro **11.628.866,15**.

Abbiamo già sottolineato, nelle relazioni degli anni passati, come il ritorno verso un modello di "federalismo fiscale" veda le realtà locali direttamente investite di un sempre maggiore potere impositivo all'interno di una regolamentazione primaria da parte dello Stato, che, di contro, ha determinato una progressiva riduzione dei trasferimenti centrali e regionali.

In particolare, con l'introduzione del Fondo sperimentale di riequilibrio (dal 2013 sostituito con il Fondo di Solidarietà Comunale FSC) e la contestuale soppressione dei trasferimenti erariali, le voci della tipologia 101 si sono fortemente ridimensionate, in quanto comprendono oggi esclusivamente l'ex Fondo sviluppo investimenti e i trasferimenti erariali eventualmente non fiscalizzati. Un'importante osservazione va fatta in tema di FSC che si ricorda è alimentato dall'incasso sull'IMU. Al fine di rendere evidente la partecipazione del Comune di Sciacca alla perequazione attuata dal legislatore in ambito nazionale, è opportuno annotare che a fronte di un FSC 2018 di euro 1.066.590,03 ricevuto a titolo di fondo perequativo da parte dello Stato, quest'ultimo preleva dalle casse comunali, con il sistema di pagamento dell'F24, euro 1.989.556,63. Ciò sta a significare che il Comune di Sciacca partecipa al mantenimento del sistema di perequazione a livello nazionale per la differenza circa 1 milione di euro.

In questo contesto di riferimento deve essere letto il Titolo 2[^] delle entrate, nel quale le varie categorie misurano la contribuzione da parte dello Stato, della regione, di organismi dell'Unione europea e di altri enti del settore pubblico allargato finalizzata sia ad assicurare l'ordinaria gestione dell'ente che ad erogare i servizi di propria competenza.

TITOLO 2 - Tipologie	Accertamenti di competenza	Incassi di competenza
Trasferimenti correnti da Amministrazioni pubbliche	11.628.866,15	9.253.719,10
Totale TITOLO 2 - Trasferimenti correnti	11.628.866,15	9.253.719,10

Nella maggior parte dei trasferimenti trattasi di somme con vincolo di destinazione e per l'emergenza Covid. Al solo scopo di evidenziare il taglio dei trasferimenti Statali e Regionali avvenuti negli ultimi anni nei confronti del Comune di Sciacca, si riporta il trend dei trasferimenti erariali degli ultimi anni:

	2008	2018	2019	2020
ICI / IMU	4.806.426,22		8.306.792,00	8.643.501,58	8.294.725,54
ADDIZ. IRPEF	473.653,30		2.180.332,00	2.192.075,38	2.200.000,00
TARSU / TARI	2.511.219,00		6.310.851,00	6.485.897,30	6.320.380,15
TASI			997.676,00	1.419.932,65	42.067,14
ADDIZ. ENERGIA ELETTRICA	511.401,98				
IMPOSTA DI SOGGIORNO			826.389,00	896.937,90	336.077,60
tributi	8.302.700,50		18.622.040,00	19.638.344,81	17.193.250,43

STATO contributi	9.474.002,20		465.865,00	215.996,88	144.428,66
STATO rimborso IMU 1^ casa					
fondo di solidarietà			1.029.140,00	1.010.806,48	1.066.590,03
stato	9.474.002,20		1.495.005,00	1.226.803,36	1.210.018,69

REGIONE (fondo autonomie)	4.359.039,31		1.906.443,00	1.708.154,70	1.707.328,68
rette ricovero	180.307,43		282.775,00	222.747,50	337.432,91
ADDIZ. ENERGIA ELETTRICA			431.393,00	431.393,00	431.393,61
regione	4.539.346,74		2.620.611,00	2.362.295,20	2.476.155,20
	22.316.049,44	22.006.981,75	22.737.656,00	23.227.443,37	20.879.424,32

2.2.3 Titolo 3^ Le Entrate extratributarie

Le Entrate extratributarie (Titolo 3^) costituiscono il terzo componente nella definizione dell'ammontare complessivo delle risorse destinate al finanziamento della spesa corrente.

Sono compresi in questo titolo i proventi dei servizi pubblici, i proventi dei beni dell'ente, gli interessi sulle anticipazioni e crediti, gli utili netti delle aziende speciali e partecipate, i dividendi di società e altre poste residuali come i proventi diversi.

Il valore complessivo del titolo per euro **2.058.797,70** è costituito dalle voci più importanti che di seguito si riportano:

Capitoli	Entrata	Accert. 2019	Accert. 2020
3020/1	Diritti di segreteria Uff. tecnico	146.791,66	84.252,19
3080/1	Infrazioni al Codice della Strada	135.438,12	21.597,80
3080/2	Ruoli infrazioni al Codice della Strada	328,81	232.746,50
3225/1	Cosap Ordinaria	304.028,40	134.593,35
3225/2	Ruoli Cosap da accertamenti	1.533,00	434.252,67
3082/1	Parcheggi strisce blu	0,00	18.650,00
3320/1	Mitigazioni ambientali	109.229,22	24.211,73
3260/1	Introiti diversi	64.576,35	106.460,07
3500/1	Risarcimento esproprio Terme di Sciacca	0,00	751.400,20
	Totale	761.925,56	1.808.164,51

Con deliberazione di Giunta Comunale n. 118 del 09/10/2020, è stata approvata l'**Istituzione**, nel Comune di Sciacca, **del servizio di sosta a pagamento in aree pubbliche**. La gestione della sosta a pagamento avviene internamente all'Ente con il personale dell'Ente ed è stata avviata dal mese di novembre 2020.

E' stata definita nel 2020 l'assegnazione della somma di € 751.400,20 dovuta dal Libero Consorzio Comunale di Agrigento al Comune di Sciacca per l'indennizzo riguardante il terreno di proprietà del Comune di Sciacca utilizzato per la realizzazione dei lavori di costruzione del Liceo Scientifico di Sciacca sito nella C.da Perriera.

Alcune altre entrate risultano accertate in misure notevolmente inferiori rispetto agli anni precedenti per le refluenze finanziarie derivanti dall'emergenza sanitaria Covid-19 che sono state più compensate prevalentemente dagli interventi statali con il fondo per le funzioni fondamentali in precedenza riportato.

Si riporta di seguito l'entrata derivante dalle violazioni del codice della strada, in considerazione della destinazione che la legge prevede in merito al suo realizzo.

Sanzioni amministrative pecuniarie per violazione codice della strada (artt. 142 e 208 D.Lgs. 285/92)

Le somme accertate negli ultimi tre esercizi hanno subito la seguente evoluzione:

	2018	2019	2020
accertamento	159.899,09	135.438,12	21.597,80
riscossione	104.827,88	84.057,58	21.597,80
% riscossione	65,56	62,06	100,00

Nell'esercizio finanziario 2020 la Polizia Municipale ha proceduto ad emettere ruoli coattivi per violazione al codice della strada per l'importo di € 232.746,50 con incassi pari a zero e con un calcolo di Fondo Crediti di Dubbia Esigibilità determinato, tenendo conto dell'applicazione delle percentuali di riscossione 2020 analoghi a quelli del 2019, nella misura dell'89%. La somma riscossa risulta destinata a spesa corrente.

2.2.4 Titolo 4[^] Le Entrate in conto capitale

Il Titolo 4[^] rappresenta il primo aggregato delle entrate in conto capitale, sarebbe a dire delle entrate che contribuiscono, insieme a quelle dei Titoli 5[^] e 6[^], al finanziamento delle spese d'investimento ed all'acquisizione di beni utilizzabili per più esercizi, nei processi produttivi/erogativi dell'ente locale.

Anche per le entrate del Titolo 4 accertate per l'importo complessivo di euro 1.889.886,58, il legislatore ha presentato un'articolazione per tipologie, così come riportate nella seguente tabella.

TITOLO 4 - Tipologie	Accertamenti di competenza	Incassi di competenza
Tipologia 200: Contributi agli investimenti	1.511.669,46	467.589,40
Tipologia 300: Altri trasferimenti in conto capitale	0,00	0,00
Tipologia 400: Entrate da alienazione di beni materiali e immateriali	13.260,00	13.260,00
Tipologia 500: Altre entrate in conto capitale	364.957,12	364.957,12
Totale TITOLO 4 - Entrate in conto capitale	€ 1.889.886,58	€ 832.546,52

Contributi per permessi di costruire

Gli accertamenti negli ultimi tre esercizi hanno subito la seguente evoluzione:

Contributi permessi a costruire e relative sanzioni	2018	2019	2020
Accertamento	1.014.358,16	619.638,60	339.428,26
Riscossione	1.010.173,39	584.549,61	339.428,26

La destinazione percentuale del contributo al finanziamento della spesa del titolo 1 è stata la seguente:

Contributi per permessi a costruire e relative sanzioni destinati a spesa corrente		
Anno	Importo	% x spesa corr.
2018	635.191,08	62,62%
2019	396.570,24	64,00%
2020	280.869,01	82,75%

2.2.5 Titolo 5[^] Le Entrate da riduzione di attività finanziarie

Il Titolo 5 accoglie le entrate relative ad alienazioni di attività finanziarie oltre che ad operazioni di credito che non costituiscono fonti di finanziamento per l'ente.
Non risultano movimentazioni per le entrate di che trattasi.

2.2.6 Titolo 6^ Le Entrate da accensione di prestiti

Nel corso dell'esercizio 2020 non vi è stato ricorso all'indebitamento

2.2.7 Capacità di indebitamento residua

Com'è noto, agli enti locali è concessa la facoltà di assumere nuove forme di finanziamento solo se sussistono particolari condizioni previste dalla legge: l'articolo 204 del TUEL sancisce, infatti, che "... l'ente locale può assumere nuovi mutui e accedere ad altre forme di finanziamento reperibili sul mercato solo se l'importo annuale degli interessi, sommato a quello dei mutui precedentemente contratti, a quello dei prestiti obbligazionari precedentemente emessi, a quello delle aperture di credito stipulate e a quello derivante da garanzie prestate ai sensi dell'articolo 207, al netto dei contributi statali e regionali in conto interessi, non supera il 12 per cento, per l'anno 2011, l'8 per cento, per gli anni dal 2012 al 2014, e il 10 per cento, a decorrere dall'anno 2015, delle entrate relative ai primi tre titoli delle entrate del rendiconto del penultimo anno precedente quello in cui viene prevista l'assunzione dei mutui".

Il ricorso all'indebitamento, oltre che a valutazioni di convenienza economica (si ricorda che l'accensione di un mutuo determina di norma il consolidamento della spesa per interessi per un periodo di circa 10/15/20 anni, finanziabile con il ricorso a nuove entrate o con la riduzione delle altre spese correnti), è subordinato al rispetto di alcuni vincoli legislativi. Tra questi la capacità di indebitamento costituisce un indice sintetico di natura giuscontabile che limita la possibilità di contrarre debiti per gli scopi previsti dalla normativa vigente.

Nella tabella sottostante è riportato il calcolo della capacità di indebitamento:

1. Tabella dimostrativa del rispetto del limite di indebitamento

ENTRATE DA RENDICONTO 2018	Importi in euro	%
1) Entrate correnti di natura tributaria, contributiva e perequativa (Titolo I)	20.217.748,67	
2) Trasferimenti correnti (Titolo II)	7.994.247,10	
3) Entrate extratributarie (Titolo III)	2.769.851,84	
A) TOTALE PRIMI TRE TITOLI ENTRATE RENDICONTO 2018	30.981.847,61	
(B) LIVELLO MASSIMO DI SPESA ANNUA AI SENSI DELL'ART. 204 TUEL (10% DI A)	3.098.184,76	
ONERI FINANZIARI DA RENDICONTO 2020 (impegno interessi)	191.992,83	
(C) Ammontare complessivo di interessi per mutui, prestiti obbligazionari, aperture di credito e garanzie di cui all'articolo 207 del TUEL al 31/12/2020 ⁽¹⁾	2.066.920,69	
(D) Contributi erariali in c/interessi su mutui	0,00	
(E) Ammontare interessi riguardanti debiti espressamente esclusi dai limiti di indebitamento	0,00	
(F) Ammontare disponibile per nuovi interessi (F=B-C+D+E)	1.031.264,07	
(G) Ammontare oneri finanziari complessivi per indebitamento e garanzie al netto dei contributi esclusi (G=C-D-E)	2.066.920,69	
Incidenza percentuale sul totale dei primi tre titoli delle entrate rendiconto 2020 (G/A)*100		6,67

Limite di indebitamento disposto dall'art. 204 del T.U.E.L.			
Controllo limite art. 204/TUEL	2018	2019	2020
	1,04%	7,39%	6,67%

L'Ente ha rilasciato garanzie a favori di terzi di seguito indicati:

- ✓ euro 1.874.927,86 milioni per Finanziamento Regionale Casa Albergo per Anziani (deliberazione di Giunta Comunale n.176 del 10-10-2013).

In merito al suddetto finanziamento si evidenzia come con D.D.G. n. 1120 del 30/09/2020 / Servizio 2, la Regione Siciliana - Assessorato della Famiglia delle Politiche Sociali e del Lavoro -, ha revocato il Finanziamento della Casa Albergo per Anziani di Sciacca (PO FESR 2007/2013 Linea 6.1.4.4 – Comune di Sciacca “Completamento e rifunzionalizzazione della Casa Albergo per Anziani di Sciacca” I_1_2808 – CUP E85111000020006), con richiesta di restituzione dell'importo di € 2.976.651,52. Il suddetto Decreto di Revoca risulta notificato all'Ente in data 21/10/2020, acquisito al protocollo generale n. 41418.

Con nota prot. 39135 dell'8/10/2020, il Sindaco dell'Ente ha proceduto alla direttiva al Dirigente del Settore 1° per procedere con l'affidamento dell'incarico ad un legale esterno per contestare il provvedimento di revoca.

Con nota prot. 39880 del 13/10/2020 il Responsabile del Servizio Finanziario del Comune ha proceduto alla segnalazione ex art. 153 del Tuel;

Con deliberazione di Giunta Comunale n. 133 del 12/11/2020, l'Ente ha autorizzato il Sindaco ad agire avverso il Decreto di Revoca dell'Assessorato Regionale, con successiva impugnazione presso il TAR.

Con nota prot. n. 47830 del 22/11/2020 il Responsabile del Servizio Finanziario ha richiesto al Settore 1° Sezione Legale, di valutare il rischio di restituzione della somma e le azioni di intervento con particolare riferimento all'applicazione del Fondo Contenzioso (punto 5.2 dell'allegato 4/2 al D. Lgs. 118/2011).

Con prot. n. 48767 del 26/11/2020 l'Ufficio Legale ha dato riscontro con nota ad oggetto “bilancio di previsione 2020/2022. Richiesta dati e chiarimenti. Riscontro” concernente le passività derivanti da contenziosi comunali.

Con nota prot. 50345 del 09/12/2020, la Sezione Legale riscontra la succitata nota 47830/2020 inviando relazione in merito dalla quale emerge che *“il Comune di Sciacca ha proceduto nel pieno rispetto di quanto statuito dalla linea di intervento comunitarioeverificata, tra le altre, la presenza di vizi di natura procedurale che indubbiamente potrebbero condurre all'annullamento del provvedimento di revoca, con la presente, si rileva la necessita che il provvedimento di revoca del finanziamento venga impugnato dinanzi al competente Tribunale Amministrativo Regionale di Palermo affinché ne venga chiesto l'annullamento.”*;

Con **deliberazione del Commissario Straordinario in sostituzione del Consiglio Comunale n. 86 del 23/12/2020** è emerso che il contenzioso, fermo in fase cautelare dinanzi al Giudice Amministrativo di primo grado, non verrà definito in tempi brevi (probabilmente oltre l'esercizio finanziario 2020/2022) e pertanto non si è ritenuto di procedere ad alcun accantonamento e/o di stanziamento di somme, anche di accensione di mutuo, nei confronti di Cassa Depositi e Prestiti SpA, nei documenti di programmazione finanziaria 2020/2022 dell'Ente, e si è preso atto del **superamento della segnalazione ex art. 153 del Tuel**, precedentemente comunicato dallo scrivente Responsabile del Settore Finanziario con nota prot. 39880 del 13/10/2020, per le motivazioni in particolare esplicitate nella relazione della Sezione Legale e successive interlocuzioni.

Sempre con la suddetta deliberazione di Consiglio si è demandato alla Sezione Legale il costante monitoraggio del contenzioso, e della segnalazione immediata allo scrivente Settore ed agli uffici competenti nel caso dovessero emergere elementi di pregiudizio finanziario dell'Ente, e ciò al fine di attivare tempestivamente le procedure di riequilibrio ove le stesse si dovessero rendere necessarie.

La rinegoziazione e la sospensione dei Mutui

Considerato il quadro di emergenza epidemiologica da Covid-19, che ha comportato per l'esercizio 2020 una situazione straordinaria per gli Enti Locali che hanno dovuto sostenere misure necessarie a fronteggiare le

riduzioni delle entrate e le maggiori esigenze di sostegno per famiglie e imprese, il Comune di Sciacca ha messo in atto due operazioni legate al rimborso prestiti:

a) con la deliberazione di Giunta n 58 del 29/05/2020, ha autorizzato, la **rinegoziazione dei prestiti concessi dalla Cassa depositi e prestiti S.p.A.** (art. 113 D.L. 34/2020), le cui attività sono state successivamente poste in essere a seguito della determinazione dirigenziale n. 159 del 01/06/2020.

A seguito di tale rinegoziazione l'Ente ha impegnato complessivamente nel 2020 per rimborso quote capitali la somma di € 681.934,81.

Merita in questa sede ricordare che i risparmi annuali della quota capitale non hanno determinato vincoli di destinazione e hanno liberato risorse di bilancio per supportare l'amministrazione locale ad affrontare l'emergenza Coronavirus.

L'operazione ha interessato la rinegoziazione n. 16 mutui a tasso fisso.

Di seguito i dati salienti della rinegoziazione:

- debito residui al 1° gennaio 2020 oggetto di rinegoziazione € 3.029.533,93;
- quota capitale annuale 2020 ante rinegoziazione € 1.344.259,90;
- quota capitale annuale 2020 post rinegoziazione € 681.934,81;

b) con la deliberazione di Giunta Comunale n. 54 del 20/05/2020, ha proceduto alla **sospensione della rata di rimborso di mutuo con l'Istituto per il Credito Sportivo.**

Le caratteristiche principali dell'operazione di sospensione sono state le seguenti:

- a. sospensione della quota capitale delle rate dei mutui in scadenza nel 2020;
- b. sospensione per un periodo di 12 mesi;
- c. estensione della durata del piano di ammortamento originario di 12 mesi;
- d. pagamento della quota interessi in scadenza nel 2020 alle condizioni originarie del mutuo;
- e. mantenimento del tasso d'interesse originario;
- f. esclusione di addebito di ogni eventuale spesa ed altri oneri aggiuntivi a carico dell'ente.

L'operazione ha determinato un minore impatto sulla spesa per l'esercizio 2020 relativamente alle quote capitale pari ad € 15.000,00.

2.8 Strumenti finanziari derivati

In riferimento alle prescrizioni di cui all'art. 11, comma 6, lettera k) del D.Lgs. n. 118/2011, relative agli obblighi di illustrazione degli impegni e degli oneri sostenuti dall'ente, derivanti da contratti relativi a strumenti finanziari derivati o da contratti di finanziamento che includono una componente derivata, si evidenzia che il nostro ente **non** ha in essere contratti in strumenti derivati.

2.9 Garanzie principali o sussidiarie prestate dall'Ente

L'Ente ha rilasciato garanzie a favori di terzi di seguito. Si rinvia al precedente punto 2.2.7

2.10 Titolo 7^ Le entrate da anticipazione da istituto tesoriere/cassiere

Il titolo 7^ delle entrate evidenzia l'entità delle risorse accertate per effetto del ricorso all'anticipazione di tesoreria.

Ai sensi dell'articolo all'art. 3, comma 17, della Legge 350/2003, le anticipazioni di tesoreria non costituiscono debito dell'ente, in quanto destinate a fronteggiare temporanee esigenze di liquidità e destinate ad essere chiuse entro l'esercizio. Tuttavia è risaputo che l'Ente è in costante anticipazione dall'esercizio finanziario 2009, sebbene negli ultimi anni sono stati recuperati importanti spazi in riduzione di scopertura con conseguente risparmio degli interessi passivi.

Alla data del 31 dicembre di ciascun esercizio, l'ammontare delle entrate accertate e riscosse derivanti da anticipazioni deve corrispondere all'ammontare delle spese impegnate e pagate per la chiusura delle stesse.

Le entrate derivanti dalle anticipazioni di tesoreria e le corrispondenti spese riguardanti la chiusura delle anticipazioni di tesoreria sono state contabilizzate nel rispetto del principio contabile generale n. 4, dell'integrità, per il quale le entrate e le spese devono essere registrate per il loro intero importo, al lordo

delle correlate spese e entrate. Al fine di consentire la contabilizzazione al lordo, il principio contabile generale della competenza finanziaria n. 16, stabilisce che gli stanziamenti riguardanti i rimborsi delle anticipazioni erogate dal tesoriere non hanno carattere autorizzatorio.

2.11 Criteri di contabilizzazione delle anticipazioni ed informativa supplementare

Si evidenzia che questo Ente nel corso dell'esercizio 2020 ha fatto ricorso ad anticipazioni di Tesoreria. Per ulteriori dettagli si rinvia al punto 1.3

2.12 Titolo 9^ Le entrate per conto di terzi

Il Titolo 9 afferisce ad entrate poste in essere in nome e per conto di terzi in assenza di qualsiasi discrezionalità ed autonomia decisionale da parte dello stesso.

Rinviano al precedente capitolo relativo a "L'equilibrio del Bilancio di terzi" ed al successivo dedicato al "Titolo 7^ della spesa" per ulteriori approfondimenti, nella successiva tabella la spesa del titolo viene presentata suddivisa nelle varie tipologie.

TITOLO 9- Tipologie	Accertamenti di competenza	Incassi di competenza
Totale TITOLO 9 - Entrate per conto terzi e partite di giro	€ 9.190.306,21	€ 8.846.486,72

ANALISI DELL'AVANZO APPLICATO NELL'ESERCIZIO 2020

Prima di procedere all'analisi della spesa relativa all'esercizio 2020 è opportuno analizzare l'utilizzo effettuato nel corso dell'esercizio dell'avanzo di amministrazione. L'art. 11, comma 6, lett. c) del D.Lgs. n. 118/2011 prescrive, infatti, uno specifico obbligo informativo per "le principali variazioni alle previsioni finanziarie intervenute in corso d'anno, comprendendo l'utilizzazione dei fondi di riserva e gli utilizzi delle quote vincolate e accantonate del risultato di amministrazione al 1° gennaio dell'esercizio precedente, distinguendo i vincoli derivanti dalla legge e dai principi contabili, dai trasferimenti, da mutui e altri finanziamenti, vincoli formalmente attribuiti dall'ente"

DESCRIZIONE AVANZO APPLICATO	capitolo	Importo applicato	Importo impegnato	Delibera applicazione
Manutenzione straordinaria strade rurali	20880/1	18.560,00	0,00	G.M. 16/2020
Manutenzione straordinaria strade urbane	20830/1	43.000,00	0,00	G.M. 16/2020
Manutenzione straordinaria edifici scolastici	20510/1	16.000,00	15.600,00	G.M. 16/2020
Arredi scolastici	20680/1	15.000,00	0,00	G.M. 16/2020
Progettazione svincolo stradale ss.115	20810/1	40.844,74	0,00	G.M. 16/2020
Progetto Legge 328/00	13910/1	200.868,15 + 207.101,39	262.211,53	G.M. 16/2020 G.M. 55/2020
Progetto Disabilità gravissima	13875/1	273.043,64	171.354,37	G.M. 16/2020
Contributo famiglie	13742/1	40.571,09	3.826,00	G.M. 16/2020
Interventi bonifica amianto	13446/1	5.136,00	5.136,00	G.M. 16/2020
Concessione Demanio marittimo anni 2013/2019	10890/1	74.835,66	74.835,66	G.M. 16/2020
Rimborso oneri concessori	13180/1	42.000,00	37.964,20	C.C. 69/2020
Sistemazione straordinaria Villetta Lombardo	20175/1	12.081,21	0,00	C.C. 69/2020

Cartografia PRG	20270/1	25.000,00	22.570,00	C.C. 69/2020
	Totale	1.014.007,88	593.497,76	

3 Il Fondo pluriennale vincolato

Il fondo pluriennale vincolato è un saldo finanziario, costituito da risorse già accertate destinate al finanziamento di obbligazioni passive dell'ente già impegnate, ma esigibili in esercizi successivi a quello in cui è accertata l'entrata.

Trattasi di un saldo finanziario che garantisce la copertura di spese imputate agli esercizi successivi a quello in corso, che nasce dall'esigenza di applicare il principio della competenza finanziaria c.d. potenziata e rendere evidente la distanza temporale intercorrente tra l'acquisizione dei finanziamenti e l'effettivo impiego di tali risorse.

3.1 Il Fondo pluriennale vincolato - Parte Entrata

L'ammontare complessivo del fondo iscritto in entrata, distinto in parte corrente e in conto capitale, è pari alla sommatoria degli accantonamenti riguardanti il fondo iscritti nella spesa del rendiconto precedente, nei singoli programmi cui si riferiscono tali spese.

La tabella che segue riporta, distinto per la parte corrente e la parte in conto capitale, il valore di questi due fondi.

Fondo Pluriennale Vincolato parte corrente	1.006.724,22
Fondo Pluriennale Vincolato parte capitale	2.025.080,08
TOTALE ENTRATA F.P.V.	€ 3.031.804,30

3.2 Il Fondo pluriennale vincolato - Parte Spesa

Per quanto concerne la spesa, il fondo pluriennale vincolato stanziato tra le spese è costituito da due componenti logicamente distinte:

- 1) la quota di risorse accertate negli esercizi precedenti che costituisce la copertura di spese già impegnate negli esercizi precedenti a quello cui si riferisce il rendiconto e imputate agli esercizi successivi;
- 2) le risorse accertate nel corso dell'esercizio, destinate a costituire la copertura di spese impegnate nel corso dell'esercizio, con imputazione agli esercizi successivi.

La tabella che segue riporta, distinto per la parte corrente e la parte in conto capitale il valore dei citati fondi.

di cui Fondo Pluriennale Vincolato parte corrente	2.065.961,65
di cui Fondo Pluriennale Vincolato parte capitale	1.439.882,51
TOTALE SPESE F.P.V.	€ 3.505.844,16

3.3 Deficitarietà Strutturale (art. 243 del D. Lgs. 267/2000)

L'Ente risulta anche nell'esercizio finanziario 2020, ai sensi dell'art. 243 del Tuel, strutturalmente deficitario e pertanto soggetto ai controlli centrali sulle dotazioni organiche e sulle assunzioni di personale, oltre che ai controlli centrali in materia di copertura del costo di alcuni servizi (Servizi a domanda individuale, smaltimento dei rifiuti).

Riguardo ai parametri si riportano nel prospetto seguenti le risultanze del 2020:

TABELLA DEI PARAMETRI OBIETTIVI PER I COMUNI AI FINI DELL'ACCERTAMENTO DELLA CONDIZIONE DI ENTE STRUTTURALMENTE DEFICITARIO

COMUNE DI SCIACCA

Prov. AG

		Barrare la condizione che ricorre	
		Si	No
P1	Indicatore 1.1 (Incidenza spese rigide - ripiano disavanzo, personale e debito - su entrate correnti) maggiore del 48%	Si	No
P2	Indicatore 2.8 (Incidenza degli incassi delle entrate proprie sulle previsioni definitive di parte corrente) minore del 22%	Si	No
P3	Indicatore 3.2 (Anticipazioni chiuse solo contabilmente) maggiore di 0	Si	No
P4	Indicatore 10.3 (Sostenibilità debiti finanziari) maggiore del 16%	Si	No
P5	Indicatore 12.4 (Sostenibilità disavanzo effettivamente a carico dell'esercizio) maggiore dell'1,20%	Si	No
P6	Indicatore 13.1 (Debiti riconosciuti e finanziati) maggiore dell'1%	Si	No
P7	[Indicatore 13.2 (Debiti in corso di riconoscimento) + Indicatore 13.3 (Debiti riconosciuti e in corso di finanziamento)] maggiore dello 0,60%	Si	No
P8	Indicatore concernente l'effettiva capacità di riscossione (riferito al totale delle entrate) minore del 47%	Si	No

Gli enti locali che presentano almeno la metà dei parametri deficitari (la condizione "SI" identifica il parametro deficitario) sono strutturalmente deficitari ai sensi dell'articolo 242, comma 1, Tuel.

Sulla base dei parametri suindicati l'ente è da considerarsi in condizioni strutturalmente deficitarie	Si	No
--	---------------	----

Servizi a Domanda Individuale

L'Ente risulta strutturalmente deficitario dal rendiconto di gestione 2018.

Si ricorda che ai sensi dell'art. 243 del Tuel, gli enti locali strutturalmente deficitari e quelli dissestati devono rispettare con i proventi tariffari le percentuali di copertura minima dei costi dei servizi a domanda individuale (36%), acquedotto (80%) e smaltimento rifiuti (attualmente 100%).

I proventi ed i costi afferenti i servizi a domanda individuale sono state acquisiti dalla contabilità finanziaria mediante l'estrazione degli importi impegnati ed accertati nell'esercizio 2020.

Riguardo alla copertura minima dei costi dei servizi a domanda individuale, per effetto della deficitarietà derivante dal rendiconto di gestione 2018, l'Ente ha proceduto, ai sensi dell'art. 243 del Tuel, alla copertura minima dei suddetti servizi come di seguito:

DETTAGLIO DEI PROVENTI E DEI COSTI DEI SERVIZI					
RENDICONTO 2020	Proventi	Costi	Saldo	% di copertura realizzata	% di copertura prevista
Mensa scolastica (E. 3110/1 – U. 12260/1)	0,00	0,00	€ 0,00		0%
Impianti sportivi (E. 3130/1, 3130/2 – U. 12550/1, 12560/1, 12565/1 e 12570/1)	1.916,00	27.421,22	€ -25.505,22		10,00
Parchimetri (E. 3082/1 - parcheggi strisce blu)	18.650,00	2.562,00	€ 16.088,00		200,00
Totali	€ 20.566,00	€ 29.983,22	€ - 9.417,22	68,59	73,33%
Servizio Rifiuti (E. 1110/1, 1130/2 – U. vari capitoli) (*)	€ 6.367.096,85	€ 7.414.900,39	€ 1.047.803,54	85,87	100%

(*) In merito alla copertura integrale del servizio rifiuti si richiama l'art. 107, comma 5, del Decreto Legge 17 marzo 2020, n. 18, convertito dalla Legge 24 aprile 2020, n. 27, il quale recita che: "i comuni possono, in deroga all'articolo 1, commi 654 e 683, della legge 27 dicembre 2013, n. 147, approvare le tariffe della TARI e della tariffa corrispettiva adottate per l'anno 2019, anche per l'anno 2020, provvedendo entro il 31 dicembre 2020 alla determinazione ed approvazione del piano economico finanziario del servizio rifiuti (PEF) per il 2020. L'eventuale conguaglio tra i costi risultanti dal PEF per il 2020 ed i costi determinati per l'anno 2019 può essere ripartito in tre anni, a decorrere dal 2021".

Con deliberazione del Commissario Straordinario, con i poteri del Consiglio Comunale, n. 32 del 30/09/2020 si è proceduto all'approvazione, in deroga all'art. 1 commi 654 e 683 della legge 147/2013, per il 2020 delle tariffe della TARI adottate per l'anno 2019, come previsto dall'art. 107 c. 5 del Decreto 18/2020 (cosiddetto Cura Italia). Con successiva deliberazione del Commissario Straordinario con i poteri del Consiglio Comunale n. 87 del 28/12/2020 l'Ente ha approvato il Piano Finanziario 2020 con conguaglio dei maggiori costi risultati dal PEF del 2020 rispetto al 2019, con ripartizione in tre anni a decorrere dal 2021.

Il servizio idrico non viene gestito dall'ente ma da un gestione esterno tramite affidamento dell'ATI (Assemblea Territoriale Idrica).

Si fa osservare che agli enti locali strutturalmente deficitari che per l'esercizio finanziario 2020 non riescono a garantire la copertura minima del costo dei servizi a domanda individuale, del servizio acquedotto e del servizio di smaltimento dei rifiuti solidi urbani interni ed equiparati, non si applica la sanzione pari all'1% delle entrate correnti risultanti dal rendiconto del penultimo esercizio precedente a quello in cui viene rilevato il mancato rispetto dei limiti di copertura. (art. 53, c. 10 bis, D.L. 14 agosto 2020, n. 104, convertito dalla legge 13 ottobre 2020, n. 126).

4 ANALISI DELLA SPESA

L'analisi della parte relativa alla spesa del rendiconto permette di cogliere gli effetti delle scelte operate dall'amministrazione nel corso del 2020 oltre che comprendere l'utilizzo delle risorse già esaminate nei precedenti capitoli. E tale conoscibilità risulta esaltata dalla struttura della spesa proposta dal rinnovato ordinamento contabile che, com'è noto, privilegia l'aspetto funzionale rispetto a quello economico, prevedendo come primi due livelli di spesa rispettivamente le missioni (al posto dei titoli) ed i programmi; ed i programmi, a loro volta, ripartiti in titoli, macroaggregati, ecc...

Pur condividendo la rilevanza informativa della classificazione funzionale proposta dal legislatore, in questa sede, per agevolare il processo di lettura del rendiconto si è ritenuto opportuno mantenere anche per la spesa la stessa logica di presentazione delle entrate, analizzandola dapprima per titoli, per passare successivamente all'approfondimento delle voci più rappresentative.

4.1 Analisi della spesa per titoli

Il nuovo sistema contabile, nel ridisegnare la struttura della parte spesa del bilancio, ha modificato anche la precedente articolazione dei relativi titoli che, pur costituendo ancora i principali aggregati economici di spesa, presentano una nuova articolazione.

I "Titoli" di spesa raggruppano i valori in riferimento alla loro "natura" e "fonte di provenienza".

In particolare:

- "Titolo 1[^]" riporta le spese correnti, cioè quelle destinate a finanziare l'ordinaria gestione caratterizzata da spese non aventi effetti duraturi sugli esercizi successivi;
- "Titolo 2[^]" presenta le spese in conto capitale e cioè quelle spese dirette a finanziare l'acquisizione di beni a fecondità ripetuta;
- "Titolo 3[^]" descrive le somme da destinare a "Spese per incremento di attività finanziarie" (partecipazioni, azioni e conferimenti di capitale);
- "Titolo 4[^]" evidenzia le somme per il rimborso delle quote capitali dei prestiti contratti;

Solo per le missioni 60 "Anticipazioni finanziarie" e 99 "Servizi per conto terzi" sono previsti, rispettivamente, anche i seguenti:

- "Titolo 5[^]" sintetizza le chiusure delle anticipazioni di cassa aperte presso il tesoriere;
- "Titolo 7[^]" riassume le somme per partite di giro.

Come per le entrate anche in questo caso l'analisi del titolo viene compiuta separatamente.

4.2 - Analisi dei titoli della spesa

4.2.1 - Titolo 1[^] Spese correnti

Le Spese correnti trovano iscrizione nel Titolo 1[^] e ricomprendono gli oneri previsti per l'ordinaria attività dell'ente e dei vari servizi pubblici attivati.

Per una lettura più precisa delle risultanze di bilancio è opportuno disaggregare tale spesa. Tale suddivisione viene riportata nei prospetti allegati al bilancio.

4.2.1.1 - I macroaggregati della Spesa corrente

Il secondo livello di classificazione economica della spesa (dopo i titoli) è rappresentata dai macroaggregati, che identificano le stesse in funzione della natura.

Nel nostro ente la situazione relativamente all'anno 2020, con il confronto con il 2019, si presenta come riportato nelle tabelle seguenti.

Macroaggregati		rendiconto 2019	rendiconto 2020	variazione
101	redditi da lavoro dipendente	9.122.739,73	8.052.877,06	-1.069.862,67
102	imposte e tasse a carico ente	635.537,75	539.868,31	-95.669,44
103	acquisto beni e servizi	12.974.729,70	13.969.085,07	994.355,37
104	trasferimenti correnti	689.469,62	2.757.197,09	2.067.727,47
105	trasferimenti di tributi	0,00	0,00	0,00
106	fondi perequativi	0,00	0,00	0,00
107	interessi passivi	448.068,80	359.332,64	-88.736,16
108	altre spese per redditi di capitale	0,00	0,00	0,00
109	rimborsi e poste correttive delle entrate	39.951,06	67.206,40	27.255,34
110	altre spese correnti	2.163.809,41	1.360.556,82	-803.252,59
TOTALE		26.074.306,07	27.106.123,39	1.031.817,32

L'ente ha proceduto ad una riduzione considerevole della spesa del personale (redditi e irap per imposte e tasse) e ciò in considerazione del continuo flusso in uscita (pensionamento) delle unità in servizio.

L'aumento dei trasferimenti correnti è dovuto alle consistenti somme che sono pervenute all'Ente da Stato e Regione (es. buoni alimentari) con destinazione verso le famiglie più bisognose a seguito dell'emergenza sanitaria da covid-19.

L'acquisto di beni e servizi in aumento è dovuto prevalentemente all'aumento del costo del servizio sui rifiuti.

Riguardo alla diminuzione della spesa voce "altre spese correnti", questa deriva principalmente dalla riduzione dei debiti fuori bilancio oltre che per minori impegni dovuti a stanziamenti per calamità naturale e alla conclusione di una rateizzazione per restituzione somme al Ministero per personale in mobilità.

Fondo contenzioso

Il risultato di amministrazione presenta un accantonamento per fondo rischi contenzioso al 31/12/2020 di complessivi euro 654.240,37, determinato dall'accantonamento di euro 100.000,00 stanziato nel bilancio 2020 e aggiungendo l'importo di euro 554.240,37 proveniente dal 2019.

Particolare attenzione merita l'annosa questione dell'ESPOSIZIONE DEBITORIA dell'Ente che costituisce importante problematica per i riflessi finanziari e gli equilibri correnti.

Riguardo ai debiti fuori bilancio e alla esposizione debitoria, l'Ente ha posto in essere un forte impegno indirizzato al continuo monitoraggio e alla copertura finanziaria che ha determinato una rilevante contrazione dei debiti. Altro impegno rilevante è il costante monitoraggio del potenziale contenzioso per gli adempimenti di legge previsti dalla nuova normativa finanziaria armonizzata.

L'ente ha provveduto nel corso del 2020 al riconoscimento e finanziamento di debiti fuori bilancio per euro **1.297.832,43**.

Tali debiti sono così classificabili:

Analisi e valutazione dei debiti fuori bilancio			
	2018	2019	2020
Articolo 194 T.U.E.L:			
- lettera a) - sentenze esecutive	474.208,82	510.642,41	1.266.391,60
- lettera b) - copertura disavanzi			
- lettera c) - ricapitalizzazioni			
- lettera d) - procedure espropriative/occupazione d'urgenza			
- lettera e) - acquisizione beni e servizi senza impegno di spesa	556.648,65	466.329,67	31.440,31
Totale	1.030.857,47	976.972,08	1.297.831,91

Di seguito i debiti fuori bilancio riconosciuti nelle annualità precedenti:

Articolo 194 T.U.E.L:	2012	2013	2014	2015	2016	2017
Lettera a)	84.849,58	107.363,93	2.218.442,01	87.783,38	590.126,28	1.154.039,37
.....						
Lettera e)	1.186.271,71	40.920,05	146.777,82			1.369.332,67
Totale	1.271.121,29	148.283,98	2.365.219,83	87.783,38	590.126,98	2.523.372,04

La norma prevede che i relativi atti debbano essere inviati alla competente Procura della Sezione Regionale della Corte dei Conti ai sensi dell'art. 23, comma 5, L. 289/2002.

L'ammontare dell'esposizione debitoria con copertura prevista nell'approvando bilancio di previsione 2021/2023, in base al monitoraggio dell'Ufficio legale, effettuato alla data del 29/10/2021, ammonta:

- ✓ € 268.800,00 per sentenze di cui alla lettera a) dell'art. 194 del D. Lgs. 267/2000 comunicati dal Settore 1^ Sezione legale;
- ✓ € 163.782,87 per debiti rientranti nella lettera e) dell'art. 194 del D. Lgs. 267/2000 comunicati dal Settore 1^, 2^ e 4^;
- ✓ € 115.308,97 per debiti nei confronti di Sogeir Impianti rientranti nella lettera e) dell'art. 194 del D. Lgs. 267/2000.
- ✓ € 741.233,27 per debiti nei confronti di Sogeir Ato AG1 rientranti nella lettera e) dell'art. 194 del D. Lgs. 267/2000, comunicati dal Settore 3°. Nel bilancio di previsione 2020/2022 (approvato con atto consiliare n.69 del 14/12/2020) risultano già stanziati nell'esercizio 2021 e 2022 l'importo annuo di € 290.000,00 (totale 580.000,00) per il riconoscimento di debiti fuori bilancio.

Fondo perdite aziende e società partecipate

L'Ente non risulta avere aziende speciali e/o istituzioni.

È stata accantonata la somma di euro 10.122,95 quale accantonamento per fondo perdite risultanti dai bilanci d'esercizio delle società partecipate ai sensi dell'art.21, commi 1 e 2 del d.lgs. n.175/2016. Nel particolare il fondo è stato calcolato in relazione alle perdite di € 32.167,00 della Società Sogeir Impianti (rif. differenza fra valore e costo della produzione) e tenendo conto della quota di partecipazioni dell'Ente del 31,47%.

Riduzione dei costi amministrativi

Nelle rendiconti 2020 in riferimento alle spese di cui all'articolo 6 del decreto legislativo 78/2010 - Riduzione dei costi degli apparati amministrativi - che stabilisce tutta una serie di riduzioni di spesa che coinvolgono quelle per relazioni pubbliche, convegni, mostre, pubblicità e di rappresentanza, gli incarichi di

consulenza, le sponsorizzazioni, le missioni, la formazione del personale -, l'Ente ha rispettato l'obiettivo di riduzione complessiva di tutte le fattispecie degli impegni di spesa.

Spesa Personale

La Corte dei Conti, sezione regionale di controllo per la Lombardia, con la deliberazione n. 181/2016/PAR, richiamando i principi di diritto enunciati nella delibera delle Sezioni delle Autonomie n. 16 del 3 maggio 2016 ed alla luce della normativa introdotta dalla legge di stabilità 2016 e del nuovo sistema di armonizzazione contabile, ha confermato:

- la vigenza e la cogenza delle disposizioni dettate dall'art. 1, comma 557 e seguenti, della legge n. 296/2006, in materia di riduzione delle spese di personale;
- l'obbligo di riduzione della spesa del personale di cui all'art. 1, comma 557, dalla legge n. 296/2006, secondo il parametro individuato dal comma 557-quater, da intendere in senso statistico, con riferimento al triennio 2011-2013;

La spesa del personale del Comune di Sciacca nel rendiconto 2020 rientra nel rispetto dei limiti previsti dalla superiore normativa. Di seguito il prospetto dei dati finanziari:

COMUNE DI SCIACCA - Prov. Agrigento Settore Bilancio e Finanze - Ufficio Paghe							
SPESA PER IL PERSONALE - Art. 1, commi 557 e 557-bis L. 27/12/2006 n. 296 come sostituito dall'art. 16, comma 1, del D.L. 31/03/2010 n. 78 convertito in L. 12/2/2010	RENDICONTO	RENDICONTO	RENDICONTO	NOTE	media 2011/2013	RENDICONTO 2019	RENDICONTO 2020
SPESA INTERVENTO 01	2011	2012	2013		media	2019	2020
RETRIBUZIONE AL PERSONALE v.co. 20	8.430.707,33	7.953.417,27	7.516.334,14		7.966.819,58	7.180.478,79	6.323.616,61
ONERI RIFLESSI PERSONALE v. co. 21 a 26	2.247.853,25	2.172.214,79	1.954.237,85		2.124.768,63	1.942.260,94	1.729.260,45
Sub Totale	 10.678.560,58	 10.125.632,06	 9.470.571,99	(a)	 10.091.588,21	 9.122.739,73	 8.052.877,06
SPESA INTERVENTO 03							
EMOLUMENTI L.S.U. 11430/I	1.000.738,90	850.497,54	844.989,00		898.741,81		
BUONI PASTO PERSONALE 11440/I	83.756,93	84.990,00	44.890,00		71.212,31	34.791,12	758,33
COMPENSO CO.CO.PROD.	5.500,00	-	-		1.833,33		
Sub Totale	 1.089.995,83	 935.487,54	 889.879,00	(b)	 971.787,46	 34.791,12	 758,33
SPESA INTERVENTO 07							
Sub Totale	 718.612,81	 676.006,27	 608.131,17	(c)	 667.583,42	 594.096,70	 524.532,28
totale complessivo	 12.487.169,22	 11.737.125,87	 10.968.582,16	(d) = (a+b+c)	 11.730.959,08	 9.751.627,55	 8.578.167,67
COMPONENTI ESCLUSI							
CATEGORIE PROTETTE (inserite nell'intervento 01)	957.243,24	951.408,32	917.095,36	(e)	941.915,64	641.680,95	641.680,95
DIRITTI DI ROGITO (a carico di privati) INT. 1010201/5 - 1010201/4	21.360,21	9.621,30	37.855,82	(f)	22.945,78		
INCENTIVO PROGET. (rimborsate da int. conto capitale) Int. 10950/I	43.046,91	46.737,65	71.472,48	(g)	53.752,35	25.081,07	19.375,63
INCENTIVO ICI (Int. 1010401/4-5 e 1010407/2)	35.946,00	35.946,00	35.946,00	(h)	35.946,00	-	
INCENTIVO AVVOCATURA CAP 10230/I	8.215,47	6.526,17	3.870,00	(i)	6.203,88	2.929,50	7.161,87
INCENTIVO SETTORE SOCIALE (13800/I-13810/I-14210/I)				(l)	-	14.621,74	-
ELEZIONI STATO				(m)	-		-
RINNOVO APPLICAZIONE C.C.N.L.				(n)	-		
ALTRE ESCLUSIONI -	76.160,76				25.386,92		-
TOTALE ESCLUSI	 1.141.972,59	 1.050.239,44	 1.066.239,66	(o) = da (e) a (n)	 1.086.150,56	 684.313,26	 668.218,45
Totale componenti assoggettati al limite di spesa	 11.345.196,63	 10.686.886,43	 9.902.342,50	(s) = (d) (o)	 10.644.808,52	 9.067.314,29	 7.909.949,22

Si fa osservare che nel 2020 l'Ente ha proceduto alla stabilizzazione del personale L.S.U. e ad ulteriori assunzioni di unità lavorative. Tali assunzioni sono avvenute nel rispetto dell'iter procedurale previsto dall'art. 243 del D. Lgs. 267/2000, con autorizzazione da parte della Commissione Centrale del Ministero, in quanto il Comune di Sciacca risultava nell'esercizio finanziario 2018 Ente strutturalmente deficitario.

4.2.2 - Titolo 2^ Spese in conto capitale

Con il termine "Spesa in conto capitale" generalmente si fa riferimento a tutti quegli oneri necessari per l'acquisizione di beni a fecondità ripetuta indispensabili per l'esercizio delle funzioni di competenza dell'ente.

La spesa in conto capitale impegnata nel Titolo 2^ riassume, quindi, l'entità delle somme finalizzate all'acquisizione di beni diretti ad incrementare il patrimonio dell'ente.

4.2.2.1 - I macroaggregati della Spesa in c/capitale

In una diversa lettura delle risultanze, appare interessante avere conoscenza dell'articolazione degli impegni di spesa classificati per fattori produttivi.

A tal riguardo, seguendo la distinzione prevista dal D.Lgs. n. 118/2011, avremo:

Macroaggregati		rendiconto 2019	rendiconto 2020	variazione
201	Tributi in conto capitale a carico dell'ente	0,00	0,00	0,00
202	Investimenti fissi lordi	708.497,01	1.357.809,01	649.312,00
203	Contributi agli investimenti	0,00	0,00	0,00
204	Trasferimenti in conto capitale	0,00	0,00	0,00
205	Altre spese in conto capitale	0,00	0,00	0,00
TOTALE		708.497,01	1.357.809,01	649.312,00

La spesa per investimenti impegnata nel 2020 riguarda principalmente i seguenti interventi:

- ✓ riqualificazione impianti sportivi;
- ✓ incarichi per progettazione edifici scolastici (buona scuola);
- ✓ manutenzione straordinaria scuola materna mascagni;
- ✓ installazione impianto di video sorveglianza;
- ✓ riqualificazione biblioteca comunale;
- ✓ manutenzione straordinari pubblica illuminazione;
- ✓ riqualificazione via tumolieri;
- ✓ rifacimento e ammodernamento rete idrica;

4.2.3 Titolo 3^ Spese per incremento di attività finanziarie

La spesa del Titolo 3 ricomprende gli esborsi relativi a:

- acquisizioni di attività finanziarie (quali partecipazioni e conferimenti di capitale) oltre ad altri prodotti finanziari permessi dalla normativa vigente in materia;
- concessione crediti di breve periodo a Amministrazioni Locali oltre che ad organismi interni e/o unità locali dell'amministrazione e ad imprese e famiglie;
- concessione crediti a medio lungo termine a Amministrazioni Locali oltre che ad organismi interni e/o unità locali dell'amministrazione e ad imprese e famiglie;
- versamenti a depositi bancari.

Nel 2020 non risultano movimentazioni.

4.2.4 - Titolo 4^ Spese per rimborso prestiti

Il Titolo 4 della spesa presenta gli oneri sostenuti nel corso dell'anno per il rimborso delle quote capitale riferite a prestiti contratti. Si ricorda, infatti, che la parte della rata riferita agli interessi passivi è iscritta nel Titolo 1^ della spesa.

L'analisi delle "Spese per rimborso di prestiti" si sviluppa esclusivamente per macroaggregati e permette di comprendere la composizione dello stock di indebitamento, differenziando quelle riferibili a mutui da quelle per rimborso di prestiti obbligazionari.

TITOLO 4 - MACROAGGREGATI	ANNO 2019	ANNO 2020
Rimborso di titoli obbligazionari	0,00	
Rimborso prestiti a breve termine	0,00	
Rimborso mutui e altri finanziamenti a medio/lungo termine	1.810.356,40	691.841,58
Rimborso di altre forme di indebitamento	0,00	
TOTALE MACROAGGREGATI DEL TITOLO IV - RIMBORSI DI PRESTITI	€ 1.810.356,40	€ 691.841,58

4.2.5 - Titolo 5[^] Chiusura anticipazioni da istituto tesoriere

Così come già visto trattando del Titolo 7[^] dell'entrata (cui si rinvia per un approfondimento delle correlazioni con il presente titolo di spesa), il titolo 5 della spesa evidenzia l'entità dei rimborsi di anticipazioni effettuate da parte del Tesoriere per far fronte ad eventuali deficit di cassa.

4.2.6 - Titolo 7[^] Le spese per conto di terzi

Il Titolo 7 afferisce a spese poste in essere in nome e per conto di terzi in assenza di qualsiasi discrezionalità ed autonomia decisionale da parte dello stesso.

Rinviano ai precedenti capitoli relativi a "L'equilibrio del Bilancio di terzi" ed al "Titolo 9[^] dell'entrata" per ulteriori approfondimenti, nella successiva tabella viene presentata la spesa del titolo distinta per macroaggregati.

TITOLO 7- MACROAGGREGATI	ANNO 2020
Uscite per partite di giro - Uscite per conto terzi	€ 7.179,890,57
TOTALE MACROAGGREGATI DEL TITOLO VII - USCITE PER CONTO TERZI E PARTITE DI GIRO	€ 7.179.890,57

5 ELENCO ENTI E ORGANISMI STRUMENTALI

Si riporta di seguito l'elenco delle partecipazioni possedute dal Comune di Sciacca con l'indicazione del sito internet su cui consultare i rendiconti o i bilanci d'esercizio.

Ragione sociale	Sito web della società	Partecipazione %	Controllo
AGENZIA PRO.PI.TER. TERRE SICANE S.P.A.	http://www.agenziapropitersciacca.it	20,60%	NO
SO.GE.I.R. AG 1 SPA	http://www.sogeiratoag1.com	28,17%	NO
GAC " Il Sole e l'Azzurro tra Selinunte Sciacca e Vigata" S.C.a R.L.	http://www.gacsoleazzurro.it	27,27 %	NO
SRR ATO N. 11 AGRIGENTO PROVINCIA OVEST A.R.L.	http://www.srrato11agrigenoprovinciaovest.it	31,47%	NO
ASSEMBLEA TERRITORIALE IDRICA (AMBITO AGRIGENTO) (*)	http://www.atiag9.it	9,15	NO
ENTE MORALE "AMATO VETRANO" (**)	http://www.comune.sciacca.ag.it	100%	NO
SOGEIR GESTIONE IMPIANTI SNALTIMENTO SPA (***)	http://www.sogeirimpianti.it/	31,47%	NO

(*) Ente costituito nel 2016.

(**) Non è stata ricompresa nella nota informativa relativa alla verifica dei crediti e debiti verso la partecipate "Ente morale Amato Vetrano", ex art. 11 c.6 lett. j) del D. Lgs. 118/2011, a seguito delle note dell'Ufficio di Gabinetto (prot. nn. 5294 del 25/09/2019 e 7018 del 16/12/2019).

(***) La Sogeir Impianti è stata incorporata nella SRR (atto comunale deliberazione Commissario ad Acta n. 45 del 29/10/2020).

In relazione all'obbligo di verifica dei rapporti di debito/credito reciproco con i propri enti strumentali e le società controllate e partecipate, le cui certificazioni sono allegate al Rendiconto della Gestione, sono emerse discordanze motivate nelle rispettive comunicazioni e asseverazioni.

L'ente ha provveduto con deliberazione del Commissario Straordinario in sostituzione del Consiglio Comunale n. 33 del 16/06/2021 all'approvazione della revisione ordinaria delle partecipazioni al 31/12/2019 con la conclusione che sussistono le motivazioni per il mantenimento delle partecipazioni stesse.

6 CONTABILITA' ECONOMICO-PATRIMONIALE

LA GESTIONE ECONOMICO PATRIMONIALE

L'articolo 2 del D.Lgs. 23/06/2011 n. 118 prevede, per gli enti in contabilità finanziaria, l'adozione di un sistema contabile integrato che garantisca la rilevazione unitaria dei fatti gestionali dal punto di vista finanziario ed economico-patrimoniale.

Nell'ambito di tale sistema integrato, la contabilità economico-patrimoniale affianca la contabilità finanziaria, che costituisce il sistema contabile principale e fondamentale per fini autorizzatori e di rendicontazione dei risultati della gestione finanziaria, per rilevare i costi/oneri e i ricavi/proventi derivanti dalle transazioni poste in essere da una amministrazione, al fine di:

- g. predisporre il conto economico per rappresentare gli acquisti e gli impieghi effettuati nel corso dell'esercizio, anche se non direttamente misurate dai relativi movimenti finanziari, e per alimentare il processo di programmazione;
- h. consentire la predisposizione dello Stato Patrimoniale (e rilevare, in particolare, le variazioni del patrimonio dell'ente che costituiscono un indicatore dei risultati della gestione);
- i. permettere l'elaborazione del bilancio consolidato di ciascuna amministrazione pubblica con i propri enti e organismi strumentali, aziende e società;
- j. predisporre la base informativa necessaria per la determinazione analitica dei costi e dei ricavi;
- k. consentire la verifica nel corso dell'esercizio della situazione patrimoniale ed economica dell'ente e del processo di provvista e di impiego delle risorse;
- l. conseguire le altre finalità previste dalla legge e, in particolare, consentire ai vari portatori d'interesse di acquisire ulteriori informazioni concernenti la gestione delle singole amministrazioni pubbliche.

LA GESTIONE ECONOMICA

Nel conto economico della gestione sono rilevati i componenti positivi e negativi secondo criteri di competenza economica.

Il conto economico è stato redatto secondo lo schema previsto dal D. Lgs. 118/2011 recante norme sull'armonizzazione dei sistemi contabili negli enti territoriali e secondo i principi di cui all'allegato 3 del successivo DPCM sperimentazione 28.12.2011 e quindi in modo differente dagli schemi contabili previsti dalla previgente normativa.

Alla sua compilazione l'ente ha provveduto mediante il sistema contabile integrato - con rilevazione integrata e contestuale degli aspetti finanziari, economici e patrimoniali, utilizzando il Piano dei conti integrato introdotto dall'armonizzazione.

Esercizio 2020
CONTO ECONOMICO

Pag. 7

	2020	2019	riferimento art.2425 cc	riferimento DM 26/4/95
A) COMPONENTI POSITIVI DELLA GESTIONE				
1	19.068.516,27	22.175.570,91		
2	1.068.590,03	1.010.806,48		
3	9.428.266,06	5.987.367,85		
a	9.324.053,11	5.906.637,96		A5c
b	104.212,95	80.729,89		E20c
c	0,00	0,00		
4	854.751,33	959.728,15	A1	A1a
a	877.673,71	701.805,63		
b	0,00	0,00		
c	177.077,62	257.922,52		
5	0,00	0,00	A2	A2
6	0,00	0,00	A3	A3
7	0,00	0,00	A4	A4
8	1.183.550,33	1.584.097,78	A5	A5 a e b
TOTALE COMPONENTI POSITIVI DELLA GESTIONE (A)	31.599.674,02	31.677.571,17		
B) COMPONENTI NEGATIVI DELLA GESTIONE				
9	109.896,85	103.486,34	B6	B6
10	13.741.506,46	12.826.888,37	B7	B7
11	117.681,76	44.238,99	B8	B8
12	2.757.197,09	689.468,62		
a	2.757.197,09	689.468,62		
b	0,00	0,00		
c	0,00	0,00		
13	7.317.682,57	9.370.870,15	B9	B9
14	7.282.964,52	4.181.549,35	B10	B10
a	64.053,20	59.240,46	B10a	B10a
b	1.923.187,80	1.974.800,33	B10b	B10b
c	0,00	0,00	B10c	B10c
d	5.295.723,42	2.127.508,58	B10d	B10d
15	0,00	0,00	B11	B11
16	37.712,09	106.066,48	B12	B12
17	0,00	0,00	B13	B13
18	1.418.099,25	2.210.250,46	B14	B14
TOTALE COMPONENTI NEGATIVI DELLA GESTIONE (B)	32.782.940,69	29.512.919,76		
DIFFERENZA FRA COMP. POSITIVI E NEGATIVI DELLA GESTIONE (A-B)	-1.183.266,67	2.164.651,41		
C) PROVENTI ED ONERI FINANZIARI				
Proventi finanziari				
19			C15	C15
a	0,00	0,00		
b	0,00	0,00		
c	0,00	0,00		
20	1.120,41	4.573,90	C16	C16

Esercizio 2020
CONTO ECONOMICO

Pag. 2

	2020	2019	riferimento art.2425 cc	riferimento DM 26/4/95
Totale proventi finanziari	1.120,41	4.673,90		
Oneri finanziari				
21 Interessi ed altri oneri finanziari			C17	C17
a Interessi passivi	359.332,64	448.066,80		
b Altri oneri finanziari	0,00	0,00		
Totale oneri finanziari	359.332,64	448.066,80		
TOTALE PROVENTI ED ONERI FINANZIARI (C)	-358.212,23	-443.494,90		
D) RETTIFICHE DI VALORE ATTIVITA' FINANZIARIE				
22 Rivalutazioni	0,00	0,00	D18	D18
23 svalutazioni	0,00	0,00	D19	D19
TOTALE RETTIFICHE (D)	0,00	0,00		
E) PROVENTI ED ONERI STRAORDINARI				
24 Proventi straordinari			E20	E20
a Proventi da permessi di costruire	280.934,20	386.570,24		
b Proventi da trasferimenti in conto capitale	0,00	0,00		
c Sopravvenienze attive e inasussistenze del passivo	845.386,08	1.053.351,86		E20b
d Plusvalenze patrimoniali	13.280,00	0,00		E20c
e Altri proventi straordinari	25.478,86	2.316,26		
Totale proventi straordinari	1.165.041,14	1.462.238,36		
25 Oneri straordinari			E21	E21
a Trasferimenti in conto capitale	0,00	0,00		
b Sopravvenienze passive e inasussistenze dell'attivo	1.130.733,76	2.271.110,09		E21b
c Minusvalenze patrimoniali	0,00	0,00		E21a
d Altri oneri straordinari	0,00	0,00		E21d
Totale oneri straordinari	1.130.733,76	2.271.110,09		
TOTALE PROVENTI ED ONERI STRAORDINARI (E)	34.307,38	-818.871,73		
RISULTATO PRIMA DELLE IMPOSTE (A-B+C+D+E)	-1.507.171,42	902.284,78		
26 Imposte (*)	487.145,21	613.132,08	E22	E22
RISULTATO DELL'ESERCIZIO	-1.994.316,63	289.152,72	E23	E23

I componenti positivi della gestione comprendono:

A1) i proventi da tributi relativi ai proventi di natura tributaria (imposte, tasse, ecc.) di competenza economica dell'esercizio pari ad Euro 19.066.516,27;

A2) i proventi da fondi perequativi pari ad Euro 1.066.590,03(Fondo di Solidarietà comunale);

A3) i proventi da trasferimenti e contributi sono costituiti: dai proventi relativi alle risorse finanziarie correnti trasferite all'ente dallo Stato, dalla regione, da organismi comunitari e internazionali, da altri enti del settore pubblico e da famiglie ed imprese, accertate nell'esercizio in contabilità finanziaria pari ad Euro 9.428.266,06;

A3b) dalla quota annuale dei contributi agli investimenti di competenza dell'esercizio pari ad Euro 104.212,95

A4) i ricavi dalle vendite e prestazioni e proventi da servizi pubblici sono costituiti:

A4a) proventi derivanti dalla gestione dei beni pari ad Euro 677.673,71;

A4c) ricavi e proventi derivanti dalla prestazione di servizi pari ad Euro 177.077,62.

A8) altri ricavi e proventi diversi pari ad Euro 1.183.550,33 costituiti da proventi di natura residuale, non riconducibili ad altre voci del conto economico tra cui si evidenzia l'accertamento nei confronti dell'Ente Libero Consorzio di Agrigento per l'importo di euro 751.400,20 (determinazione dirigenziale n. 74/2020 di accertamento delle somme).

I componenti negativi della gestione invece comprendono:

B9) Acquisto di materie prime e beni di consumo relativi ai costi per l'acquisto di materie prime, merci e beni di consumo necessari al funzionamento dell'attività ordinaria dell'Ente pari ad Euro 109.896,85.

B10) prestazioni di servizi costituite dai costi relativi all'acquisizione di servizi connessi alla gestione operativa pari ad Euro 13.741.506,46.

B11) utilizzo beni di terzi relativi a fitti passivi, canoni per utilizzo di software, oneri per noleggi di attrezzature e mezzi di trasporto, ecc... pari ad Euro 117.681,76.

B12) trasferimenti e contributi costituiti dalle risorse finanziarie correnti trasferiti dall'ente ad altre amministrazioni pubbliche o a privati in assenza di una controprestazione.

B12a) trasferimenti correnti pari ad Euro 2.757.207,09.

B13) personale, relativi ai costi sostenuti nell'esercizio per il personale dipendente al netto del fondo pluriennale vincolato relativo al salario accessorio pari ad Euro 7.317.882,57.

B14) ammortamenti e svalutazioni, costituiti da:

a) ammortamenti delle immobilizzazioni immateriali pari ad Euro 64.053,20;

b) ammortamenti delle immobilizzazioni materiali pari ad Euro 1.923.187,90;

d) svalutazioni dei crediti per Euro 5.295.723,42.

B16) Accantonamenti per rischi pari ad Euro 37.712,09.

B18) Oneri diversi di gestione costituiti da oneri della gestione di competenza dell'esercizio non classificati nelle voci precedenti pari ad Euro 1.418.099,25. Rientrano in tale costo prevalentemente gli impegni per il riconoscimento dei debiti fuori bilancio.

Gli Oneri e Proventi Finanziari comprendono:

C) Proventi e Oneri finanziari

C20) Altri proventi finanziari pari ad Euro 1.120,41.

C21) Interessi passivi corrisposti sui mutui passivi e debiti diversi pari ad Euro 359.332,64.

Gli Oneri e Proventi Straordinari comprendono:

E) PROVENTI E ONERI STRAORDINARI

24) PROVENTI STRAORDINARI

E24a) L'importo dei permessi di costruire è pari a 280.934,20.

E24c) Le sopravvenienze attive e insussistenze del passivo sono costituite per l'importo di euro 845.368,08 di cui euro 647.082,94 per insussistenze del passivo (minori residui passivi) ed euro 198.285,14 per altre sopravvenienze.

E24d) Le plusvalenze patrimoniale sono pari a € 13.260,00

E24e) La voce Altri proventi straordinari è pari a 25.478,86.

25) ONERI STRAORDINARI

E25b) Le sopravvenienze passive e insussistenze del passivo sono costituite per l'importo di euro 1.130.733,76 di cui euro 1.104.106,26 per insussistenze dell'attivo (minori residui attivi), mentre 26.627,5 per altre sopravvenienze.

26) IMPOSTE

Vengono classificati in questa voce, come previsto dal principio contabile, gli importi riferiti all'IRAP di competenza dell'esercizio pari ad Euro 487.145,21.

In merito al risultato economico negativo conseguito nel 2020 (€ 1.994.316,63) si rileva un peggioramento rispetto ai dati 2019 determinato dalla gestione ordinaria. Dai dati emerge come nell'ambito delle entrate della gestione ordinaria si rileva una situazione di tenuta del saldo 2020 rispetto al 2019, mentre risulta una riduzione delle entrate di parte tributaria che è più che compensata dai trasferimenti/contributi per l'emergenza sanitaria.

Il risultato negativo invece è influenzato dall'aumento dei componenti negativi dovuto principalmente all'aumento della svalutazione dei crediti (fondo crediti di dubbia esigibilità) che ha più che compensato la riduzione del personale e dai maggiori costi del servizio rifiuti.

La riduzione del saldo degli oneri straordinari rispetto al 2019 è dovuta alla minore eliminazione di residui attivi.

LA GESTIONE PATRIMONIALE

Il patrimonio è costituito dal complesso dei beni e dei rapporti giuridici attivi e passivi, suscettibili di una valutazione economica. La differenza tra attivo e passivo patrimoniale costituisce il patrimonio netto dell'ente (art. 230, comma 2, del D.Lgs. n. 267/2000).

La gestione patrimoniale nel suo complesso è direttamente correlata con quella economica e ha lo scopo di evidenziare non solo la variazione nella consistenza delle varie voci dell'attivo e del passivo ma, in particolare, di correlare l'incremento o il decremento del patrimonio netto con il risultato economico dell'esercizio, così come risultante dal conto economico.

Lo stato patrimoniale è stato redatto secondo lo schema previsto dal D. Lgs. 118/2011 recante norme sull'armonizzazione dei sistemi contabili negli enti territoriali e secondo il principio di cui all'allegato 4/3 del d.Lgs. n. 118/2011.

L'art. 2 del d.lgs. 118/2011 prevede, per gli enti in contabilità finanziaria, l'adozione di un sistema contabile integrato che garantisca la rilevazione unitaria dei fatti gestionali, sia sotto il profilo finanziario che sotto il profilo economico patrimoniale. Nell'ambito di tale sistema integrato la contabilità economico-patrimoniale affianca quella finanziaria che resta il sistema contabile principale e fondamentale per i fini autorizzatori e di rendicontazione della gestione.

Lo stato patrimoniale ha lo scopo di mettere in evidenza la consistenza patrimoniale dell'ente ed è composto da attività, passività e patrimonio netto.

Esercizio 2020
STATO PATRIMONIALE ATTIVO

Pag. 7

	2020	2019	riferimento art.2424 cc	riferimento DM 26/4/95
A) CREDITI vs. LO STATO ED ALTRE AMM. PUBBLICHE PER LA PARTECIPAZIONE AL FONDO DI DOTAZIONE	0,00	0,00	A	A
TOTALE CREDITI vs PARTECIPANTI (A)	0,00	0,00		
B) IMMOBILIZZAZIONI				
I Immobilizzazioni immateriali			B1	B1
1 Costi di impianto e di ampliamento	0,00	0,00	B11	B11
2 Costi di ricerca sviluppo e pubblicità	4.750,00	0,00	B12	B12
3 Diritti di brevetto ed utilizzazione opere dell'ingegno	36,60	201,30	B13	B13
4 Concessioni, licenze, marchi e diritti simili	0,00	0,00	B14	B14
5 Avviamento	0,00	0,00	B15	B15
6 Immobilizzazioni in corso ed acconti	31.476,00	41.366,00	B16	B16
9 Altre	821.686,86	829.693,36	B17	B17
Totale immobilizzazioni immateriali	858.129,46	871.782,66		
II Immobilizzazioni materiali (3)				
1 Beni demaniali	30.803.782,76	31.481.711,86		
<i>di cui patrimonio indisponibile</i>	<i>30.294.658,47</i>	<i>31.481.711,86</i>		
1.1 Terreni	0,00	0,00		
1.2 Fabbricati	28.344.602,08	27.667.680,00		
<i>di cui patrimonio indisponibile</i>	<i>26.389.711,81</i>	<i>27.667.680,00</i>		
1.3 Infrastrutture	4.448.929,73	3.903.053,11		
<i>di cui patrimonio indisponibile</i>	<i>3.693.367,91</i>	<i>3.903.053,11</i>		
1.9 Altri beni demaniali	10.250,95	10.978,75		
<i>di cui patrimonio indisponibile</i>	<i>10.978,75</i>	<i>10.978,75</i>		
II 2 Altre immobilizzazioni materiali (3)	13.427.446,95	13.359.093,54		
<i>di cui patrimonio indisponibile</i>	<i>9.323.679,91</i>	<i>9.306.632,69</i>		
2.1 Terreni	1.138.878,02	1.135.971,25	B111	B111
<i>di cui patrimonio indisponibile</i>	<i>586.152,73</i>	<i>577.426,73</i>		
<i>di cui in leasing finanziario</i>	<i>0,00</i>	<i>0,00</i>		
2.2 Fabbricati	12.017.071,54	12.062.438,34		
<i>di cui patrimonio indisponibile</i>	<i>8.737.527,18</i>	<i>8.731.405,98</i>		
<i>di cui in leasing finanziario</i>	<i>0,00</i>	<i>0,00</i>		
2.3 Impianti e macchinari	132.332,15	20.373,60	B112	B112
<i>di cui in leasing finanziario</i>	<i>0,00</i>	<i>0,00</i>		
2.4 Attrezzature industriali e commerciali	28.294,29	29.874,75	B113	B113
2.5 Mezzi di trasporto	12.158,69	13.713,27		
2.6 Macchine per ufficio e hardware	36.509,92	22.893,13		
2.7 Mobili e arredi	12.384,85	14.228,26		
2.8 Infrastrutture	0,00	0,00		
2.9 Altri beni materiali	49.837,69	59.602,84		
3 Immobilizzazioni in corso ed acconti	0,00	0,00	B115	B115
Totale immobilizzazioni materiali	44.231.229,71	44.840.805,40		
IV Immobilizzazioni Finanziarie (1)				
1 Partecipazioni in	780.868,95	686.552,53		
a imprese controllate	0,00	0,00	B111a	B111a
b imprese partecipate	780.868,95	686.552,53	B111b	B111b
c altri soggetti	0,00	0,00		
2 Crediti verso	0,00	0,00	B112	B112
a altre amministrazioni pubbliche	0,00	0,00		
b imprese controllate	0,00	0,00	B112a	B112a
c imprese partecipate	0,00	0,00	B112b	B112b
d altri soggetti	0,00	0,00	B112c B112d	B112d
3 Altri titoli	0,00	0,00	B113	
Totale immobilizzazioni finanziarie	780.868,95	686.552,53		
TOTALE IMMOBILIZZAZIONI (B)	45.012.098,67	45.527.358,09		
C) ATTIVO CIRCOLANTE				

Esercizio 2020
STATO PATRIMONIALE ATTIVO

Pag. 2

	2020	2019	riferimento art.2424 cc	riferimento DM 26/4/95
I Rimanenze	0,00	0,00	CI	CI
Totale rimanenze	0,00	0,00		
II Crediti (2)				
1 Crediti di natura tributaria	8.297.682,40	8.631.677,42		
a Crediti da tributi destinati al finanziamento della sanità	0,00	0,00		
b Altri crediti da tributi	8.254.372,39	8.631.677,42		
c Crediti da Fondi perequativi	43.310,01	0,00		
2 Crediti per trasferimenti e contributi	4.932.387,19	3.561.777,59		
a verso amministrazioni pubbliche	4.932.387,19	3.560.097,59	CII2	CII2
b imprese controllate	0,00	0,00		
c imprese partecipate	0,00	0,00	CII3	CII3
d verso altri soggetti	0,00	1.680,00		
3 Verso clienti ed utenti	1.049.630,59	1.117.464,21	CII1	CII1
4 Altri Crediti	3.560.359,25	3.336.593,57	CII5	CII5
a verso Fisco	0,00	0,00		
b per attività svolta per clienti	0,00	0,00		
c altri	3.560.359,25	3.336.593,57		
Totale crediti	17.840.259,43	14.667.512,79		
III Attività finanziarie che non costituiscono immobilizzi				
1 Partecipazioni	0,00	0,00	CIII1,2,3,4,5	CIII1,2,3
2 Altri titoli	0,00	0,00	CIII6	CIII5
Totale attività finanziarie che non costituiscono immobilizzi	0,00	0,00		
IV Disponibilità liquide				
1 Conto di tesoreria	0,00	0,00		
a Istituto tesoriere	0,00	0,00		CIV1a
b presso Banca d'Italia	0,00	0,00		
2 Altri depositi bancari e postali	0,00	0,00	CIV1	CIV1b e
3 Danaro e valori in cassa	0,00	0,00	CIV2 e CIV3	CIV2 e CIV3
4 Altri conti presso la tesoreria statale intestati all'ente	0,00	0,00		
Totale disponibilità liquide	0,00	0,00		
TOTALE ATTIVO CIRCOLANTE (C)	17.840.259,43	14.667.512,79		
D) RATEI E RISCONTI				
1 Ratei attivi	0,00	0,00	D	D
2 Risconti attivi	0,00	0,00	D	D
TOTALE RATEI E RISCONTI (D)	0,00	0,00		
TOTALE DELL'ATTIVO (A+B+C+D)	63.710.487,55	61.076.633,38		

(1) con separata indicazione degli importi esigibili entro l'esercizio successivo.

(2) con separata indicazione degli importi esigibili oltre l'esercizio successivo.

(3) con separata indicazione degli importi relativi a beni indisponibili.

Esercizio 2020
STATO PATRIMONIALE PASSIVO

Pag. 3

	2020	2019	riferimento art.2424 cc	riferimento DM 26/4/95
A) PATRIMONIO NETTO				
I Fondo di dotazione	3.583.325,59	3.583.325,59	AI	AI
II Riserve	29.116.566,39	28.800.665,83		
a da risultato economico di esercizi precedenti	-13.899.141,12	-13.908.293,84	AIV, AV, AVI,	AIV, AV, AVI,
b da capitale	4.161.397,22	4.161.397,22	AII, AIII	AII, AIII
c da permessi di costruire	7.172.598,43	7.145.850,89		
d riserve indisponibili per beni demaniali e patrimoniali indisponibili e per i beni culturali	31.481.711,86	31.481.711,86		
e altre riserve indisponibili	0,00	0,00		
III Risultato economico dell'esercizio	-1.994.316,83	289.152,72	AIX	AIX
TOTALE PATRIMONIO NETTO (A)	30.705.575,35	32.873.144,24		
B) FONDI PER RISCHI ED ONERI				
1 Per trattamento di quiescenza	0,00	0,00	B1	B1
2 Per imposte	0,00	0,00	B2	B2
3 Altri	670.358,23	985.990,29	B3	B3
TOTALE FONDI RISCHI ED ONERI (B)	670.358,23	985.990,29		
C) TRATTAMENTO DI FINE RAPPORTO	0,00	0,00	G	G
TOTALE T.F.R. (C)	0,00	0,00		
D) DEBITI (1)				
1 Debiti da finanziamento	9.515.772,20	10.800.515,04		
a prestiti obbligazionari	0,00	0,00	D1e D2	D1
b w altre amministrazioni pubbliche	597.476,50	0,00		
c verso banche e lesoriere	3.088.428,18	3.861.409,71	D4	D3 e D4
d verso altri finanziatori	5.829.868,52	6.939.105,33	D5	
2 Debiti verso fornitori	7.752.327,70	6.888.591,17	D7	D6
3 Accounti	0,00	0,00	D6	D5
4 Debiti per trasferimenti e contributi	2.819.353,32	713.666,84		
a enti finanziati dal servizio sanitario nazionale				
b altre amministrazioni pubbliche	503.548,09	505.311,04		
c imprese controllate	0,00	0,00	D9	D8
d imprese partecipate	0,00	46.188,00	D10	D9
e altri soggetti	2.315.805,23	152.167,80		
6 Altri debiti	4.858.695,42	4.609.211,59	D12,D13,D14	D11,D12,D13
a tributari	441.827,21	389.687,31		
b verso istituti di previdenza e sicurezza sociale	421.261,02	505.431,53		
c per attività svolta per c/terzi (2)				
d altri	3.995.607,19	3.734.092,75		
TOTALE DEBITI (D)	24.946.148,84	23.009.984,64		
E) RATEI E RISCOINTI E CONTRIBUTI AGLI INVESTIMENTI				
I Ratei passivi	0,00	751.378,43	E	E
II Riscosti passivi	7.388.405,33	3.676.135,78	E	E
1 Contributi agli investimenti	5.083.592,29	3.676.135,78		
a da altre amministrazioni pubbliche	5.083.592,29	3.676.135,78		
b da altri soggetti	0,00	0,00		
2 Concessioni pluriennali	0,00	0,00		
3 Altri riscosti passivi	2.304.813,04	0,00		
TOTALE RATEI E RISCOINTI (E)	7.388.405,33	4.427.514,21		
TOTALE DEL PASSIVO (A+B+C+D+E)	63.710.487,55	61.076.633,38		
CONTI D'ORDINE				
1) Impagni su esercizi futuri	3.527.499,75	2.309.943,87		
5) Beni di terzi in uso	0,00	0,00		
6) Beni dati in uso a terzi	0,00	0,00		
7) Garanzie prestate a amministrazioni pubbliche	0,00	0,00		
8) Garanzie prestate a imprese controllate	0,00	0,00		

Esercizio 2020
STATO PATRIMONIALE PASSIVO

Pag. 4

	2020	2019	riferimento art.2424 cc	riferimento DM 26/4/95
9) Garanzie prestate a imprese partecipate	0,00	0,00		
10) Garanzie prestate a altre imprese	0,00	0,00		
TOTALE CONTI D'ORDINE	3.527.490,75	2.309.943,87		

(1) con separata indicazione degli importi esigibili oltre l'esercizio successivo

(2) Non comprende i debiti derivanti dall'attività di custodia di imposta. I debiti derivanti da tale attività sono considerati nelle voci 5 a) e b)

B) IMMOBILIZZAZIONI

Gli elementi patrimoniali destinati a essere utilizzati durevolmente dall'ente sono iscritti tra le immobilizzazioni. Condizione per l'iscrizione di nuovi beni patrimoniali materiali ed immateriali tra le immobilizzazioni (stato patrimoniale) è il verificarsi, alla data del 31 dicembre, dell'effettivo passaggio del titolo di proprietà dei beni stessi.

Le immobilizzazioni immateriali ammontano ad euro 858.129,46, al netto degli ammortamenti (rif. Inventario).

Le immobilizzazioni materiali ammontano ad euro 44.231.229,71, al netto degli ammortamenti (rif. Inventario).

Le immobilizzazioni finanziarie determinati in euro 780.868,95 riguardano le partecipazioni appartenenti al Gruppo Amministrazione Pubblica del Comune sono iscritte sulla base del criterio del patrimonio netto.

C) ATTIVO CIRCOLANTE

L'attivo circolante comprende i beni non destinati a permanere durevolmente nell'ente e dunque rimanenze, crediti, attività finanziarie che non costituiscono immobilizzi e disponibilità liquide

Rimanenze

Non sono movimentate le Rimanenze. Al 31/12/2020 hanno un valore pari ad € 0,00.

Crediti

I crediti di funzionamento sono iscritti nell'attivo dello Stato Patrimoniale al valore nominale, ricondotto al presumibile valore di realizzo, attraverso apposito fondo svalutazione crediti portato a diretta diminuzione degli stessi.

Il Fondo Crediti Dubbia Esigibilità ammonta complessivamente ad € 21.269.656,22. Nello Stato patrimoniale, il Fondo Crediti Dubbia Esigibilità non è iscritto tra le poste del passivo, in quanto è portato in detrazione delle voci di credito a cui si riferisce. La consistenza finale dei crediti si concilia al totale dei residui attivi riportati nella contabilità finanziaria in tal modo:

Residui attivi (conto del bilancio parte entrata) € 39.109.915,65-

F.C.D.E. € 21.269.656,22+

Iva a credito euro 0,00=

Totale Residui attivi euro 17.840.259,43

Disponibilità liquide

Le disponibilità liquide al 31/12/2020 sono pari a zero essendo l'Ente in anticipazione di Tesoreria.

Il fondo di cassa finale si concilia con le risultanze contabili del conto del Tesoriere.

A) PATRIMONIO NETTO

Il Patrimonio Netto ha recepito elementi aumentativi e diminutivi in accordo ai nuovi principi contabili: il valore finale del netto è pari a € 30.705.575,35.

B) FONDI PER RISCHI ED ONERI.

Il totale del Fondo per Rischi e Oneri al 31/12/2020 è pari ad € 670.358,23 e deriva dalla sommatoria dei seguenti accantonamenti:

- Fondo perdite società partecipate euro 10.122,95;
- Fondo contenzioso euro 654.240,37;
- Altri accantonamenti euro 5.994,91.

C) TRATTAMENTO DI FINE RAPPORTO

Non presente.

D) DEBITI

Il totale dei debiti è conciliato con i residui passivi in tal modo:

Debiti (conto del bilancio parte spesa) € 24.946.148,64 –

Debiti verso altri finanziatori € 5.829.868,52-

Fondo anticipazione di liquidità (Fal) euro 597.475,50-

Iva a debito euro 15.216,00=

Totale Residui passivi euro 18.503.588,62

E) RATEI E RISCOINTI

I ratei e risconti sono iscritti e valutati in conformità a quanto precisato dall'art. 2424-bis, comma 6, codice civile.

Ratei passivi

I ratei passivi sono rappresentati dalle quote di costi/oneri che avranno manifestazione finanziaria futura (liquidazione della spesa), ma che devono, per competenza, essere attribuiti all'esercizio in chiusura (ad es. quote di fitti passivi o premi di assicurazione con liquidazione posticipata).

Risconti passivi

I risconti passivi sono rappresentati dalle quote di ricavi che hanno avuto manifestazione finanziaria nell'esercizio (accertamento dell'entrata/incasso), ma che vanno rinviati in quanto di competenza di futuri esercizi. L'importo determinato è di euro 7.388.405,33.

Conclusioni

I documenti contabili di rendiconto sono stati predisposti attenendosi alle regole stabilite dalla normativa in vigore e sono coerenti con le "Disposizioni in materia di armonizzazione dei sistemi contabili e degli schemi di bilancio" (D.Lgs.n.118/11), applicabili a questo esercizio.

Il consuntivo è stato predisposto secondo lo schema del rendiconto della gestione previsto dalla normativa vigente, che comprende il conto del bilancio, i relativi riepiloghi, il quadro generale riassuntivo, la verifica degli equilibri, lo stato patrimoniale e il conto economico.

Sciaccia, lì 05/11/2021

**TABELLA DEI PARAMETRI OBIETTIVI PER I COMUNI AI FINI DELL'ACCERTAMENTO DELLA
CONDIZIONE DI ENTE STRUTTURALMENTE DEFICITARIO**

COMUNE DI SCIACCA

Prov. **AG**

		Barrare la condizione che ricorre	
P1	Indicatore 1.1 (Incidenza spese rigide - ripiano disavanzo, personale e debito - su entrate correnti) maggiore del 48%	Si	No
P2	Indicatore 2.8 (Incidenza degli incassi delle entrate proprie sulle previsioni definitive di parte corrente) minore del 22%	Si	No
P3	Indicatore 3.2 (Anticipazioni chiuse solo contabilmente) maggiore di 0	Si	No
P4	Indicatore 10.3 (Sostenibilità debiti finanziari) maggiore del 16%	Si	No
P5	Indicatore 12.4 (Sostenibilità disavanzo effettivamente a carico dell'esercizio) maggiore dell'1,20%	Si	No
P6	Indicatore 13.1 (Debiti riconosciuti e finanziati) maggiore dell'1%	Si	No
P7	[Indicatore 13.2 (Debiti in corso di riconoscimento) + Indicatore 13.3 (Debiti riconosciuti e in corso di finanziamento)] maggiore dello 0,60%	Si	No
P8	Indicatore concernente l'effettiva capacità di riscossione (riferito al totale delle entrate) minore del 47%	Si	No

Gli enti locali che presentano almeno la metà dei parametri deficitari (la condizione "SI" identifica il parametro deficitario) sono strutturalmente deficitari ai sensi dell'articolo 242, comma 1, Tuel.

Sulla base dei parametri suindicati l'ente è da considerarsi in condizioni strutturalmente deficitarie	Si	No
--	---------------	----

**Piano degli indicatori di bilancio
Indicatori Sintetici
Rendiconto esercizio 2020**

TIPOLOGIA INDICATORE	DEFINIZIONE	VALORE INDICATORE 2020
1	Rigidità strutturale di bilancio	
1.1	Incidenza spese rigide (ripiano disavanzo, personale e debito) su entrate correnti	32,47
	[ripiano disavanzo a carico dell'esercizio + Impegni (Macroaggregati 1.1 "Redditi di lavoro dipendente" + pdc 1.02.01.01.000 "IRAP" – FPV entrata concernente il Macroaggregato 1.1 + FPV personale in uscita 1.1 + 1.7 "Interessi passivi" + Titolo 4 Rimborsi prestiti)] / (Accertamenti primi tre titoli Entrate)	
2	Entrate correnti	
2.1	Incidenza degli accertamenti di parte corrente sulle previsioni iniziali di parte corrente	90,94
	Totale accertamenti primi tre titoli di entrata / Stanziamenti iniziali di competenza dei primi tre titoli delle Entrate	
2.2	Incidenza degli accertamenti di parte corrente sulle previsioni definitive di parte corrente	90,94
	Totale accertamenti primi tre titoli di entrata / Stanziamenti definitivi di competenza dei primi tre titoli delle Entrate	
2.3	Incidenza degli accertamenti delle entrate proprie sulle previsioni iniziali di parte corrente	56,80
	Totale accertamenti (pdc E.1.01.00.00.000 "Tributi" – "Compartecipazioni di tributi" E.1.01.04.00.000 + E.3.00.00.00.000 "Entrate extratributarie") / Stanziamenti iniziali di competenza dei primi tre titoli delle Entrate	
2.4	Incidenza degli accertamenti delle entrate proprie sulle previsioni definitive di parte corrente	56,80
	Totale accertamenti (pdc E.1.01.00.00.000 "Tributi" – "Compartecipazioni di tributi" E.1.01.04.00.000 + E.3.00.00.00.000 "Entrate extratributarie") / Stanziamenti definitivi di competenza dei primi tre titoli delle Entrate	
2.5	Incidenza degli incassi correnti sulle previsioni iniziali di parte corrente	50,50
	Totale incassi c/competenza e c/residui dei primi tre titoli di entrata / Stanziamenti iniziali di cassa dei primi tre titoli delle Entrate	
2.6	Incidenza degli incassi correnti sulle previsioni definitive di parte corrente	50,50
	Totale incassi c/competenza e c/residui primi tre titoli di entrata / Stanziamenti definitivi di cassa dei primi tre titoli delle Entrate	
2.7	Incidenza degli incassi delle entrate proprie sulle previsioni iniziali di parte corrente	27,77
	Totale incassi c/competenza e c/residui (pdc E.1.01.00.00.000 "Tributi" – "Compartecipazioni di tributi" E.1.01.04.00.000 + E.3.00.00.00.000 "Entrate extratributarie") / Stanziamenti iniziali di cassa dei primi tre titoli delle Entrate	
2.8	Incidenza degli incassi delle entrate proprie sulle previsioni definitive di parte corrente	27,77
	Totale incassi c/competenza e c/residui (pdc E.1.01.00.00.000 "Tributi" – "Compartecipazioni di tributi" E.1.01.04.00.000 + E.3.00.00.00.000 "Entrate extratributarie") / Stanziamenti definitivi di cassa dei primi tre titoli delle Entrate	

**Piano degli indicatori di bilancio
Indicatori Sintetici
Rendiconto esercizio 2020**

TIPOLOGIA INDICATORE	DEFINIZIONE	VALORE INDICATORE 2020
3	Anticipazioni dell'Istituto tesoriere	
3.1	Utilizzo medio Anticipazioni di tesoreria	0,00
3.2	Anticipazione chiuse solo contabilmente	24,59
4	Spese di personale	
4.1	Incidenza della spesa di personale sulla spesa corrente	39,44
4.2	Incidenza del salario accessorio ed incentivante rispetto al totale della spesa di personale Indica il peso delle componenti afferenti la contrattazione decentrata dell'ente rispetto al totale dei redditi da lavoro	10,59
4.3	Incidenza spesa personale flessibile rispetto al totale della spesa di personale Indica come gli enti soddisfano le proprie esigenze di risorse umane, mixando le varie alternative ontrattuali più rigide (personale dipendente) o meno rigide (forme di lavoro flessibile)	1,07
4.4	Spesa di personale procapite (Indicatore di equilibrio dimensionale in valore assoluto)	223,34
5	Esternalizzazione dei servizi	
5.1	Indicatore di esternalizzazione dei servizi	41,76

**Piano degli indicatori di bilancio
Indicatori Sintetici
Rendiconto esercizio 2020**

TIPOLOGIA INDICATORE		DEFINIZIONE	VALORE INDICATORE 2020
6	Interessi passivi		
6.1	Incidenza degli interessi passivi sulle entrate correnti	Impegni Macroaggregato 1.7 "Interessi passivi" / Accertamenti primi tre titoli delle Entrate ("Entrate correnti")	1,06
6.2	Incidenza degli interessi passivi sulle anticipazioni sul totale della spesa per interessi passivi	Impegni voce del pdc U.1.07.06.04.000 "Interessi passivi su anticipazioni di tesoreria" / Impegni Macroaggregato 1.7 "Interessi passivi"	43,63
6.3	Incidenza interessi di mora sul totale della spesa per interessi passivi	Impegni voce del pdc U.1.07.06.02.000 "Interessi di mora" / Impegni Macroaggregato 1.7 "Interessi passivi"	0,00
7	Investimenti		
7.1	Incidenza investimenti sul totale della spesa corrente e in conto capitale	Impegni (Macroaggregato 2.2 "Investimenti fissi lordi e acquisto di terreni" + Macroaggregato 2.3 "Contributi agli investimenti") / totale Impegni Tit. I + II	4,77
7.2	Investimenti diretti procapite (in valore assoluto)	Impegni per Macroaggregato 2.2 "Investimenti fissi lordi e acquisto di terreni" / popolazione residente al 1° gennaio (al 1° gennaio dell'esercizio di riferimento o, se non disponibile, al 1° gennaio dell'ultimo anno disponibile)	34,01
7.3	Contributi agli investimenti procapite (in valore assoluto)	Impegni per Macroaggregato 2.3 "Contributi agli investimenti" / popolazione residente (al 1° gennaio dell'esercizio di riferimento o, se non disponibile, al 1° gennaio dell'ultimo anno disponibile)	0,00
7.4	Investimenti complessivi procapite (in valore assoluto)	Impegni per Macroaggregati 2.2 "Investimenti fissi lordi e acquisto di terreni" e 2.3 "Contributi agli investimenti" / popolazione residente (al 1° gennaio dell'esercizio di riferimento o, se non disponibile, al 1° gennaio dell'ultimo anno disponibile)	34,01
7.5	Quota investimenti complessivi finanziati dal risparmio corrente	Margine corrente di competenza/[Impegni + relativi FPV (Macroaggregato 2.2 "Investimenti fissi lordi e acquisto di terreni" + Macroaggregato 2.3 "Contributi agli investimenti")] (9)	297,82
7.6	Quota investimenti complessivi finanziati dal saldo positivo delle partite finanziarie	Saldo positivo delle partite finanziarie ([Impegni + relativi FPV (Macroaggregato 2.2 "Investimenti fissi lordi e acquisto di terreni" + Macroaggregato 2.3 "Contributi agli investimenti")](9)	0,00
7.7	Quota investimenti complessivi finanziati da debito	Accertamenti (Titolo 6 "Accensione prestiti" - Categoria 6.02.02 "Anticipazioni" - Categoria 6.03.03 "Accensione prestiti a seguito di escussione di garanzie" - Accensioni di prestiti da rinegoziazioni) / [Impegni + relativi FPV (Macroaggregato 2.2 "Investimenti fissi lordi e acquisto di terreni" + Macroaggregato 2.3 "Contributi agli investimenti")](9)	12,15

**Piano degli indicatori di bilancio
Indicatori Sintetici
Rendiconto esercizio 2020**

TIPOLOGIA INDICATORE	DEFINIZIONE	VALORE INDICATORE 2020
8	Analisi dei residui	
8.1	Incidenza nuovi residui passivi di parte corrente su stock residui passivi correnti	71,03
8.2	Incidenza nuovi residui passivi in c/capitale su stock residui passivi in conto capitale al 31 dicembre	58,98
8.3	Incidenza nuovi residui passivi per incremento attività finanziarie su stock residui passivi per incremento attività finanziarie al 31 dicembre	0,00
8.4	Incidenza nuovi residui attivi di parte corrente su stock residui attivi di parte corrente	36,86
8.5	Incidenza nuovi residui attivi in c/capitale su stock residui attivi in c/capitale	80,70
8.6	Incidenza nuovi residui attivi per riduzione di attività finanziarie su stock residui attivi per riduzione di attività finanziarie	0,00
9	Smaltimento debiti non finanziari	
9.1	Smaltimento debiti commerciali nati nell'esercizio	64,21
9.2	Smaltimento debiti commerciali nati negli esercizi precedenti	61,21
9.3	Smaltimento debiti verso altre amministrazioni pubbliche nati nell'esercizio	0,00

**Piano degli indicatori di bilancio
Indicatori Sintetici
Rendiconto esercizio 2020**

TIPOLOGIA INDICATORE	DEFINIZIONE	VALORE INDICATORE 2020
	Impegni di competenza [Trasferimenti correnti a Amministrazioni Pubbliche (U.1.04.01.00.000) + Trasferimenti di tributi (U.1.05.00.00.000) + Fondi perequativi (U.1.06.00.00.000) + Contributi agli investimenti a Amministrazioni pubbliche (U.2.03.01.00.000) + Altri trasferimenti in conto capitale (U.2.04.01.00.000 + U.2.04.11.00.000 + U.2.04.16.00.000 + U.2.04.21.00.000)]	
9.4	Smaltimento debiti verso altre amministrazioni pubbliche nati negli esercizi precedenti Pagamenti in c/residui [Trasferimenti correnti a Amministrazioni Pubbliche (U.1.04.01.00.000) + Trasferimenti di tributi (U.1.05.00.00.000) + Fondi perequativi (U.1.06.00.00.000) + Contributi agli investimenti a Amministrazioni pubbliche (U.2.03.01.00.000) + Altri trasferimenti in conto capitale (U.2.04.01.00.000 + U.2.04.11.00.000 + U.2.04.16.00.000 + U.2.04.21.00.000)] / stock residui al 1° gennaio [Trasferimenti correnti a Amministrazioni Pubbliche (U.1.04.01.00.000) + Trasferimenti di tributi (U.1.05.00.00.000) + Fondi perequativi (U.1.06.00.00.000) + Contributi agli investimenti a Amministrazioni pubbliche (U.2.03.01.00.000) + Altri trasferimenti in conto capitale (U.2.04.01.00.000 + U.2.04.11.00.000 + U.2.04.16.00.000 + U.2.04.21.00.000)]	0,00
9.5	Indicatore annuale di tempestività dei pagamenti (di cui al comma 1, dell'articolo 9, DPCM del 22 settembre 2014) Giorni effettivi intercorrenti tra la data di scadenza della fattura o richiesta equivalente di pagamento e la data di pagamento ai fornitori moltiplicata per l'importo dovuto, rapportata alla somma degli importi pagati nel periodo di riferimento	114,45
10	Debiti finanziari	
10.1	Incidenza estinzioni anticipate debiti finanziari Impegni per estinzioni anticipate / Debito da finanziamento al 31 dicembre anno precedente (2)	0,00
10.2	Incidenza estinzioni ordinarie debiti finanziari (Totale impegni Titolo 4 della spesa - Impegni estinzioni anticipate) / Debito da finanziamento al 31 dicembre anno precedente (2)	6,41
10.3	Sostenibilità debiti finanziari [Impegni (Totale 1.7 "Interessi passivi" - "Interessi di mora" (U.1.07.06.02.000) - "Interessi per anticipazioni prestiti" (U.1.07.06.04.000) + Titolo 4 della spesa - estinzioni anticipate) - (Accertamenti Entrate categoria E.4.02.06.00.000 "Contributi agli investimenti direttamente destinati al rimborso di prestiti da amministrazioni pubbliche") + Trasferimenti in conto capitale per assunzione di debiti dell'amministrazione da parte di amministrazioni pubbliche (E.4.03.01.00.000) + Trasferimenti in conto capitale da parte di amministrazioni pubbliche per cancellazione di debiti dell'amministrazione (E.4.03.04.00.000)] / Accertamenti titoli 1, 2 e 3	2,64
10.4	Indebitamento procapite (in valore assoluto) Debito di finanziamento al 31/12 (2) / popolazione residente (al 1° gennaio dell'esercizio di riferimento o, se non disponibile, al 1° gennaio dell'ultimo anno disponibile)	238,37

**Piano degli indicatori di bilancio
Indicatori Sintetici
Rendiconto esercizio 2020**

TIPOLOGIA INDICATORE	DEFINIZIONE	VALORE INDICATORE 2020
11	Composizione dell'avanzo di amministrazione (4)	
11.1	Incidenza quota libera di parte corrente nell'avanzo	0,00
11.2	Incidenza quota libera in c/capitale nell'avanzo	0,00
11.3	Incidenza quota accantonata nell'avanzo	0,00
11.4	Incidenza quota vincolata nell'avanzo	0,00
12	Disavanzo di amministrazione	
12.1	Quota disavanzo ripianato nell'esercizio	0,00
12.2	Incremento del disavanzo rispetto all'esercizio precedente	14,22
12.3	Sostenibilità patrimoniale del disavanzo	32,89
12.4	Sostenibilità disavanzo effettivamente a carico dell'esercizio	3,00
13	Debiti fuori bilancio	
13.1	Debiti riconosciuti e finanziati	4,56
13.2	Debiti in corso di riconoscimento	3,19
13.3	Debiti riconosciuti e in corso di finanziamento	0,00

**Piano degli indicatori di bilancio
Indicatori Sintetici
Rendiconto esercizio 2020**

TIPOLOGIA INDICATORE	DEFINIZIONE	VALORE INDICATORE 2020
14 Utilizzo del FPV		
14.1 Utilizzo del FPV	(Fondo pluriennale vincolato corrente e capitale iscritto in entrata del bilancio - Quota del fondo pluriennale vincolato corrente e capitale non utilizzata nel corso dell'esercizio e rinviata agli esercizi successivi) / Fondo pluriennale vincolato corrente e capitale iscritto in entrata nel bilancio (Per il FPV riferirsi ai valori riportati nell'allegato del rendiconto concernente il FPV, totale delle colonne a) e c)	26,59
15 Partite di giro e conto terzi		
15.1 Incidenza partite di giro e conto terzi in entrata	Totale accertamenti Entrate per conto terzi e partite di giro / Totale accertamenti primi tre titoli delle entrate (al netto delle operazioni riguardanti la gestione della cassa vincolata)	11,18
15.2 Incidenza partite di giro e conto terzi in uscita	Totale impegni Uscite per conto terzi e partite di giro / Totale impegni del titolo I della spesa (al netto delle operazioni riguardanti la gestione della cassa vincolata)	13,95

(1) Il Patrimonio Netto è pari alla Lettera A) dello stato patrimoniale passivo. Gli enti locali delle Autonomie speciali che adottano il DLgs 118/2011 a decorrere dal 2016 e gli enti locali con popolazione inferiore a 5.000 abitanti elaborano l'indicatore a decorrere dal 2017.

(2) Il debito da finanziamento è pari alla Lettera D1 dello stato patrimoniale passivo. Gli enti locali delle Autonomie speciali che adottano il DLgs 118/2011 a decorrere dal 2016 e gli enti locali con popolazione inferiore a 5.000 abitanti elaborano l'indicatore a decorrere dal 2017.

(3) Indicatore da rappresentare solo in caso di disavanzo di amministrazione. Il disavanzo di amministrazione è pari alla lettera E dell'allegato al rendiconto riguardante il risultato di amministrazione dell'esercizio di riferimento.

(4) Da compilare solo se la voce E, dell'allegato al rendiconto concernente il risultato di amministrazione è positivo o pari a 0

(5) La quota libera di parte corrente del risultato di amministrazione è pari alla voce E riportata nell'allegato a) al rendiconto. Il risultato di amministrazione è pari alla lettera A del predetto allegato a)

(6) La quota libera in c/capitale del risultato di amministrazione è pari alla voce D riportata nell'allegato a) al rendiconto. Il risultato di amministrazione è pari alla lettera A riportata nel predetto allegato a).

(7) La quota accantonata del risultato di amministrazione è pari alla voce B riportata nell'allegato a) al rendiconto. Il risultato di amministrazione è pari alla lettera A del predetto allegato a).

(8) La quota vincolata del risultato di amministrazione è pari alla voce C riportata nell'allegato a) al rendiconto. Il risultato di amministrazione è pari alla lettera A riportata nel predetto allegato a).

(9) Indicare al numeratore solo la quota del finanziamento destinata alla copertura di investimenti, e al denominatore escludere gli investimenti che, nell'esercizio, sono finanziati dal FPV.

**Piano degli indicatori di bilancio
Indicatori analitici concernenti la composizione delle entrate e l'effettiva capacità di riscossione
Rendiconto esercizio 2020**

Titolo Tipologia	Denominazione	Composizione delle entrate (dati percentuali)				Percentuale di riscossione				
		Previsioni iniziali competenza/ totale previsioni iniziali competenza	Previsioni definitive competenza/ totale previsioni definitive competenza	Accertamenti/ Totale Accertamenti	% di riscossione prevista nel bilancio di previsione iniziale: Previsioni iniziali cassa/ (previsioni iniziali competenza + residui)	% di riscossione prevista nelle previsioni definitive: Previsioni definitive cassa/ (previsioni definitive competenza + residui)	% di riscossione complessiva: (Riscossioni c/comp+ Riscossioni c/residui) (Accertamenti + residui definitivi iniziali)	% di riscossione dei crediti esigibili nell'esercizio: Riscossioni c/comp/ Accertamenti di competenza	% di riscossione dei crediti esigibili negli esercizi precedenti: Riscossioni c/residui/ residui definitivi iniziali	
TITOLO 1:	Entrate correnti di natura tributaria, contributiva e perequativa									
10101	Tipologia 101: Imposte, tasse e proventi assimilati	22,83	22,83	29,90	63,67	63,67	31,46	51,50	13,93	
10104	Tipologia 104: Compartecipazioni di tributi	0,00	0,00	0,00	0,00	0,00	0,00	0,00	0,00	
10301	Tipologia 301: Fondi perequativi da Amministrazioni Centrali	1,22	1,22	1,67	100,00	100,00	95,94	95,94	0,00	
10302	Tipologia 302: Fondi perequativi dalla Regione o Provincia autonoma	0,00	0,00	0,00	0,00	0,00	0,00	0,00	0,00	
10000	Totale TITOLO 1: Entrate correnti di natura tributaria, contributiva e perequativa	24,05	24,05	31,58	64,57	64,57	33,10	53,85	13,93	
TITOLO 2:	Trasferimenti correnti									
20101	Tipologia 101: Trasferimenti correnti da Amministrazioni pubbliche	15,33	15,33	18,24	100,00	100,00	71,66	79,58	33,56	
20102	Tipologia 102: Trasferimenti correnti da Famiglie	0,00	0,00	0,00	0,00	0,00	0,00	0,00	0,00	
20103	Tipologia 103: Trasferimenti correnti da Imprese	0,00	0,00	0,00	0,00	0,00	0,00	0,00	0,00	
20104	Tipologia 104: Trasferimenti correnti da Istituzioni Sociali Private	0,00	0,00	0,00	100,00	100,00	100,00	0,00	100,00	
20105	Tipologia 105: Trasferimenti correnti dall'Unione Europea e dal Resto del Mondo	0,00	0,00	0,00	0,00	0,00	0,00	0,00	0,00	
20000	Totale TITOLO 2: Trasferimenti correnti	15,33	15,33	18,24	100,00	100,00	71,67	79,58	33,60	
TITOLO 3:	Entrate extratributarie									
30100	Tipologia 100: Vendita di beni e servizi e proventi derivanti dalla gestione dei beni	1,45	1,45	1,34	87,36	87,36	20,55	41,93	4,02	
30200	Tipologia 200: Proventi derivanti dall'attività di controllo e repressione delle irregolarità e degli illeciti	0,57	0,57	0,45	55,22	55,22	9,49	18,90	2,64	
30300	Tipologia 300: Interessi attivi	0,00	0,00	0,00	100,00	100,00	100,00	100,00	0,00	
30400	Tipologia 400: Altre entrate da redditi da capitale	0,00	0,00	0,00	0,00	0,00	0,00	0,00	0,00	
30500	Tipologia 500: Rimborsi e altre entrate correnti	1,07	1,07	1,44	100,00	100,00	8,29	17,71	3,38	
30000	Totale TITOLO 3: Entrate extratributarie	3,09	3,09	3,23	88,26	88,26	12,99	27,98	3,51	

**Piano degli indicatori di bilancio
Indicatori analitici concernenti la composizione delle entrate e l'effettiva capacità di riscossione
Rendiconto esercizio 2020**

Titolo Tipologia	Denominazione	Composizione delle entrate (dati percentuali)				Percentuale di riscossione				
		Previsioni iniziali competenza/ totale previsioni iniziali competenza	Previsioni definitive competenza/ totale previsioni definitive competenza	Accertamenti/ Totale Accertamenti	% di riscossione prevista nel bilancio di previsione iniziale: Previsioni iniziali cassa/ (previsioni iniziali competenza + residui)	% di riscossione prevista nelle previsioni definitive cassa/ (previsioni definitive competenza + residui)	% di riscossione complessiva: (Riscossioni c/residui/ (Accertamenti + residui definitivi iniziali))	% di riscossione dei crediti esigibili nell'esercizio: Riscossioni c/comp/ Accertamenti di competenza	% di riscossione dei crediti esigibili negli esercizi precedenti: Riscossioni c/residui/ residui definitivi iniziali	
TITOLO 4:	Entrate in conto capitale									
40100	Tipologia 100: Tributi in conto capitale	0,00	0,00	0,00	0,00	0,00	0,00	0,00	0,00	0,00
40200	Tipologia 200: Contributi agli investimenti	6,39	6,39	2,37	100,00	100,00	51,57	30,93	78,57	
40300	Tipologia 300: Altri trasferimenti in conto capitale	0,00	0,00	0,00	0,00	0,00	0,00	0,00	0,00	0,00
40400	Tipologia 400: Entrate da alienazione di beni materiali e immateriali	0,00	0,00	0,02	0,00	0,00	100,00	100,00	0,00	0,00
40500	Tipologia 500: Altre entrate in conto capitale	0,57	0,57	0,57	100,00	100,00	92,06	100,00	10,76	
40000	Totale TITOLO 4: Entrate in conto capitale	6,96	6,96	2,96	100,00	100,00	57,11	44,75	76,55	
TITOLO 5:	Entrate da riduzione di attività finanziarie									
50100	Tipologia 100: Alienazione di attività finanziarie	0,00	0,00	0,00	0,00	0,00	0,00	0,00	0,00	0,00
50200	Tipologia 200: Riscossione crediti di breve termine	0,00	0,00	0,00	0,00	0,00	0,00	0,00	0,00	0,00
50300	Tipologia 300: Riscossione crediti di medio-lungo termine	0,00	0,00	0,00	0,00	0,00	0,00	0,00	0,00	0,00
50400	Tipologia 400: Altre entrate per riduzione di attività finanziarie	0,00	0,00	0,00	0,00	0,00	0,00	0,00	0,00	0,00
50000	Totale TITOLO 5: Entrate da riduzione di attività finanziarie	0,00	0,00	0,00	0,00	0,00	0,00	0,00	0,00	0,00
TITOLO 6:	Accensione Prestiti									
60100	Tipologia 100: Emissione di titoli obbligazionari	0,00	0,00	0,00	0,00	0,00	0,00	0,00	0,00	0,00
60200	Tipologia 200: Accensione prestiti a breve termine	0,00	0,00	0,00	0,00	0,00	0,00	0,00	0,00	0,00
60300	Tipologia 300: Accensione mutui e altri finanziamenti a medio lungo termine	0,31	0,31	0,43	100,00	100,00	17,12	100,00	4,90	
60400	Tipologia 400: Altre forme di indebitamento	0,00	0,00	0,00	0,00	0,00	0,00	0,00	0,00	0,00
60000	Totale TITOLO 6: Accensione Prestiti	0,31	0,31	0,43	100,00	100,00	17,12	100,00	4,90	
TITOLO 7:	Anticipazioni da istituto tesoriere/cassiere									
70100	Tipologia 100: Anticipazioni da istituto tesoriere/cassiere	34,25	34,25	29,15	100,00	100,00	100,00	100,00	0,00	0,00
70000	Totale TITOLO 7: Anticipazioni da istituto tesoriere/cassiere	34,25	34,25	29,15	100,00	100,00	100,00	100,00	0,00	0,00

**Piano degli indicatori di bilancio
Indicatori analitici concernenti la composizione delle entrate e l'effettiva capacità di riscossione
Rendiconto esercizio 2020**

Titolo Tipologia	Denominazione	Composizione delle entrate (dati percentuali)				Percentuale di riscossione			
		Previsioni iniziali competenza/ totale previsioni iniziali competenza	Previsioni definitive competenza/ totale previsioni definitive competenza	Accertamenti/ Totale Accertamenti	% di riscossione prevista nel bilancio di previsione iniziale: cassa/ (previsioni iniziali competenza + residui)	% di riscossione prevista nelle previsioni definitive: cassa/ (previsioni definitive competenza + residui)	% di riscossione complessiva: (Riscossioni c/comp+ Riscossioni c/residui)/ (Accertamenti + residui/ definitivi iniziali)	% di riscossione dei crediti esigibili nell'esercizio: Riscossioni c/comp/ Accertamenti di competenza	% di riscossione dei crediti esigibili negli esercizi precedenti: Riscossioni c/residui/ residui definitivi iniziali
TITOLO 9:	Entrate per conto terzi e partite di giro								
90100	Tipologia 100: Entrate per partite di giro	15,44	15,44	13,80	100,00	100,00	98,99	99,69	32,95
90200	Tipologia 200: Entrate per conto terzi	0,57	0,57	0,61	100,00	100,00	18,08	18,58	0,00
90000	Totale TITOLO 9: Entrate per conto terzi e partite di giro	16,01	16,01	14,41	100,00	100,00	95,51	96,26	29,53
	TOTALE ENTRATE	100,00	100,00	100,00	86,56	86,56	57,45	77,20	16,34

Piano degli indicatori di bilancio
Indicatori analitici concernenti la composizione delle spese per missioni e programmi
Rendiconto esercizio 2020

MISSIONI E PROGRAMMI		COMPOSIZIONE DELLE SPESE PER MISSIONI E PROGRAMMI											
		Previsioni Iniziali					Previsioni definitive					Dati di rendiconto	
		Incidenza Missioni/Programmi: Previsioni stanziamento/ totale previsioni missioni	di cui Incidenza FPV: Previsioni stanziamento FPV/ Previsione FPV totale	Incidenza Missioni/Programmi: Previsioni stanziamento/ totale previsioni missioni	di cui Incidenza FPV: Previsioni stanziamento FPV/ Previsione FPV totale	di cui Incidenza FPV: Previsioni stanziamento FPV/ Previsione FPV totale	Incidenza Missione programma: (Impegni + FPV)/(Totale impegni + Totale FPV)	di cui Incidenza FPV: FPV / Totale FPV	di cui incidenza economie di spesa: Economie di competenza/ Totale Economie di competenza				
Missione 01 Servizi istituzionali, generali e di gestione	01	Organi istituzionali	0,66	0,00	0,66	0,00	0,00	0,97	0,00	0,05			
	02	Segreteria generale	1,40	0,00	1,41	0,00	2,06	0,00	0,11				
	03	Gestione economica, finanziaria, programmazione e provveditorato	0,45	0,00	0,45	0,00	0,67	0,00	0,03				
	04	Gestione delle entrate tributarie e servizi fiscali	0,42	0,00	0,42	0,00	0,61	0,00	0,03				
	05	Gestione dei beni demaniali e patrimoniali	1,03	0,00	1,04	0,00	0,69	0,00	1,72				
	06	Ufficio tecnico	0,60	0,00	0,60	0,00	2,49	0,00	0,98				
	07	Elezioni e consultazioni popolari - Anagrafe e stato civile	0,49	0,00	0,49	0,00	0,65	0,00	0,18				
	08	Statistica e sistemi informativi	0,00	0,00	0,00	0,00	0,00	0,00	0,00				
	09	Assistenza tecnico-amministrativa agli enti locali	0,00	0,00	0,00	0,00	0,00	0,00	0,00				
	10	Risorse umane	0,00	0,00	0,00	0,00	0,00	0,00	0,00				
	11	Altri servizi generali	6,24	0,00	6,24	0,00	9,16	32,05	0,46				
TOTALE MISSIONE 01 Servizi istituzionali, generali e di gestione		11,30	0,00	11,31	0,00	34,53	15,21	34,53	3,57				
Missione 02 Giustizia	01	Uffici giudiziari	0,00	0,00	0,00	0,00	0,00	0,00	0,00				
	02	Casa circondariale e altri servizi	0,00	0,00	0,00	0,00	0,00	0,00	0,00				
	TOTALE MISSIONE 02 Giustizia	0,00	0,00	0,00	0,00	0,00	0,00	0,00	0,00				
Missione 03 Ordine pubblico e sicurezza	01	Polizia locale e amministrativa	1,51	0,00	1,51	0,00	2,12	0,00	0,30				
	02	Sistema integrato di sicurezza urbana	0,11	0,00	0,11	0,00	0,17	0,00	0,00				
	TOTALE MISSIONE 03 Ordine pubblico e sicurezza	1,62	0,00	1,62	0,00	2,29	0,00	0,00	0,30				
Missione 04 Istruzione e diritto allo studio	01	Istruzione prescolastica	0,44	0,00	0,44	0,00	0,98	0,17	0,98				
	02	Altri ordini di istruzione non universitaria	0,53	0,00	0,53	0,00	0,46	0,28	1,02				
	04	Istruzione universitaria	0,00	0,00	0,00	0,00	0,00	0,00	0,00				
	TOTALE MISSIONE 04 Istruzione e diritto allo studio	0,97	0,00	0,97	0,00	0,98	0,46	0,46	1,02				

Piano degli indicatori di bilancio
Indicatori analitici concernenti la composizione delle spese per missioni e programmi
Rendiconto esercizio 2020

MISSIONI E PROGRAMMI		COMPOSIZIONE DELLE SPESE PER MISSIONI E PROGRAMMI											
		Previsioni Iniziali					Previsioni definitive					Dati di rendiconto	
		Incidenza Missioni/Programmi: Previsioni stanziamento/ totale previsioni missioni	di cui Incidenza FPV: stanziamento FPV/ Previsione FPV totale	Incidenza Missioni/Programmi: Previsioni stanziamento/ totale previsioni missioni	di cui Incidenza FPV: Previsioni stanziamento FPV/ Previsione FPV totale	Incidenza Missione programma: (Impegni + FPV)/Totale impegni + Totale FPV	di cui Incidenza FPV: FPV / Totale FPV	di cui incidenza economie di spesa: Economie di competenza/ Totale Economie di competenza					
Missione 05 Tutela e valorizzazione dei beni e delle attività culturali	05 Istruzione tecnica superiore	0,00	0,00	0,00	0,00	0,00	0,00	0,00	0,00	0,00	0,00	0,00	
	06 Servizi ausiliari all'istruzione	0,50	0,00	0,50	0,00	0,50	0,00	0,54	0,00	0,00	0,44	0,44	
	07 Diritto allo studio	0,00	0,00	0,00	0,00	0,00	0,00	0,00	0,00	0,00	0,00	0,00	
	TOTALE MISSIONE 04 Istruzione e diritto allo studio	1,47	0,00	1,47	0,00	1,47	0,00	0,99	1,44	0,00	1,44	2,44	2,44
Missione 06 Politiche giovanili, sport e tempo libero	01 Valorizzazione dei beni di interesse storico	0,08	0,00	0,08	0,00	0,08	0,00	0,00	0,00	0,00	0,23	0,23	
	02 Attività culturali e interventi diversi nel settore culturale	0,15	0,00	0,15	0,00	0,15	0,00	0,20	0,00	0,00	0,04	0,04	
	TOTALE MISSIONE 05 Tutela e valorizzazione dei beni e delle attività culturali	0,22	0,00	0,22	0,00	0,22	0,00	0,20	0,00	0,00	0,27	0,27	
	01 Sport e tempo libero	1,21	0,00	1,21	0,00	1,21	0,00	0,55	1,66	1,66	2,52	2,52	
Missione 07 Turismo	02 Giovani	0,00	0,00	0,00	0,00	0,00	0,00	0,00	0,00	0,00	0,00	0,00	
	TOTALE MISSIONE 06 Politiche giovanili, sport e tempo libero	1,21	0,00	1,21	0,00	1,21	0,00	0,55	1,66	1,66	2,52	2,52	
	01 Sviluppo e valorizzazione del turismo	0,65	0,00	0,65	0,00	0,65	0,00	0,81	0,00	0,00	0,35	0,35	
	TOTALE MISSIONE 07 Turismo	0,65	0,00	0,65	0,00	0,65	0,00	0,81	0,00	0,00	0,35	0,35	
Missione 08 Assetto del territorio ed edilizia abitativa	01 Urbanistica e assetto del territorio	0,80	0,00	0,80	0,00	0,80	0,00	1,00	0,00	0,00	0,39	0,39	
	02 Edilizia residenziale pubblica e locale e piani di edilizia economico-popolare	0,00	0,00	0,00	0,00	0,00	0,00	0,00	0,00	0,00	0,00	0,00	
	TOTALE MISSIONE 08 Assetto del territorio ed edilizia abitativa	0,80	0,00	0,80	0,00	0,80	0,00	1,00	0,00	0,00	0,39	0,39	
	01 Difesa del suolo	0,00	0,00	0,00	0,00	0,00	0,00	0,00	0,00	0,00	0,00	0,00	
Missione 09 Sviluppo sostenibile e tutela del territorio e dell'ambiente	02 Tutela, valorizzazione e recupero ambientale	0,55	0,00	0,55	0,00	0,55	0,00	0,72	1,88	1,88	0,22	0,22	
	03 Rifiuti	8,53	0,00	8,53	0,00	8,53	0,00	12,53	0,00	0,00	0,59	0,59	
	04 Servizio idrico integrato	1,96	0,00	1,96	0,00	1,96	0,00	0,50	0,00	0,00	4,86	4,86	
	05 Aree protette, parchi naturali, protezione naturalistica e	0,00	0,00	0,00	0,00	0,00	0,00	0,00	0,00	0,00	0,00	0,00	

Piano degli indicatori di bilancio
Indicatori analitici concernenti la composizione delle spese per missioni e programmi
Rendiconto esercizio 2020

MISSIONI E PROGRAMMI		COMPOSIZIONE DELLE SPESE PER MISSIONI E PROGRAMMI												
		Previsioni Iniziali					Previsioni definitive			Dati di rendiconto				
		Incidenza Missioni/Programmi: Previsioni stanziamento/ totale previsioni missioni	di cui Incidenza FPV: Previsioni stanziamento FPV/ Previsione FPV totale	Incidenza Missioni/Programmi: Previsioni stanziamento/ totale previsioni missioni	di cui Incidenza FPV: Previsioni stanziamento FPV/ Previsione FPV totale	Incidenza Missione programma: (Impegni + FPV)/(Totale impegni + Totale FPV)	di cui incidenza economie di spesa: Economie di competenza/ Totale Economie di competenza	di cui incidenza FPV: FPV / Totale FPV	di cui incidenza economie di spesa: Economie di competenza/ Totale Economie di competenza					
	forestazione													
	06 Tutela e valorizzazione delle risorse idriche	0,00	0,00	0,00	0,00	0,00	0,00	0,00	0,00	0,00	0,00	0,00	0,00	0,00
	07 Sviluppo sostenibile territorio montano piccoli Comuni	0,00	0,00	0,00	0,00	0,00	0,00	0,00	0,00	0,00	0,00	0,00	0,00	0,00
	08 Qualità dell'aria e riduzione dell'inquinamento	0,00	0,00	0,00	0,00	0,00	0,00	0,00	0,00	0,00	0,00	0,00	0,00	0,00
	TOTALE MISSIONE 09 Sviluppo sostenibile e tutela del territorio e dell'ambiente	11,04	0,00	11,04	0,00	1,88	13,75	1,88	5,68	1,88	0,00	5,68	1,88	0,00
Missione 10 Trasporti e diritto alla mobilità	01 Trasporto ferroviario	0,00	0,00	0,00	0,00	0,00	0,00	0,00	0,00	0,00	0,00	0,00	0,00	0,00
	02 Trasporto pubblico locale	0,69	0,00	0,69	0,00	0,00	0,82	0,00	0,42	0,00	0,00	0,42	0,00	0,00
	03 Trasporto per vie d'acqua	0,00	0,00	0,00	0,00	0,00	0,00	0,00	0,00	0,00	0,00	0,00	0,00	0,00
	04 Altre modalità di trasporto	0,00	0,00	0,00	0,00	0,00	0,00	0,00	0,00	0,00	0,00	0,00	0,00	0,00
	05 Viabilità e infrastrutture stradali	4,16	0,00	4,16	0,00	33,61	5,09	33,61	2,32	33,61	33,61	2,32	33,61	0,00
	TOTALE MISSIONE 10 Trasporti e diritto alla mobilità	4,84	0,00	4,84	0,00	33,61	5,91	33,61	2,74	33,61	0,00	2,74	33,61	0,00
Missione 11 Soccorso civile	01 Sistema di protezione civile	0,07	0,00	0,07	0,00	0,00	0,11	0,00	0,00	0,11	0,00	0,00	0,00	0,00
	02 Interventi a seguito di calamità naturali	0,00	0,00	0,00	0,00	0,00	0,00	0,00	0,00	0,00	0,00	0,00	0,00	0,00
	TOTALE MISSIONE 11 Soccorso civile	0,07	0,00	0,07	0,00	0,00	0,11	0,00	0,00	0,11	0,00	0,00	0,00	0,00
Missione 12 Diritti sociali, politiche sociali e famiglia	01 Interventi per l'infanzia e i minori e per asili nido	0,16	0,00	0,16	0,00	0,00	0,18	0,00	0,13	0,00	0,00	0,13	0,00	0,00
	02 Interventi per la disabilità	0,00	0,00	0,00	0,00	0,00	0,00	0,00	0,00	0,00	0,00	0,00	0,00	0,00
	03 Interventi per gli anziani	2,00	0,00	2,00	0,00	0,00	2,25	0,00	1,51	0,00	0,00	1,51	0,00	0,00
	04 Interventi per soggetti a rischio di esclusione sociale	1,06	0,00	1,06	0,00	0,00	1,00	0,00	1,19	0,00	0,00	1,19	0,00	0,00
	05 Interventi per le famiglie	0,00	0,00	0,00	0,00	0,00	0,00	0,00	0,00	0,00	0,00	0,00	0,00	0,00
	06 Interventi per il diritto alla casa	0,00	0,00	0,00	0,00	0,00	0,00	0,00	0,00	0,00	0,00	0,00	0,00	0,00
	07 Programmazione e governo della rete dei servizi socio-sanitari e sociali	6,17	100,00	6,18	100,00	20,53	4,82	20,53	8,87	20,53	20,53	8,87	20,53	8,87

Piano degli indicatori di bilancio
Indicatori analitici concernenti la composizione delle spese per missioni e programmi
Rendiconto esercizio 2020

MISSIONI E PROGRAMMI		COMPOSIZIONE DELLE SPESE PER MISSIONI E PROGRAMMI									
		Previsioni Iniziali					Previsioni definitive			Dati di rendiconto	
		Incidenza Missioni/Programmi: Previsioni stanziamento/ totale previsioni missioni	di cui Incidenza FPV: Previsioni stanziamento FPV/ Previsione FPV totale	Incidenza Missioni/Programmi: Previsioni stanziamento/ totale previsioni missioni	di cui Incidenza FPV: Previsioni stanziamento FPV/ Previsione FPV totale	Incidenza Missione programma: (Impegni + FPV)/(Totale impegni + Totale FPV)	di cui Incidenza FPV: Previsioni stanziamento FPV/ Previsione FPV totale	di cui incidenza FPV / Totale FPV	di cui incidenza economie di spesa: Economie di competenza/ Totale Economie di competenza.		
08	Cooperazione e associazionismo	0,00	0,00	0,00	0,00	0,00	0,00	0,00	0,00	0,00	
09	Servizio necroscopico e cimiteriale	0,12	0,00	0,12	0,00	0,01	0,00	0,33	0,00	0,33	
TOTALE MISSIONE 12 Diritti sociali, politiche sociali e famiglia		9,52	100,00	9,52	20,53	8,26	20,53	12,04	0,00	12,04	
01	Missione 13 Tutela della salute Servizio sanitario regionale - finanziamento ordinario corrente per la garanzia dei LEA	0,00	0,00	0,00	0,00	0,00	0,00	0,00	0,00	0,00	
02	Servizio sanitario regionale - finanziamento aggiuntivo corrente per livelli di assistenza superiori ai LEA	0,00	0,00	0,00	0,00	0,00	0,00	0,00	0,00	0,00	
03	Servizio sanitario regionale - finanziamento aggiuntivo corrente per la copertura dello squilibrio di bilancio corrente	0,00	0,00	0,00	0,00	0,00	0,00	0,00	0,00	0,00	
04	Servizio sanitario regionale - ripiano di disavanzi sanitari relativi ad esercizi progressi	0,00	0,00	0,00	0,00	0,00	0,00	0,00	0,00	0,00	
05	Servizio sanitario regionale - investimenti sanitari	0,00	0,00	0,00	0,00	0,00	0,00	0,00	0,00	0,00	
06	Servizio sanitario regionale - restituzione maggiori gettiti SSN	0,00	0,00	0,00	0,00	0,00	0,00	0,00	0,00	0,00	
07	Ulteriori spese in materia sanitaria	0,00	0,00	0,00	0,00	0,00	0,00	0,00	0,00	0,00	
TOTALE MISSIONE 13 Tutela della salute		0,00	0,00	0,00	0,00	0,00	0,00	0,00	0,00	0,00	
01	Missione 14 Sviluppo economico e competitività Industria, PMI e Artigianato	1,84	0,00	1,84	0,00	2,77	0,00	0,00	0,00	0,00	
02	Commercio - reti distributive - tutela dei consumatori	0,72	0,00	0,72	6,34	0,46	6,34	1,24	0,00	1,24	
03	Ricerca e innovazione	0,00	0,00	0,00	0,00	0,00	0,00	0,00	0,00	0,00	
04	Reti e altri servizi di pubblica utilità	0,01	0,00	0,01	0,00	0,01	0,00	0,00	0,00	0,00	
TOTALE MISSIONE 14 Sviluppo economico e competitività		2,57	0,00	2,57	6,34	3,23	6,34	1,25	0,00	1,25	

Piano degli indicatori di bilancio
Indicatori analitici concernenti la composizione delle spese per missioni e programmi
Rendiconto esercizio 2020

MISSIONI E PROGRAMMI		COMPOSIZIONE DELLE SPESE PER MISSIONI E PROGRAMMI											
		Previsioni Iniziali					Previsioni definitive					Dati di rendiconto	
		Incidenza Missioni/Programmi: Previsioni stanziamento/ totale previsioni missioni	di cui Incidenza FPV: Previsioni stanziamento FPV/ Previsione FPV totale	Incidenza Missioni/Programmi: Previsioni stanziamento/ totale previsioni missioni	di cui Incidenza FPV: Previsioni stanziamento FPV/ Previsione FPV totale	Incidenza Missione programma: (Impegni + FPV)/(Totale impegni + Totale FPV)	di cui incidenza economie di spesa: Economie di competenza/ Totale Economie di competenza	di cui Incidenza FPV: Previsioni stanziamento FPV/ Previsione FPV totale	di cui incidenza FPV: FPV / Totale FPV	di cui incidenza economie di spesa: Economie di competenza/ Totale Economie di competenza			
Missione 15 Politiche per il lavoro e la formazione professionale	01	0,00	0,00	0,00	0,00	0,00	0,00	0,00	0,00	0,00	0,00	0,00	
	02	0,00	0,00	0,00	0,00	0,00	0,00	0,00	0,00	0,00	0,00	0,00	
	03	0,00	0,00	0,00	0,00	0,00	0,00	0,00	0,00	0,00	0,00	0,00	
TOTALE MISSIONE 15 Politiche per il lavoro e la formazione professionale		0,00	0,00	0,00	0,00	0,00	0,00	0,00	0,00	0,00	0,00	0,00	
Missione 16 Agricoltura, politiche agroalimentari e pesca	01	0,00	0,00	0,00	0,00	0,00	0,00	0,00	0,00	0,00	0,00	0,00	
	02	0,00	0,00	0,00	0,00	0,00	0,00	0,00	0,00	0,00	0,00	0,00	
TOTALE MISSIONE 16 Agricoltura, politiche agroalimentari e pesca		0,00	0,00	0,00	0,00	0,00	0,00	0,00	0,00	0,00	0,00	0,00	
Missione 17 Energia e diversificazione delle fonti energetiche	01	0,00	0,00	0,00	0,00	0,00	0,00	0,00	0,00	0,00	0,00	0,00	
	TOTALE MISSIONE 17 Energia e diversificazione delle fonti energetiche		0,00	0,00	0,00	0,00	0,00	0,00	0,00	0,00	0,00	0,00	0,00
Missione 18 Relazioni con le altre autonomie territoriali e locali	01	0,00	0,00	0,00	0,00	0,00	0,00	0,00	0,00	0,00	0,00	0,00	
	TOTALE MISSIONE 18 Relazioni con le altre autonomie territoriali e locali		0,00	0,00	0,00	0,00	0,00	0,00	0,00	0,00	0,00	0,00	0,00
Missione 19 Relazioni internazionali	01	0,00	0,00	0,00	0,00	0,00	0,00	0,00	0,00	0,00	0,00	0,00	
	TOTALE MISSIONE 19 Relazioni internazionali		0,00	0,00	0,00	0,00	0,00	0,00	0,00	0,00	0,00	0,00	0,00
Missione 20 Fondi e accantonamenti	01	0,04	0,00	0,02	0,00	0,02	0,00	0,00	0,00	0,00	0,00	0,07	
	02	4,22	0,00	4,22	0,00	4,22	0,00	0,00	0,00	0,00	0,00	12,59	
	03	0,79	0,00	0,79	0,00	0,79	0,00	0,00	0,00	0,00	0,00	2,36	
TOTALE MISSIONE 20 Fondi e accantonamenti		5,05	0,00	5,03	0,00	5,03	0,00	0,00	0,00	0,00	0,00	15,02	
Missione 50 Debito pubblico	01	0,43	0,00	0,43	0,00	0,43	0,00	0,00	0,00	0,58	0,00	0,14	
	02	0,76	0,00	0,76	0,00	0,76	0,00	0,00	1,14	0,00	0,00	0,00	

Piano degli indicatori di bilancio
Indicatori analitici concernenti la composizione delle spese per missioni e programmi
Rendiconto esercizio 2020

		COMPOSIZIONE DELLE SPESE PER MISSIONI E PROGRAMMI						
		Previsioni Iniziali			Previsioni definitive			Dati di rendiconto
MISSIONI E PROGRAMMI		Incidenza Missioni/Programmi: Previsioni stanziamento/ totale previsioni missioni	di cui Incidenza FPV: Previsioni stanziamento FPV/ Previsione FPV totale	Incidenza Missioni/Programmi: Previsioni stanziamento/ totale previsioni missioni	di cui Incidenza FPV: Previsioni stanziamento FPV/ Previsione FPV totale	Incidenza programma: (Impegni + FPV)/(Totale impegni + Totale FPV)	di cui incidenza economie di spesa: Economie di competenza/ Totale Economie di competenza	
	TOTALE MISSIONE 50 Debito pubblico	1,19	0,00	1,19	0,00	1,72	0,14	
Missione 60	Restituzione anticipazione di tesoreria	33,01	0,00	33,01	0,00	30,77	37,46	
	TOTALE MISSIONE 60 Anticipazioni finanziarie	33,01	0,00	33,01	0,00	30,77	37,46	
Missione 99 Servizi per conto terzi	01 Servizi per conto terzi - Partite di giro	15,42	0,00	15,42	0,00	15,21	15,85	
	02 Anticipazioni per il finanziamento del sistema sanitario nazionale	0,00	0,00	0,00	0,00	0,00	0,00	
	TOTALE MISSIONE 99 Servizi per conto terzi	15,42	0,00	15,42	0,00	15,21	15,85	

Piano degli indicatori di bilancio
Quadro sinottico - Rendiconto finanziario - Allegato n. 2

Macro indicatore di primo livello	Nome indicatore	Calcolo indicatore	Fase di osservazione e unità di misura	Tempo di osservazione	Tipo	Spiegazione dell'indicatore	Note																	
1 Rigidità strutturale di bilancio	1.1 Incidenza spese rigide (ripiano disavanzo, personale e debito) su entrate correnti	Tripiano disavanzo a carico dell'esercizio + Impegni (Macroaggregati 1.1 "Redditi di lavoro dipendente" + Pdc 1.02.01.01.000 "IRAP" - FPV entrata concernente il Macroaggregato 1.1 + FPV personale in uscita 1.1 + 1.7 "Interessi passivi" + Titolo 4 Rimborsio prestiti) / (Accertamenti primi tre titoli Entrate)	Impegni / Accertamenti (%)	Rendiconto	S	Incidenza spese rigide (personale e debito) su entrate correnti																		
			2 Entrate correnti	2.1 Incidenza degli accertamenti di parte corrente sulle previsioni iniziali di parte corrente	Totale accertamenti primi tre titoli di entrata / Stanziam. iniziali di competenza dei primi tre titoli delle Entrate	Accertamenti / stanziamenti di competenza (%)	Rendiconto	S	Incidenza degli accertamenti di parte corrente sulle previsioni iniziali di parte corrente															
						2.2 Incidenza degli accertamenti di parte corrente sulle previsioni definitive di parte corrente	Totale accertamenti definitivi di competenza dei primi tre titoli delle Entrate	Accertamenti / stanziamenti di competenza (%)	Rendiconto	S	Incidenza degli accertamenti di parte corrente sulle previsioni definitive di parte corrente													
								2.3 Incidenza degli accertamenti delle entrate proprie sulle previsioni iniziali di parte corrente	Totale accertamenti (pdc E.1.01.00.00.000 "Tributi" - "Compartecipazioni di tributi" E.1.01.04.00.000 + E.3.00.00.00.000 "Entrate extratributarie") / Stanziam. iniziali di competenza dei primi tre titoli delle Entrate	Accertamenti / stanziamenti di competenza (%)	Rendiconto	S	Incidenza degli accertamenti delle entrate proprie sulle previsioni iniziali di parte corrente											
										2.4 Incidenza degli accertamenti delle entrate proprie sulle previsioni definitive di parte corrente	Totale accertamenti (pdc E.1.01.00.00.000 "Tributi" - "Compartecipazioni di tributi" E.1.01.04.00.000 + E.3.00.00.00.000 "Entrate extratributarie") / Stanziam. definitivi di competenza dei primi tre titoli delle Entrate	Accertamenti / stanziamenti di competenza (%)	Rendiconto	S	Incidenza degli accertamenti delle entrate proprie sulle previsioni definitive di parte corrente									
												2.5 Incidenza degli incassi correnti sulle previsioni iniziali di parte corrente	Totale incassi c/competenza e c/residui dei primi tre titoli di entrata / Stanziam. iniziali di competenza dei primi tre titoli delle Entrate	Incassi / stanziamenti di cassa (%)	Rendiconto	S	Incidenza degli incassi correnti sulle previsioni iniziali di parte corrente							
														2.6 Incidenza degli incassi correnti sulle previsioni definitive di parte corrente	Totale incassi c/competenza e c/residui primi tre titoli di entrata / Stanziam. definitivi di competenza dei primi tre titoli delle Entrate	Incassi / stanziamenti di cassa (%)	Rendiconto	S	Incidenza degli incassi correnti sulle previsioni definitive di parte corrente					
																2.7 Incidenza degli incassi delle entrate proprie sulle previsioni iniziali di parte corrente	Totale incassi c/competenza e c/residui (pdc E.1.01.00.00.000 "Tributi" - "Compartecipazioni di tributi" E.1.01.04.00.000 + E.3.00.00.00.000 "Entrate extratributarie") / Stanziam. iniziali di competenza dei primi tre titoli delle Entrate	Incassi / stanziamenti di cassa (%)	Rendiconto	S	Incidenza degli incassi delle entrate proprie sulle previsioni iniziali di parte corrente			
																		2.8 Incidenza degli incassi delle entrate proprie sulle previsioni definitive di parte corrente	Totale incassi c/competenza e c/residui (pdc E.1.01.00.00.000 "Tributi" - "Compartecipazioni di tributi" E.1.01.04.00.000 + E.3.00.00.00.000 "Entrate extratributarie") / Stanziam. definitivi di competenza dei primi tre titoli delle Entrate	Incassi / stanziamenti di cassa (%)	Rendiconto	S	Incidenza degli incassi delle entrate proprie sulle previsioni definitive di parte corrente	
																				3 Anticipazioni dell'istituto tesoriere	3.1 Utilizzo medio	Somatoria degli utilizzi giornalieri delle anticipazioni nell'esercizio / (365 x max previsto dalla norma)	Incassi (%)	Rendiconto
3.2 Anticipazione chiusa solo contabilmente	Anticipazione di tesoreria all'inizio dell'esercizio successivo / max previsto dalla norma	Incassi (%)																					Rendiconto	S

Piano degli indicatori di bilancio
Quadro sintetico - Rendiconto finanziario - Allegato n. 2

Macro indicatore di primo livello	Nome indicatore	Calcolo indicatore	Fase di osservazione e unità di misura	Tempo di osservazione	Tipo	Spiegazione dell'indicatore	Note
4	Spesa di personale						
	4.1 Incidenza della spesa di personale sulla spesa corrente	(Macr. 1.1 + pdc 1.02.01.01 "IRAP" + FPV personale in uscita 1.1 - FPV personale in entrata concernente il Macr. 1.1) / (Titolo I - FCDE corrente + FPV macroaggr. 1.1 - FPV di entrata concernente il mac 1.1)	Impegno (%)	Rendiconto	S	Valutazione dell'incidenza della spesa di personale di competenza dell'anno rispetto al totale della spesa corrente. Entrambe le voci sono al netto del salario accessorio pagato nell'esercizio ma di competenza dell'esercizio precedente, e ricomprende la quota di salario accessorio di competenza dell'esercizio ma di competenza avvenuta nell'esercizio successivo.	
7	Investimenti						
	7.1 Incidenza investimenti sul totale della spesa corrente e in conto capitale	(Macr. 1.1 + pdc 1.02.01.01 "IRAP" + pdc 1.01.01.004 + 1.01.01.008 "Indennità e altri compensi personale a tempo determinato e indeterminato" + pdc 1.01.01.003 + 1.01.01.007 "straordinario personale a tempo determinato e indeterminato" + FPV in uscita Macr. 1.1 - FPV di entrata concernente il Macr. 1.1) / (Macr. 1.1 + pdc 1.02.01.01 "IRAP" + pdc 1.02.01.01 "IRAP" - FPV in uscita concernente il Macroaggregato 1.1 - FPV in entrata concernente il Macroaggregato 1.1) + pdc 1.03.02.010.000 "Consulenze" + pdc 1.03.02.12.000 "lavoro flessibile/LSU/Lavoro Interinale" + pdc U.1.03.02.11.000 "Prestazioni professionali e specialistiche")	Impegno (%)	Rendiconto	S	Indica come gli enti soddisfano le proprie esigenze di risorse umane, ribando le varie alternative contrattuali più rigide (personale dipendente) o meno rigide (forme di lavoro flessibile)	
5	Esternalizzazione dei servizi						
	5.1 Indicatore di esternalizzazione dei servizi	(pdc U.1.04.03.02.000 "Contratti di servizio pubblico" + pdc U.1.04.03.01.000 "Trasferimenti correnti a imprese controllate" + pdc U.1.04.03.02.000 "Trasferimenti correnti a imprese partecipate") / totale spese Titolo I	Impegno / Popolazione residente (€)	Rendiconto	S	Valutazione della spesa procapite dei redditi da lavoro dipendente	
6	Interessi passivi						
	6.1 Incidenza degli interessi passivi sulle entrate correnti	(Macr. 1.1 "Redditi di lavoro dipendente" / popolazione residente) / (pdc U.1.03.02.15.000 "Contratti di servizio pubblico" + pdc U.1.04.03.01.000 "Trasferimenti correnti a imprese controllate" + pdc U.1.04.03.02.000 "Trasferimenti correnti a imprese partecipate") / totale spese Titolo I	Impegno / Accertamento (%)	Rendiconto	S	Valutazione del ricorso a enti esterni all'amministrazione per la gestione o prorogazione di servizi alla cittadinanza.	
6	Interessi passivi						
	6.3 Incidenza degli interessi passivi sulle anticipazioni sul totale della spesa per interessi passivi	(Macr. 1.1 + pdc 1.02.01.01 "IRAP" + pdc 1.02.01.01 "IRAP" - FPV in uscita concernente il Macr. 1.1 - FPV di entrata concernente il Macr. 1.1) / (Macr. 1.1 + pdc 1.02.01.01 "IRAP" + pdc 1.02.01.01 "IRAP" - FPV in uscita concernente il Macroaggregato 1.1 - FPV in entrata concernente il Macroaggregato 1.1) + pdc 1.03.02.010.000 "Consulenze" + pdc 1.03.02.12.000 "lavoro flessibile/LSU/Lavoro Interinale" + pdc U.1.03.02.11.000 "Prestazioni professionali e specialistiche")	Impegno / Accertamento (%)	Rendiconto	S	Valutazione dell'incidenza della spesa per interessi passivi sul totale delle entrate correnti	
6	Interessi passivi						
	6.4 Incidenza interessi di mora sul totale della spesa per interessi passivi	(Macr. 1.1 + pdc 1.02.01.01 "IRAP" + pdc 1.02.01.01 "IRAP" - FPV in uscita concernente il Macr. 1.1 - FPV di entrata concernente il Macr. 1.1) / (Macr. 1.1 + pdc 1.02.01.01 "IRAP" + pdc 1.02.01.01 "IRAP" - FPV in uscita concernente il Macroaggregato 1.1 - FPV in entrata concernente il Macroaggregato 1.1) + pdc 1.03.02.010.000 "Consulenze" + pdc 1.03.02.12.000 "lavoro flessibile/LSU/Lavoro Interinale" + pdc U.1.03.02.11.000 "Prestazioni professionali e specialistiche")	Impegno (%)	Rendiconto	S	Valutazione dell'incidenza degli interessi su anticipazioni sul totale della spesa per interessi passivi	
7	Investimenti						
	7.2 Investimenti diretti procapite (Indicatore di equilibrio dimensionale)	(Macr. 1.1 + pdc 1.02.01.01 "IRAP" + pdc 1.01.01.004 + 1.01.01.008 "Indennità e altri compensi personale a tempo determinato e indeterminato" + pdc 1.01.01.003 + 1.01.01.007 "straordinario personale a tempo determinato e indeterminato" + FPV in uscita Macr. 1.1 - FPV di entrata concernente il Macr. 1.1) / (Macr. 1.1 + pdc 1.02.01.01 "IRAP" + pdc 1.02.01.01 "IRAP" - FPV in uscita concernente il Macroaggregato 1.1 - FPV in entrata concernente il Macroaggregato 1.1) + pdc 1.03.02.010.000 "Consulenze" + pdc 1.03.02.12.000 "lavoro flessibile/LSU/Lavoro Interinale" + pdc U.1.03.02.11.000 "Prestazioni professionali e specialistiche")	Impegno e pagamenti (%)	Rendiconto	S	Valutazione dell'incidenza della spesa per investimenti sul totale della spesa (corrente e in conto capitale)	
7	Investimenti						
	7.2 Investimenti diretti procapite (Indicatore di equilibrio dimensionale)	(Macr. 1.1 + pdc 1.02.01.01 "IRAP" + pdc 1.01.01.004 + 1.01.01.008 "Indennità e altri compensi personale a tempo determinato e indeterminato" + pdc 1.01.01.003 + 1.01.01.007 "straordinario personale a tempo determinato e indeterminato" + FPV in uscita Macr. 1.1 - FPV di entrata concernente il Macr. 1.1) / (Macr. 1.1 + pdc 1.02.01.01 "IRAP" + pdc 1.02.01.01 "IRAP" - FPV in uscita concernente il Macroaggregato 1.1 - FPV in entrata concernente il Macroaggregato 1.1) + pdc 1.03.02.010.000 "Consulenze" + pdc 1.03.02.12.000 "lavoro flessibile/LSU/Lavoro Interinale" + pdc U.1.03.02.11.000 "Prestazioni professionali e specialistiche")	Impegno / Popolazione residente (€)	Rendiconto	S	Quota procapite degli investimenti diretti dell'ente	

Piano degli indicatori di bilancio
Quadro sinottico - Rendiconto finanziario - Allegato n. 2

Macro indicatore di primo livello	Nome Indicatore	Calcolo indicatore	Fase di osservazione e unità di misura	Tempo di osservazione	Tipo	Spiegazione dell'indicatore	Note
7.3 Contributi agli investimenti procapite (indicatore di equilibrio dimensionale)	7.3 Contributi agli investimenti procapite (indicatore di equilibrio dimensionale)	Impegni per Macroaggregato 2.2 "Contributi agli investimenti" / popolazione residente	Impegni / Popolazione generato dall'esercizio di riferimento o, se non disponibile, al 1° gennaio dell'ultimo anno disponibile	Rendiconto. Popolazione al 1° di riferimento o, se non disponibile, al 1° gennaio dell'ultimo anno disponibile	S	Quota procapite dei contributi agli investimenti	
	7.4 Investimenti complessivi procapite (indicatore di equilibrio dimensionale)	Impegni (Macroaggregato 2.2 "Investimenti fissi lordi e acquisto di terreni" + Macroaggregato 2.3 "Contributi agli investimenti") / popolazione residente (dell'esercizio di riferimento o, se non disponibile, riferita all'ultimo dato disponibile)	Impegni / Popolazione generato dall'esercizio di riferimento o, se non disponibile, al 1° gennaio dell'ultimo anno disponibile	Rendiconto. Popolazione al 1° di riferimento o, se non disponibile, al 1° gennaio dell'ultimo anno disponibile	S	Quota procapite degli investimenti complessivi dell'ente	
7.5 Quota investimenti complessivi finanziari dal risparmio corrente	7.5 Quota investimenti complessivi finanziari dal risparmio corrente	Margine corrente di competenza / Impegni + relativi FPV (Macroaggregato 2.2 "Investimenti fissi lordi e acquisto di terreni" + Macroaggregato 2.3 "Contributi agli investimenti")	Margine corrente di competenza / Impegni + FPV (%)	Rendiconto	S	Quota investimenti complessivi finanziari dal risparmio corrente	(9) Indicare al numeratore solo la quota del finanziamento destinata agli investimenti. Il denominatore, comprensivo della quota del FPV, non considera gli impegni riguardanti gli investimenti e i contributi agli investimenti finanziari nell'esercizio del FPV. Nel primo esercizio del bilancio, il margine corrente è pari alla differenza tra le entrate correnti e le spese correnti. Tutti i successi al primo si fa riferimento al margine corrente consolidato (di cui al principio contabile generale della competenza finanziaria).
	7.6 Quota investimenti complessivi finanziari dal saldo positivo delle partite finanziarie	Saldo positivo delle partite finanziarie / Impegni + relativi FPV (Macroaggregato 2.2 "Investimenti fissi lordi e acquisto di terreni" + Macroaggregato 2.3 "Contributi agli investimenti")	Saldo positivo delle partite finanziarie / Impegni + FPV (%)	Rendiconto	S	Quota investimenti complessivi finanziari dal saldo positivo delle partite finanziarie	(9) Indicare al numeratore solo la quota del finanziamento destinata agli investimenti. Il denominatore, comprensivo della quota del FPV, non considera gli impegni riguardanti gli investimenti e i contributi agli investimenti finanziari nell'esercizio del FPV. Il saldo positivo delle partite finanziarie è pari alla differenza tra il Titolo V delle entrate e il Titolo III delle spese
7.7 Quota investimenti complessivi finanziari da debito	7.7 Quota investimenti complessivi finanziari da debito	Accertamenti / Impegni + relativi FPV (Macroaggregato 2.2 "Investimenti fissi lordi e acquisto di terreni" + Macroaggregato 2.3 "Contributi agli investimenti")	Accertamenti / Impegni + FPV (%)	Rendiconto	S	Quota investimenti complessivi finanziari da debito	(9) Indicare al numeratore solo la quota del finanziamento destinata agli investimenti. Il denominatore, comprensivo della quota del FPV, non considera gli impegni riguardanti gli investimenti e i contributi agli investimenti finanziari nell'esercizio del FPV. Il dato delle Accensioni di prestiti da rinegozzazioni è di natura extraccontabile
	7.8 Quota investimenti complessivi finanziari da debito	Accertamenti / Impegni + relativi FPV (Macroaggregato 2.2 "Investimenti fissi lordi e acquisto di terreni" + Macroaggregato 2.3 "Contributi agli investimenti")	Accertamenti / Impegni + FPV (%)	Rendiconto	S	Quota investimenti complessivi finanziari da debito	(9) Indicare al numeratore solo la quota del finanziamento destinata agli investimenti. Il denominatore, comprensivo della quota del FPV, non considera gli impegni riguardanti gli investimenti e i contributi agli investimenti finanziari nell'esercizio del FPV. Il dato delle Accensioni di prestiti da rinegozzazioni è di natura extraccontabile
8 Analisi dei residui	8.1 Incidenza nuovi residui passivi di parte corrente su stock residui passivi correnti	Totale residui passivi titolo 1 di competenza dell'esercizio / Totale residui passivi titolo 1 al 31 dicembre	Residui passivi di competenza / Stock residui passivi (%)	Rendiconto	S	Incidenza dei residui sulla quota di impegni registrati nell'esercizio per ogni titolo di livello di spesa	
	8.2 Incidenza nuovi residui passivi in c/capitale su stock residui passivi in conto capitale al 31 dicembre	Totale residui passivi titolo 2 di competenza dell'esercizio / Totale residui passivi titolo 2 al 31 dicembre	Residui passivi di competenza / Stock residui passivi (%)	Rendiconto	S	Incidenza dei residui attivi sulla quota di accertamenti registrati nell'esercizio per ogni titolo di livello di entrate	
	8.3 Incidenza nuovi residui passivi per incremento attività finanziarie su stock residui passivi al 31 dicembre	Totale residui passivi titolo 3 di competenza dell'esercizio / Totale residui passivi titolo 3 al 31 dicembre	Residui passivi di competenza / Stock residui passivi (%)	Rendiconto	S	Incidenza dei residui passivi sul totale di impegni registrati nell'esercizio	
	8.4 Incidenza nuovi residui attivi di parte corrente su stock residui attivi di parte corrente	Totale residui attivi titoli 1, 2, 3 di competenza dell'esercizio / Totale residui attivi titoli 1, 2 e 3 al 31 dicembre	Residui attivi di competenza / Stock residui attivi (%)	Rendiconto	S	Incidenza dei residui attivi sul totale di accertamenti registrati nell'esercizio	
	8.5 Incidenza nuovi residui attivi in c/capitale su stock residui attivi in c/capitale	Totale residui attivi titolo 4 di competenza dell'esercizio / Totale residui attivi titolo 4 al 31 dicembre	Residui attivi di competenza / Stock residui attivi (%)	Rendiconto	S	Incidenza della formazione di nuovi residui attivi in c/capitale nell'esercizio rispetto allo stock di residui attivi in c/capitale al 31 dicembre	
	8.6 Incidenza nuovi residui attivi per riduzione di attività finanziarie su stock residui attivi per riduzione di attività finanziarie	Totale residui attivi titolo 5 di competenza dell'esercizio / Totale residui attivi titolo 5 al 31 dicembre	Residui attivi di competenza / Stock residui attivi (%)	Rendiconto	S	Incidenza della formazione di nuovi residui attivi per riduzione di attività finanziarie rispetto allo stock di residui attivi per riduzione di attività finanziarie al 31 dicembre	

Piano degli indicatori di bilancio
Quadro sintetico - Rendiconto finanziario - Allegato n. 2

Macro indicatore di primo livello	Nome Indicatore	Calcolo indicatore	Fase di osservazione e unità di misura	Tempo di osservazione	Tipo	Spiegazione dell'indicatore	Note
9 Smaltimento debiti finanziari	9.1 Smaltimento debiti commerciali nat' nell'esercizio	Pagamenti di competenza (Macroaggregati 1.3 "Acquisto di beni e servizi" + 2.2 "Investimenti fissi lordi e acquisto di terreni")	Pagamenti di competenza / Impiegni di competenza (%)	Rendiconto	S	Capacità dell'ente di provvedere al pagamento di debiti residui nel corso dell'esercizio e nel cambio dell'esercizio	
		Impiegni di competenza (Macroaggregati 1.3 "Acquisto di beni e servizi" + 2.2 "Investimenti fissi lordi e acquisto di terreni")					
		Macroaggregati c/residui (Macroaggregati 1.3 "Acquisto di beni e servizi" + 2.2 "Investimenti fissi lordi e acquisto di terreni")	Pagamenti in c/residui / Stock residui (%)	Rendiconto	S	Capacità dell'ente di provvedere allo smaltimento dei residui relativi ad anni precedenti nel corso dell'esercizio oggetto di osservazione	
9.2 Smaltimento debiti commerciali nat' negli esercizi precedenti	9.3 Smaltimento debiti verso altre amministrazioni pubbliche nat' nell'esercizio	[Trasferimenti correnti a Amministrazioni Pubbliche (U.1.04.01.00.000) + Trasferimenti di tributi (U.1.05.00.00.000) + Fondi perequativi (U.1.06.00.00.000) + Contributi agli Investimenti a Amministrazioni Pubbliche (U.2.03.01.00.000) + Altri trasferimenti in conto capitale (U.2.04.01.00.000 + U.2.04.11.00.000 + U.2.04.16.00.000 + U.2.04.21.00.000)]	Pagamenti di competenza	Rendiconto	S	Capacità di smaltimento, nell'esercizio, dei debiti non commerciali, di parte corrente e in medesimo esercizio, di parte corrente e in conto capitale, maturati dall'ente nei confronti di un'altra amministrazione pubblica	
		[Trasferimenti correnti a Amministrazioni Pubbliche (U.1.04.01.00.000) + Trasferimenti di tributi (U.1.05.00.00.000) + Fondi perequativi (U.1.06.00.00.000) + Contributi agli Investimenti a Amministrazioni Pubbliche (U.2.03.01.00.000) + Altri trasferimenti in conto capitale (U.2.04.01.00.000 + U.2.04.11.00.000 + U.2.04.16.00.000 + U.2.04.21.00.000)]	Impiegni di competenza				
		[Trasferimenti correnti a Amministrazioni Pubbliche (U.1.04.01.00.000) + Trasferimenti di tributi (U.1.05.00.00.000) + Fondi perequativi (U.1.06.00.00.000) + Contributi agli Investimenti a Amministrazioni Pubbliche (U.2.03.01.00.000) + Altri trasferimenti in conto capitale (U.2.04.01.00.000 + U.2.04.11.00.000 + U.2.04.16.00.000 + U.2.04.21.00.000)]	Pagamenti in c/residui				
9.4 Smaltimento debiti verso altre amministrazioni pubbliche nat' negli esercizi precedenti	9.5 Indicatore annuale di tempessività dei pagamenti	[Trasferimenti correnti a Amministrazioni Pubbliche (U.1.04.01.00.000) + Trasferimenti di tributi (U.1.05.00.00.000) + Fondi perequativi (U.1.06.00.00.000) + Contributi agli Investimenti a Amministrazioni Pubbliche (U.2.03.01.00.000) + Altri trasferimenti in conto capitale (U.2.04.01.00.000 + U.2.04.11.00.000 + U.2.04.16.00.000 + U.2.04.21.00.000)]	Pagamenti in c/residui / Stock residui (%)	Rendiconto	S	Capacità di smaltimento dello stock dei debiti non commerciali, di parte corrente e in conto capitale, maturati dall'ente nei confronti di un'altra amministrazione pubblica negli anni precedenti quello di osservazione	
		[Trasferimenti correnti a Amministrazioni Pubbliche (U.1.04.01.00.000) + Trasferimenti di tributi (U.1.05.00.00.000) + Fondi perequativi (U.1.06.00.00.000) + Contributi agli Investimenti a Amministrazioni Pubbliche (U.2.03.01.00.000) + Altri trasferimenti in conto capitale (U.2.04.01.00.000 + U.2.04.11.00.000 + U.2.04.16.00.000 + U.2.04.21.00.000)]	stock residui al 1° gennaio				
		[Trasferimenti correnti a Amministrazioni Pubbliche (U.1.04.01.00.000) + Trasferimenti di tributi (U.1.05.00.00.000) + Fondi perequativi (U.1.06.00.00.000) + Contributi agli Investimenti a Amministrazioni Pubbliche (U.2.03.01.00.000) + Altri trasferimenti in conto capitale (U.2.04.01.00.000 + U.2.04.11.00.000 + U.2.04.16.00.000 + U.2.04.21.00.000)]	Summa, per ciascuna fattura emessa a titolo corrispettivo di una transazione commerciale, dei giorni effettivi intercorrenze tra la data di scadenza della fattura o richiesta equivalente di pagamento e la data di pagamento al fornitore moltiplicata per l'importo dovuto, rapportata alla somma degli importi pagati nel periodo di riferimento.	Giorni			
10 Debiti finanziari	10.1 Incidenza estinzioni anticipate debiti finanziari	Impiegni per estinzioni anticipate	Impiegni su stock (%)	Rendiconto	S	Incidenza delle estinzioni anticipate di debiti finanziari sul totale dei debiti da finanziare al 31/12	(2) Il debito da finanziamento è aprì alla Lettera D1 dello stato patrimoniale passivo. Gli enti locali delle Autonomie speciali che adottano il D.Lgs. 119/2011 a decorrere dal 2016 elaborano l'indicatore a decorrere dal 2017.
	10.2 Incidenza estinzioni ordinarie debiti finanziari	(Totale Impiegni Titolo 4 della spesa - Impiegni estinzioni anticipate)	Impiegni su stock (%)	Rendiconto	S	Incidenza delle estinzioni ordinarie di debiti finanziari sul totale dei debiti da finanziare al 31/12, al netto delle estinzioni anticipate	(2) Il debito da finanziamento è aprì alla Lettera D1 dello stato patrimoniale passivo. Gli enti locali delle Autonomie speciali che adottano il D.Lgs. 119/2011 a decorrere dal 2016 elaborano l'indicatore a decorrere dal 2017.

Piano degli indicatori di bilancio
Quadro sintetico - Rendiconto finanziario - Allegato n. 2

Macro indicatore di primo livello	Nome indicatore	Calcolo indicatore	Fase di osservazione e unità di misura	Tempo di osservazione	Tipo	Spiegazione dell'indicatore	Note
10.3 Sostenibilità debiti finanziari							
		Impegni [Totale 1.7 "Interessi passivi"] - Interessi di mora (U.1.07.06.02.000) - Interessi per anticipazioni prestiti (U.1.07.06.04.000) + Titolo 4 della spesa - estinzioni anticipate) - (Accertamenti Entrate categoria E.4.02.06.00.000 "Contributi agli Investimenti direttamente destinati al rimborso di prestiti da amministrazioni pubbliche" + "Trasferimenti in conto capitale per assunzione di debiti dell'amministrazione da parte di amministrazioni pubbliche" (E.4.03.01.00.000) + "Trasferimenti in conto capitale da parte di amministrazioni pubbliche per cancellazione di debiti dell'amministrazione" (E.4.03.04.00.000)] / Accertamenti 1, 2 e 3	Impieghi su accertamenti (%)	Rendiconto	S	Valutazione della sostenibilità dei debiti finanziari contratt dall'ente	
10.4 Indebitamento procapite							
		Debito di finanziamento al 31/12 (2) / popolazione residente (al 1° gennaio dell'esercizio di riferimento o, se non disponibile, al 1° gennaio dell'ultimo anno disponibile)	Debito / Popolazione residente (€)	Rendiconto	S	Valutazione del livello di indebitamento pro capite dell'amministrazione	(4) Da compilare solo se la voce E, dell'allegato al rendiconto concernente il risultato di amministrazione è positivo o pari a 0. (5) La quota libera di parte corrente del risultato di amministrazione è pari alla voce E, riportata nell'allegato a) al rendiconto. Il risultato di amministrazione è pari alla lettera A del predetto allegato a)
11 Composizione dell'avanzo di amministrazione (4)							
	11.1 Incidenza quota libera di parte corrente nell'avanzo	Quota libera di parte corrente dell'avanzo / Avanzo di amministrazione (5)	Quota libera di parte corrente dell'avanzo / Avanzo di amministrazione (%)	Rendiconto	S		(4) Da compilare solo se la voce E, dell'allegato al rendiconto concernente il risultato di amministrazione è positivo o pari a 0. (5) La quota libera di parte corrente del risultato di amministrazione è pari alla voce D riportata nell'allegato a) al rendiconto. Il risultato di amministrazione è pari alla lettera A riportata nel predetto allegato a).
	11.2 Incidenza quota libera in c/capitale nell'avanzo	Quota libera in conto capitale dell'avanzo / Avanzo di amministrazione (6)	Quota libera in conto capitale dell'avanzo / Avanzo di amministrazione (%)	Rendiconto	S		(4) Da compilare solo se la voce E, dell'allegato al rendiconto concernente il risultato di amministrazione è positivo o pari a 0. (6) La quota libera in c/capitale del risultato di amministrazione è pari alla voce D riportata nell'allegato a) al rendiconto. Il risultato di amministrazione è pari alla lettera A riportata nel predetto allegato a).
	11.3 Incidenza quota accantonata nell'avanzo	Quota accantonata dell'avanzo / Avanzo di amministrazione (7)	Quota accantonata dell'avanzo / Avanzo di amministrazione (%)	Rendiconto	S		(4) Da compilare solo se la voce E, dell'allegato al rendiconto concernente il risultato di amministrazione è positivo o pari a 0. (7) La quota accantonata del risultato di amministrazione è pari alla voce B riportata nell'allegato a) al rendiconto. Il risultato di amministrazione è pari alla lettera A del predetto allegato a).
	11.4 Incidenza quota vincolata nell'avanzo	Quota vincolata dell'avanzo / Avanzo di amministrazione (8)	Quota vincolata dell'avanzo / Avanzo di amministrazione (%)	Rendiconto	S		(4) Da compilare solo se la voce E, dell'allegato al rendiconto concernente il risultato di amministrazione è positivo o pari a 0. (8) La quota vincolata del risultato di amministrazione è pari alla voce C riportata nell'allegato a) al rendiconto. Il risultato di amministrazione è pari alla lettera A riportata nel predetto allegato a).
12 Disavanzo di amministrazione							
	12.1 Quota disavanzo ripianato nell'esercizio	(Disavanzo di amministrazione esercizio precedente - Disavanzo di amministrazione esercizio in corso) / Totale Disavanzo esercizio precedente (3)	Quota di disavanzo ripianato nell'esercizio valutata quale differenza tra il disavanzo iniziale al 1° gennaio e quello alla fine dell'esercizio	Rendiconto	S		(3) Indicatore da rappresentare solo se di importo > 0. Il disavanzo è determinato facendo riferimento all'importo di cui alla lettera E dell'allegato al rendiconto riguardante il risultato di amministrazione dell'esercizio di riferimento, al netto del disavanzo da debito autorizzato e non contrattato.
	12.2 Incremento del disavanzo rispetto all'esercizio precedente	(Disavanzo di amministrazione esercizio in corso - Disavanzo di amministrazione esercizio precedente) / Totale Disavanzo esercizio precedente (3)	Valutazione dell'incremento del disavanzo nell'esercizio rispetto al saldo dell'esercizio al 1° gennaio	Rendiconto	S		(3) Indicatore da rappresentare solo se di importo > 0. Il disavanzo è determinato facendo riferimento all'importo di cui alla lettera E dell'allegato al rendiconto riguardante il risultato di amministrazione dell'esercizio di riferimento, al netto del disavanzo da debito autorizzato e non contrattato.

Piano degli indicatori di bilancio
Quadro sintetico - Rendiconto finanziario - Allegato n. 2

Macro indicatore di primo livello	Nome Indicatore	Calcolo indicatore	Fase di osservazione e unità di misura	Tempo di osservazione	Tipo	Spiegazione dell'indicatore	Note	
13	13.1 Debiti fuori bilancio	13.1 Debiti riconosciuti e finanziati	Importo Debiti riconosciuti e finanziati	Rendiconto	S	Valutazione dello stock di debiti fuori bilancio riconosciuti e finanziati in relazione al totale degli impegni correnti e in c/c capitale	Dati extraccontabili risultanti, ad esempio, da delibera di giunta o da schiama di delibera presentata in consiglio	
								Totale impegni titoli I e titolo II
	13.2 Debiti in corso di riconoscimento	13.2 Debiti riconosciuti e finanziati	Importo debiti fuori bilancio in corso di riconoscimento	Rendiconto	S	Valutazione della sostenibilità del disavanzo effettivamente a carico dell'esercizio quale rapporto tra il disavanzo iscritto in spesa (stanziamento definitivo) e il totale degli accantonamenti per i primi tre titoli di entrata	(1) Il Patrimonio Netto è pari alla Lettera A) dello stato patrimoniale passivo. Le Autonomie speciali e i loro enti locali e strumentali che adottano il DLGS 118/2011 a dicembre 2011, hanno un indicatore a dicembre 2011 pari a 0. Il DLGS 118/2011 prevede che il disavanzo di cui all'articolo 131, comma 1, lettera E) dell'allegato al rendiconto rappresenta il risultato di amministrazione dell'esercizio di riferimento, al netto del disavanzo da debito autorizzato e non contratto.	
								Totale accantonamento entrate dei titoli 1, 2 e 3
	13.3 Debiti riconosciuti e in corso di finanziamento	13.3 Debiti riconosciuti e finanziati	Importo Debiti fuori bilancio riconosciuti e in corso di finanziamento	Rendiconto	S	Debiti fuori bilancio riconosciuti e in corso di finanziamento	Dati extraccontabili risultanti, ad esempio, da delibera di consiglio con copertura differita o rinviata	
								Totale accantonamento entrate dei titoli 1, 2 e 3
	14	Fondo pluriennale vincolato	Fondo pluriennale vincolato corrente e capitale iscritto in entrata del bilancio	Importo Debiti fuori bilancio riconosciuti e in corso di finanziamento	Rendiconto	S	Utilizzo del FPV	Il valore del "Fondo pluriennale vincolato corrente e capitale iscritto in entrata del bilancio" è riferibile a quello riportato nell'allegato b dell'allegato n. 10 del DLGS n. 118/2011 alla colonna a "Fondo pluriennale vincolato al 31 dicembre dell'esercizio N-1".
	15	Partite di giro e conto terzi	15.1 Incidenza partite di giro e conto terzi in entrata	Totale accantonamenti Entrate per conto terzi e partite di giro - Entrate derivanti dalla gestione degli incassi vincolati degli enti locali (E.9.01.99.06.000)	Rendiconto	S	Valutazione dell'incidenza delle entrate per partite di giro e conto terzi sul totale delle entrate correnti	La "Quota del fondo pluriennale vincolato corrente e capitale non utilizzata nel corso dell'esercizio e rinviata agli esercizi successivi" è riferibile a quello riportato nell'allegato b dell'allegato n. 10 del DLGS n. 118/2011 alla colonna c "Quota del fondo pluriennale vincolato al 31 dicembre dell'esercizio N-1 rinviata all'esercizio N+1 e successivi".
			Totale impegni primi tre titoli di entrata					
			Totale accantonamenti primi tre titoli di entrata					
			Totale impegni Uscite per conto terzi e partite di giro - Uscite derivanti dalla gestione degli incassi vincolati degli enti locali (U.7.01.99.06.000)					
			Totale impegni primo titolo di spesa					

INDIRIZZI INTERNET DELLE PARTECIPATE COMUNALI – RENDICONTO 2020

PARTECIPATE	INDIRIZZO INTERNET ENTI GAP COMUNE
SO.GE.I.R. SpA Ato AG1 in liquidazione	http://www.sogeiratoag1.com
Società Regolamentazione Rifiuti (S.R.R.) ATO Agrigento prov. Ovest	http://www.srrato11agrigentoprovinciaovest.it
PRO.PI.TER. SpA Agenzia Terre Sicane	http://www.agenziapropitersciacca.it
SOGEIR Gestione Impianti Smaltimento S.p.A.	http://www.sogeirimpianti.it/
GAC, IL SOLE, L'AZZURRO – Società Consortile a r.l.	http://www.gacsoleazzurro.it
ATI Assemblea Territoriale Idrica Agrigento	http://www.atiag9.it/

COMUNE DI SCIACCA

Libero Consorzio Comunale di Agrigento

ELENCO DELLE SPESE DI RAPPRESENTANZA
SOSTENUTE DAGLI ORGANI DI GOVERNO DELL'ENTE
NELL'ANNO **2020**

(Art. 16, comma 26, del Decreto legge 13 agosto 2011, n. 138)

SPESE DI RAPPRESENTANZA SOSTENUTE NELL'ANNO 2020

Descrizione dell'oggetto della spesa	Occasione in cui la spesa è stata sostenuta	Importo della spesa (euro)
Corone di alloro	25 aprile Manifestazione nell'Anniversario della Liberazione	€ 130,00
Ospitalità	Componenti del Consiglio Regionale	€ 330,00
Manufatti in ceramica	Evento SICILY COAST TO 2020	€ 40,00
Corone di alloro	Ricorrenza 2/4 Novembre	€ 205,00
Corone e fiori	Varie ricorrenze istituzionali e matrimoni civili	€ 150,00
Totale delle spese sostenute		€ 855,00


IL DIRIGENTE SETTORE AA.GG.
Avv. Michele Todaro

IL SEGRETARIO DELL'ENTE
Dot.ssa Alessandra Melana La Spina

IL DIRIGENTE SERVIZIO FINANZIARIO
Dott. Filippo Carlingo

L'ORGANO DI REVISIONE ECONOMICO FINANZIARIO

09/11/2021



COMUNE DI SCIACCA
Provincia di AGRIGENTO

Rilevazione della tempestività dei pagamenti delle transazioni commerciali
Prospetto di cui all'art. 9, comma 8 del DPCM 22 settembre 2014

1) Importo dei pagamenti relativi a transazioni commerciali effettuati dopo la scadenza dei termini previsti dal d.lgs. n. 231/2002

Nel periodo 01.01.2020 - 31.12.2020 l'importo dei pagamenti relativi a transazioni commerciali effettuati dopo la scadenza dei termini previsti dal d.lgs. n. 231/2002 è pari a euro **11852771,90**

2) Indicatore di tempestività dei pagamenti delle transazioni commerciali

Nel periodo 01.01.2020 - 31.12.2020 l'indicatore globale è pari a **114,45 giorni**

*Tale indicatore è ottenuto elaborando tutte le fatture pagate nel periodo considerato.
La data di scadenza delle fatture in cui tale data non è stata indicata è calcolata automaticamente il 30° giorno successivo la data di registrazione.*

Secondo quanto previsto dal D.P.C.M. 22/09/2014, art.9, l'indicatore è ottenuto sommando il prodotto tra numero di giorni e importo dovuto di ogni fattura e rapportando tale somma all'importo dei pagamenti di fatture avvenuti nel periodo considerato.


IL DIRIGENTE SERVIZIO FINANZIARIO

DOTT. FILIPPO CARLINO

Il presente verbale viene sottoscritto come segue:


IL COMMISSARIO STRAORDINARIO

Ing. Pietro Valenti



IL SEGRETARIO GENERALE

Dott.ssa Alessandra Melania La Spina



Certificato di pubblicazione

Affissa all'Albo pretorio on line il 10/12/2021

Il Responsabile dell'Albo pretorio _____

Defissa dall'Albo pretorio on line il _____

Il Responsabile dell'Albo pretorio _____

Si certifica, su conforme dichiarazione del Responsabile, che la presente deliberazione è rimasta affissa all'Albo pretorio on line prot. n° _____ dal _____ al _____ per 15 giorni consecutivi.

li _____

Il Segretario Generale

La presente deliberazione è divenuta esecutiva il _____, ai sensi dell'art. 12 della legge regionale 44/91

La presente deliberazione è divenuta esecutiva lo stesso giorno dell'adozione in quanto dichiarata immediatamente esecutiva

li 09/12/2021

Il Segretario Generale
